



DIPUTACIÓN
DE ALMERÍA

DIPUTACIÓN PROVINCIAL
DE
ALMERÍA

LIQUIDACIÓN
PRESUPUESTO GENERAL

2025

DECRETO DEL SR. PRESIDENTE DE LA CORPORACIÓN PROVINCIAL, D. JOSÉ ANTONIO GARCÍA ALCAINA.

En el Palacio Provincial de Almería, en la fecha que figura en la información de firma de este documento por el Presidente de la Diputación.

Conocida la propuesta del Diputado Delegado del Área de Economía y Digitalización, de fecha 25 de febrero de 2026, dicto Decreto con el siguiente contenido:

LIQUIDACIÓN DEL PRESUPUESTO DE LA DIPUTACIÓN DE ALMERÍA, EJERCICIO 2025.

En Almería, en la fecha que figura en la firma de este documento.

Vista la liquidación del presupuesto correspondiente al ejercicio de 2025, que ha sido confeccionada por los servicios económicos dentro del plazo legal previsto por el artículo 191.3 del RDLeg. 2/2004, de 5 de marzo, por el que se aprueba el TR de la LRHL, fijado para antes del día 1 de marzo.

Resultando que en el expediente de liquidación obran informes de Intervención relativos a los documentos y resultado de la liquidación.

De conformidad con lo dispuesto en el artículo 191 del citado RDLeg 2/2004 antes citado y el artículo 90 del RD 500/90, de 20 de abril, corresponderá al Presidente de la entidad local, previo informe de la Intervención, la aprobación de la liquidación del presupuesto de la entidad local y de las liquidaciones de los presupuestos de los organismos autónomos de ella dependientes.

Obra en el expediente, en sentido favorable, el preceptivo informe a que se refiere el artículo 172 del Reglamento de Organización, Funcionamiento y Régimen Jurídico de las Entidades Locales, de 28 de noviembre de 1986; y el de la Intervención Provincial.

Por todo lo cual, RESUELVO:

1º) Aprobar la liquidación del presupuesto de la Excm. Diputación Provincial de Almería, ejercicio de 2025, cuyos resultados son los siguientes:

A. RESULTADO PRESUPUESTARIO				EJERCICIO 2025
CONCEPTOS	Derechos Reconocidos netos	Obligaciones Reconocidas netas	Ajustes	Resultado Presupuestario
a. Operaciones corrientes	227.833.107,27	168.002.280,78		59.830.826,49
b. Operaciones de capital	13.495.931,49	50.056.823,12		-36.560.891,63
1.Total operaciones no financieras (a+b)	241.329.038,76	218.059.103,90		23.269.934,86
c) Activos financieros	934.742,32	623.767,29		310.975,03
d) Pasivos financieros	-8.253.552,94	19.136.423,06		-27.389.976,00
2. Total operaciones financieras (c+d)	-7.318.810,62	19.760.190,35		-27.079.000,97
I. RESULTADO PRESUPUESTARIO DEL EJERCICIO (I=1+2)	234.010.228,14	237.819.294,25		-3.809.066,11

Código Seguro De Verificación	V8LPXBYkZJq6N619ysvhRA==	Estado	Fecha y hora
Firmado Por	Jose Antonio Garcia Alcaina - Presidente de la Diputación de Almería	Firmado	26/02/2026 11:08:08
Observaciones		Página	1/3
Uri De Verificación	https://ov.dipalme.org/verifirma/code/V8LPXBYkZJq6N619ysvhRA==		
Normativa	Este informe tiene carácter de copia electrónica auténtica con validez y eficacia administrativa de ORIGINAL (art. 27 Ley 39/2015).		





AJUSTES		
3. Créditos gastados financiados con remanente de tesorería para gastos generales		20.865.490,91
4. Desviaciones de financiación negativas del ejercicio		16.685.037,59
5. Desviaciones de financiación positivas del ejercicio		11.877.793,60
II. TOTAL AJUSTES (I= 3+4-5)		25.672.734,90
RESULTADO PRESUPUESTARIO AJUSTADO (I+II)		21.863.668,79

B. REMANENTE DE TESORERÍA		EJERCICIO 2025			
CUENTAS	COMPONENTES	AÑO 2025		AÑO 2024	
57, 556	1. Fondos líquidos		118.136.586,97		115.583.110,45
	2. Derechos pendientes de cobro		15.599.532,55		21.457.131,27
430	+ De Presupuesto corriente	5.819.211,68		11.338.596,01	
431	+ De Presupuestos cerrados	9.760.150,84		9.662.387,23	
257, 258, 270, 275, 440, 442, 449, 456, 470, 471, 472, 537, 538, 550, 565, 566	+ De operaciones no presupuestarias	20.170,03		456.148,03	
	3.Obligaciones pendientes de pago		18.009.805,83		18.356.951,63
400	+ De Presupuesto corriente	13.121.698,05		11.594.929,60	
401	+ De Presupuestos cerrados	108.469,62		1.400.051,06	
165, 166, 180, 185, 410, 414, 419, 453, 456, 475, 476, 477, 502, 515, 516, 521, 550, 560, 561	+ De operaciones no presupuestarias	4.779.638,16		5.361.970,97	
	4. Partidas pendientes de aplicación		-		-10.650.173,06
	- cobros realizados pendientes de	16.535.340,07	16.529.961,52	10.655.394,04	

Documento firmado electrónicamente según Ley 6/2020 en DIPUTACIÓN DE ALMERÍA (P0400000F) verificable en: https://ov.dipalme.org/csv?id=C4wb3-GZdwPEVr0uAw9X_A== con sello electrónico en fecha 26/02/2026 - 11:13:57. Certificado <http://www.cert.fmt.es/dpcs> - art. 10.2.b Ley 39/2015

Código Seguro De Verificación	V8LPXBYkZJq6N619ysvhRA==	Estado	Fecha y hora
Firmado Por	Jose Antonio Garcia Alcaina - Presidente de la Diputación de Almería	Firmado	26/02/2026 11:08:08
Observaciones		Página	2/3
Uri De Verificación	https://ov.dipalme.org/verifirma/code/V8LPXBYkZJq6N619ysvhRA==		
Normativa	Este informe tiene carácter de copia electrónica auténtica con validez y eficacia administrativa de ORIGINAL (art. 27 Ley 39/2015).		





	aplicación definitiva pagos realizados + pendientes de aplicación definitiva	5.378,55		5.220,98	
	I. Remanente de tesorería total (1+2-3+4)		99.196.352,17		108.033.117,03
2964, 2962, 2981, 2982, 4900, 4901, 4902, 4903, 5961, 5962, 5981, 5982	II. Saldos de dudoso cobro		5.842.438,83		6.408.709,01
	III. Exceso de financiación afectada		15.527.771,65		23.658.966,44
	IV. Remanente de tesorería para gastos generales (I-II-III)		77.826.141,69		77.965.441,58

2º) Dar cuenta de la presente liquidación al Pleno de la Diputación y dar traslado de la misma a la Administración del Estado y de la Junta de Andalucía, a los oportunos efectos.

Código Seguro De Verificación	V8LPXBYkZJq6N619ysvhRA==	Estado	Fecha y hora
Firmado Por	Jose Antonio Garcia Alcaina - Presidente de la Diputación de Almería	Firmado	26/02/2026 11:08:08
Observaciones		Página	3/3
Uri De Verificación	https://ov.dipalme.org/verifirma/code/V8LPXBYkZJq6N619ysvhRA==		
Normativa	Este informe tiene carácter de copia electrónica auténtica con validez y eficacia administrativa de ORIGINAL (art. 27 Ley 39/2015).		



INFORME DE INTERVENCIÓN

Asunto: LIQUIDACIÓN DEL PRESUPUESTO DE LA DIPUTACIÓN PROVINCIAL DE ALMERÍA, EJERCICIO 2025.

Al amparo de lo dispuesto en el artículo 191.3 del RDL 2/2004, de 5 de marzo, por el que se aprueba el TR de la LRHL, se emite el siguiente informe:

CONSIDERACIONES PREVIAS

El presupuesto de la Diputación Provincial de Almería para el ejercicio 2025, junto con el del Instituto Almeriense de Tutela como organismo autónomo, fue aprobado inicialmente por el Pleno en su sesión ordinaria del 4 de diciembre de 2024. Posteriormente, su aprobación definitiva se publicó en el Boletín Oficial de la Provincia (BOP) número 7, con fecha 13 de enero de 2025.


Las previsiones iniciales del estado de ingresos se fijaron en 268.500.000,00 euros, al igual que los créditos iniciales del estado de gastos, cumpliendo así con lo establecido en el artículo 165 del Texto Refundido de la Ley Reguladora de las Haciendas Locales (TRLRHL).

PERIMETRO DE CONSOLIDACIÓN PRESUPUESTARIA DE LA DIPUTACIÓN PROVINCIAL

El perímetro de consolidación presupuestaria de la Diputación Provincial, en su consideración como Administración pública, está compuesto, además de la propia Diputación, por los siguientes entes para el ejercicio 2025:

PERÍMETRO DE CONSOLIDACIÓN

SECTOR DE ADMÓN PÚBLICA	
OO.AA.:	
	<ul style="list-style-type: none">• INSTITUTO ALMERIENSE DE TUTELA
CONSORCIOS:	
	<ul style="list-style-type: none">• C. EXTINCIÓN INCENDIOS Y SALV. LEVANTE ALMERIENSE• C.DESARROLLO LOCAL Y PROMOCION ECON. FILABRES NORTE• C. SECTOR II PROV ALMERIA GEST. RESIDUOS

Código Seguro De Verificación	Dh0qZP9Yy jzqvLiFu39Hxg==	Estado	Fecha y hora	
Firmado Por	Jose Angel Ortega Casas - Interventor Provincial	Firmado	25/02/2026 12:12:19	
Observaciones		Página	1/17	
Uri De Verificación	https://ov.dipalme.org/verifirma/code/Dh0qZP9Yy jzqvLiFu39Hxg==			
Normativa	Este informe tiene carácter de copia electrónica auténtica con validez y eficacia administrativa de ORIGINAL (art. 27 Ley 39/2015).			

Simultáneamente a la elaboración del presente informe, se ha llevado a cabo la liquidación del presupuesto del organismo autónomo mencionado.

Una vez se reciban en esta Intervención las liquidaciones correspondientes a los consorcios y sociedades mencionados, se procederá a su consolidación, informando al Pleno para los efectos oportunos.

En cuanto al sector de sociedades no financieras adscritas a la Diputación en 2025, se incluyen las siguientes:


SECTOR DE SOCIEDADES NO FINANCIERAS
<ul style="list-style-type: none"> • GESTION DE AGUAS LEVANTE ALMERIENSE (GALASA) • C. CREACION, ORGZ Y GEST VERTEDEROS C. ALMANZORA

En relación con las empresas dependientes de la Diputación, clasificadas como sociedades no financieras de mercado, cabe señalar que la empresa Gestión de Aguas del Levante Almeriense S.A. (GALASA) es una sociedad de mercado en la que la Diputación Provincial posee una participación mayoritaria, con más del 50% del capital. El resto del capital está en manos de varios municipios del Levante Almeriense.

Por otro lado, una vez se remita a esta Intervención la liquidación del Consorcio de Creación, Organización y Gestión de Vertederos de la Cuenca del Almanzora, se procederá a su consolidación, debiendo informarse al Pleno y al Ministerio de Hacienda y Administraciones Públicas dentro de los plazos establecidos.

Asimismo, tal como se destacó en la aprobación del Presupuesto General del ejercicio 2025, la principal fuente de financiación del Instituto Almeriense de Tutela, como ente dependiente, proviene en gran medida de las aportaciones de la Diputación Provincial, lo que refleja su elevada dependencia de esta, según se detalla en la siguiente tabla:

APORTACIÓN DIPUTACIÓN A OO.AA. EJERCICIO 2025					
OO.AA.	PPTO DTVO 2025	OBL RECONOCIDAS	DCHOS RECONOCIDOS NETOS	APORTACION DIPUTACIÓN (DRN)	% APORT DIP (DRN) / PPTO TOTAL
I. TUTELA	401.000,00	305.857,87	320.000,00	320.000,00	79,80%

Código Seguro De Verificación	Dh0qZP9Yy jzqvLiFu39Hxg==	Estado	Fecha y hora	
Firmado Por	Jose Angel Ortega Casas - Interventor Provincial	Firmado	25/02/2026 12:12:19	
Observaciones		Página	2/17	
Uri De Verificación	https://ov.dipalme.org/verifirma/code/Dh0qZP9Yy jzqvLiFu39Hxg==			
Normativa	Este informe tiene carácter de copia electrónica auténtica con validez y eficacia administrativa de ORIGINAL (art. 27 Ley 39/2015).			

En consecuencia, y según lo expuesto anteriormente, se presentan a continuación las principales magnitudes derivadas de la liquidación del ejercicio 2025.

ESTRUCTURA Y CONTENIDO DE LA LIQUIDACIÓN

Según los artículos 191 del TRLRHL y 89 del RD 500/1990, el presupuesto de cada ejercicio se liquidará en cuanto a la recaudación de derechos y al pago de obligaciones el 31 de diciembre del año natural correspondiente, quedando a cargo de la Tesorería local los ingresos y pagos pendientes, según sus respectivas contracciones.


De acuerdo con el artículo 93 del RD 500/1990, la Liquidación del Presupuesto pondrá de manifiesto:

- Respecto del Presupuesto de gastos, y para cada partida presupuestaria, los créditos iniciales, sus modificaciones y los créditos definitivos, los gastos autorizados y comprometidos, las obligaciones reconocidas, los pagos ordenados y los pagos realizados.
- Respecto del Presupuesto de ingresos, y para cada concepto, las previsiones iniciales, sus modificaciones y las previsiones definitivas, los derechos reconocidos y anulados, así como los recaudados netos.

Los créditos para gastos que el último día del ejercicio presupuestario no estén afectados al cumplimiento de obligaciones ya reconocidas quedarán anulados de pleno derecho, sin más excepciones que las señaladas en artículo 182 del TRLRHL.

Igualmente, como consecuencia de la liquidación del Presupuesto deberán determinarse:

- Los derechos pendientes de cobro y las obligaciones pendientes de pago a 31 de diciembre.
- El resultado presupuestario del ejercicio.
- Los remanentes de crédito.
- El remanente de Tesorería.

Código Seguro De Verificación	Dh0qZP9Yy jzqvLiFu39Hxg==	Estado	Fecha y hora	
Firmado Por	Jose Angel Ortega Casas - Interventor Provincial	Firmado	25/02/2026 12:12:19	
Observaciones		Página	3/17	
Uri De Verificación	https://ov.dipalme.org/verifirma/code/Dh0qZP9Yy jzqvLiFu39Hxg==			
Normativa	Este informe tiene carácter de copia electrónica auténtica con validez y eficacia administrativa de ORIGINAL (art. 27 Ley 39/2015).			

DATOS MÁS RELEVANTES DE LA LIQUIDACIÓN

Tras el examen de la liquidación del Presupuesto General de 2025, en la que se han incorporado los documentos, estados y anexos preceptivos, se ha verificado que las cifras reflejan la información requerida conforme a lo dispuesto en el artículo 93.1 del Real Decreto 500/1990, obteniéndose el siguiente resultado:

PRIMERO. - Estados de Ingresos y Gastos:


Como se ha mencionado anteriormente, las previsiones iniciales del estado de ingresos de la Diputación ascendieron a 268.500.000,00 euros y los créditos iniciales del estado de gastos por igual importe, por lo que se da cumplimiento formal a lo dispuesto en el artículo 165 del TR de la LRHL al exigir que se aprueben sin déficit inicial.

A lo largo del ejercicio 2025, las modificaciones de crédito alcanzaron un total de 100.435.367,08 euros, en comparación con los 140.939.601,01 euros registrados en 2024, distribuidos en veinticuatro expedientes. Esto representa el 37,41% del presupuesto inicial, sin que ninguna de estas modificaciones haya generado un déficit formal, de acuerdo con lo establecido en el artículo 15.2 del Real Decreto 500/1990.

Las modificaciones más relevantes en términos de importe corresponden a la incorporación de remanentes, que ascendió a 62.817.283,28 euros. A continuación, se detalla su distribución:

MODIFICACIONES DE CRÉDITO

CDTO EXTRAORDINARIO	SUPLEMENTO DE CDTO	TRANSFERENCIA DE CDTO	INCORPORACIÓN DE REMANENTES	GENERACIÓN DE CDTO	BAJAS POR ANULACIÓN
2.833.493,06 €	35.840.614,30 €	(+/-) 2.714.101,54 €	62.817.283,28 €	1.606.729,09 €	- 2.662.752,65 €
TOTAL MODIFICACIONES					100.435.367,08 €

Código Seguro De Verificación	Dh0qZP9Yy jzqvLiFu39Hxg==	Estado	Fecha y hora	
Firmado Por	Jose Angel Ortega Casas - Interventor Provincial	Firmado	25/02/2026 12:12:19	
Observaciones		Página	4/17	
Uri De Verificación	https://ov.dipalme.org/verifirma/code/Dh0qZP9Yy jzqvLiFu39Hxg==			
Normativa	Este informe tiene carácter de copia electrónica auténtica con validez y eficacia administrativa de ORIGINAL (art. 27 Ley 39/2015).			

1.a) Estado de Ingresos:

Cap.	Denominación del capítulo	Prev. Iniciales	Mods.	Prev. Totales	Dchos Netos	Ingresos Realizados	Devols. de Ingresos	Recaudación Líquida	Pendte. de Cobro	Estado de Ejecución
1	Impuestos Directos	12.295.207,10	0,00	12.295.207,10	14.225.147,62	14.304.863,41	79.715,79	14.225.147,62	0,00	1.929.940,52
2	Impuestos Indirectos	12.102.018,86	0,00	12.102.018,86	12.110.130,63	12.747.837,26	637.706,63	12.110.130,63	0,00	8.111,77
3	Tasas, Precios Públicos y otros Ingresos	12.066.225,50	0,00	12.066.225,50	9.505.640,24	9.369.690,24	89.098,91	9.280.591,33	225.048,91	-2.560.585,26
4	Transferencias Corrientes	203.785.972,01	1.933.801,37	205.719.773,38	190.351.477,41	189.364.415,00	1.429.907,88	187.934.507,12	2.416.970,29	-15.368.295,97
5	Ingresos Patrimoniales	857.801,75	0,00	857.801,75	1.640.711,37	1.640.711,37	0,00	1.640.711,37	0,00	782.909,62
6	Enajenación de Inversiones	0,00	0,00	0,00	64.617,53	15.910,01	0,00	15.910,01	48.707,52	64.617,53
7	Transferencias de Capital	11.692.774,78	6.583.431,65	18.276.206,43	13.431.313,96	10.958.858,94	66.263,97	10.892.594,97	2.538.718,99	-4.844.892,47
8	Activos Financieros	15.700.000,00	89.368.560,34	105.068.560,34	934.742,32	345.502,63	526,28	344.976,35	589.765,97	-104.133.818,02
9	Pasivos Financieros	0,00	2.549.573,72	2.549.573,72	-8.253.552,94	0,00	8.253.552,94	-8.253.552,94	0,00	-10.803.126,66
	Suma Total Ingresos	268.500.000,00	100.435.367,08	368.935.367,08	234.010.228,14	238.747.788,86	10.556.772,40	228.191.016,46	5.819.211,68	-134.925.138,94

La ejecución del presupuesto en su estado de ingresos fue de 234.010.228,14 euros frente a los 251.013.776,47 euros de 2024, lo que supone el 63,43% del presupuesto definitivo frente al 64,70% del ejercicio anterior.


El Estado de Ejecución del Presupuesto de Ingresos presenta un exceso de previsiones definitivas por importe de 134.925.138,94 euros, teniendo en cuenta que 89.368.560,34 euros corresponden a modificaciones financiadas con Remanente de Tesorería, frente a los 136.925.824,54 euros de 2024, y que representa el 36,57% del presupuesto definitivo.

En los Capítulos integrados en las Operaciones Corrientes- I a V, cabe destacar:

Los Capítulos I, II y IV resultan afectados negativamente por la devolución de ingresos por la liquidación definitiva del PIE 2008 y 2009, habiéndose reintegrado y devuelto al Estado durante el ejercicio la cantidad de 1.343.408,40 euros.

Recordamos que el saldo de la liquidación definitiva del ejercicio de 2008 fue de - 8.207.251,87 euros, y el saldo correspondiente al ejercicio de 2009 fue de -26.059.829,26 euros.

El saldo pendiente de reintegro al 31/12/2025 se ha situado en 1.622.139,37 y 6.438.309,84 euros correspondientes a las liquidaciones de 2008 y 2009, respectivamente.

Código Seguro De Verificación	Dh0qZP9Yy jzqvLiFu39Hxg==	Estado	Fecha y hora	
Firmado Por	Jose Angel Ortega Casas - Interventor Provincial	Firmado	25/02/2026 12:12:19	
Observaciones		Página	5/17	
Uri De Verificación	https://ov.dipalme.org/verifirma/code/Dh0qZP9Yy jzqvLiFu39Hxg==			
Normativa	Este informe tiene carácter de copia electrónica auténtica con validez y eficacia administrativa de ORIGINAL (art. 27 Ley 39/2015).			

En el concepto 17101 del Capítulo I se imputan los ingresos derivados del Recargo Provincial de IAE de la totalidad de los Ayuntamientos de la provincia habiendo reconocido derechos netos por importe de 4.564.920,64 euros, y se recauda el 100% de dichos derechos al final del 2025.

El Capítulo III presenta una ejecución del 78,78% de las previsiones definitivas, con un total de derechos reconocidos de 9.505.640,24 euros frente 9.102.664,18 euros de 2024.


En el Capítulo IV se reflejan las subvenciones y transferencias de naturaleza corriente procedentes de distintas administraciones a los programas provinciales, en su conjunto se han reconocido el 92,53% de sus previsiones definitivas. Por lo que respecta al Estado, los derechos reconocidos netos respecto a las previsiones definitivas ascienden al 95,20%, recaudándose el 99,94% de estos.

Por la Comunidad Autónoma se reconocen derechos por importe del 90,71% de las previsiones definitivas y se recauda el 99,67% de estos. Los derechos que no han llegado a reconocerse obedecen, en su mayoría, al menor gasto realizado en el contrato derivado de la Ley de Dependencia, ya que se trata de un contrato de cantidades máximas, y, por tanto, a la menor obligación de la Comunidad Autónoma de realizar las oportunas liquidaciones.

De los Entes Locales se reconocen derechos por importe del 46,11% de las previsiones definitivas y se recauda el 18,31%. Esta falta de reconocimiento de derechos tiene su causa, entre otros, por la aplicación de la base 51.5 de ejecución del presupuesto, según la cual, en los procesos de licitación de obras cofinanciadas entre la Diputación Provincial de Almería y Ayuntamientos de la Provincia, la cantidad resultante de las bajas de adjudicación del ente cofinanciador “Diputación de Almería” podrá destinarse a minorar las aportaciones de los Ayuntamientos beneficiarios de dichas obras.

Respecto a los programas de iniciativas y fondos europeos se reconocen derechos por importe del 72,69% de las previsiones totales y se recauda el 100,00% de éstos.

En el Capítulo V, se reconocen derechos en un 191,27% de sus previsiones definitivas. Este incremento es derivado sobre todo a la negociación del rendimiento obtenido de las cuentas y depósitos de los que es titular la Diputación en las Entidades Financieras Colaboradoras

Código Seguro De Verificación	Dh0qZP9Yy jzqvLiFu39Hxg==	Estado	Fecha y hora	
Firmado Por	Jose Angel Ortega Casas - Interventor Provincial	Firmado	25/02/2026 12:12:19	
Observaciones		Página	6/17	
Uri De Verificación	https://ov.dipalme.org/verifirma/code/Dh0qZP9Yy jzqvLiFu39Hxg==			
Normativa	Este informe tiene carácter de copia electrónica auténtica con validez y eficacia administrativa de ORIGINAL (art. 27 Ley 39/2015).			

En los Capítulos integrados en las Operaciones de capital-VI y VII-, cabe destacar:

En el Capítulo VI se han reconocido derechos por importe de 64.617,53 euros si bien en el ejercicio de 2024 se reconocieron derechos por importe de 93.205,88 euros.

El Capítulo VII establecía las previsiones de aportación, entre otros, del Estado, relativas al programa de PFEA, y al PLAN DUS 5000, por mencionar algunos, habiéndose reconocido derechos por importe del 98,11% de las previsiones definitivas con una recaudación líquida del 31,14%.

Respecto a las transferencias de la Junta de Andalucía fundamentalmente derivadas del programa de PFEA y otros programas sociales, se han reconocido derechos en un 83,55% de las previsiones y recaudado el 100,00% de éstos.


Respecto a los fondos europeos, éstos se han reconocido derechos por el 6,52% de las previsiones y se ha recaudado el 93,53% de estos, motivado por la forma de gestión de los fondos europeos, que implica el adelanto de los fondos por parte de esta Diputación y recibirlos una vez se han justificado éstos.

El conjunto de las operaciones no financieras (Capítulos I a VII anteriores) del estado de ingresos se ha reconocido en el 92,35% y recaudado el 97,83% de estos.

Respecto de las operaciones financieras (Capítulos VIII y IX), cabe destacar:

El Capítulo VIII refleja entre sus previsiones la devolución de los anticipos de tesorería otorgados durante el ejercicio a los Ayuntamientos y otras Entidades, y los reintegros de los anticipos al personal. Igualmente, refleja, las modificaciones presupuestarias realizadas en el ejercicio financiadas con remanente de tesorería para gastos generales y remanente de tesorería para gastos con financiación afectada. El importe del remanente de tesorería utilizado para financiar modificaciones presupuestarias en el ejercicio 2025 - afectado y para gastos generales- fue de 89.368.560,34 euros frente a los 77.247.637,01 euros de 2024.

Durante el ejercicio 2025 no estaba prevista en el Presupuesto la contratación de ninguna operación de crédito.

Código Seguro De Verificación	Dh0qZP9Yy jzqvLiFu39Hxg==	Estado	Fecha y hora	
Firmado Por	Jose Angel Ortega Casas - Interventor Provincial	Firmado	25/02/2026 12:12:19	
Observaciones		Página	7/17	
Uri De Verificación	https://ov.dipalme.org/verifirma/code/Dh0qZP9Yy jzqvLiFu39Hxg==			
Normativa	Este informe tiene carácter de copia electrónica auténtica con validez y eficacia administrativa de ORIGINAL (art. 27 Ley 39/2015).			

1.b) Estado de Gastos:

Cap.	Denominación del capítulo	Créditos Iniciales	Mods.	Créditos Totales	Obligs. Reconocidas	Pagos Realizados	Reintegros de Gtos.	Pagos Líquidos	Pende. de Pago	Estado de Ejecución
1	Gastos de Personal	87.884.558,70	3.460.408,76	91.344.967,46	83.725.945,78	83.742.315,50	16.832,40	83.725.483,10	462,68	7.619.021,68
2	Gastos Corrientes en bienes y servicios	82.633.372,87	13.815.574,83	96.448.947,70	62.087.820,29	59.814.579,40	165.760,09	59.648.819,31	2.439.000,98	34.361.127,41
3	Gastos Financieros	1.762.500,00	0,00	1.762.500,00	540.371,91	541.733,90	1.361,99	540.371,91	0,00	1.222.128,09
4	Transferencias Corrientes	23.630.272,05	3.247.138,08	26.877.410,13	21.648.142,80	17.529.806,54	11.031,20	17.518.775,34	4.129.367,46	5.229.267,33
5	Fondo de Contingencia y Otros Imprevistos	500.000,00	0,00	500.000,00	0,00	0,00	0,00	0,00	0,00	500.000,00
6	Inversiones Reales	40.611.409,55	45.259.181,68	85.870.591,23	36.592.308,13	32.293.099,13	0,00	32.293.099,13	4.299.209,00	49.278.283,10
7	Transferencias de Capital	8.552.886,83	8.870.235,89	17.423.122,72	13.464.514,99	11.231.693,79	20.836,73	11.210.857,06	2.253.657,93	3.958.607,73
8	Activos Financieros	15.600.000,00	0,00	15.600.000,00	623.767,29	623.767,29	0,00	623.767,29	0,00	14.976.232,71
9	Pasivos Financieros	7.325.000,00	25.782.827,84	33.107.827,84	19.136.423,06	19.140.052,17	3.629,11	19.136.423,06	0,00	13.971.404,78
	Suma Total Gastos	268.500.000,00	100.435.367,08	368.935.367,08	237.819.294,25	224.917.047,72	219.451,52	224.697.596,20	13.121.698,05	131.116.072,83

El importe de las obligaciones reconocidas del estado de gastos del presupuesto fue de 237.819.294,25 euros frente a los 241.175.705,16 euros de 2024, lo que supone el 64,46% y el 62,17% respectivamente de los créditos definitivos de dichos ejercicios.


Todos los Capítulos tienen remanentes de crédito y su montante total asciende a 131.116.072,83 euros frente a los 146.763.895,85 euros de 2024, representando el 35,54% y el 37,83%, respectivamente de los créditos definitivos.

De las operaciones corrientes, integradas en los Capítulos I a V, se reconocen unas obligaciones cifradas en el 77,44% frente al 79,85% de 2024 de los créditos definitivos, destacando los remanentes de crédito más significativos en los Capítulos I, II y IV.

En las operaciones de Capital- integradas en los Capítulos VI-VII, los remanentes de crédito producidos ascienden a 49.278.283,10 euros en el Capítulo VI y de 3.958.607,73 euros en el Capítulo VII, lo que pone de manifiesto una ejecución del 48,46% frente al 31,77% de 2024.

El conjunto de las operaciones no financieras (Capítulo I a VII) se cifran en 218.059.103,90 euros y representan el 68,09% de los créditos definitivos.

Respecto de las operaciones financieras (Capítulos VIII y IX) se han reconocido obligaciones en un 40,57% de los créditos definitivos y satisfecho el 100,00% de las mismas.

Código Seguro De Verificación	Dh0qzP9Yy jzqvLiFu39Hxg==	Estado	Fecha y hora	
Firmado Por	Jose Angel Ortega Casas - Interventor Provincial	Firmado	25/02/2026 12:12:19	
Observaciones		Página	8/17	
Uri De Verificación	https://ov.dipalme.org/verifirma/code/Dh0qzP9Yy jzqvLiFu39Hxg==			
Normativa	Este informe tiene carácter de copia electrónica auténtica con validez y eficacia administrativa de ORIGINAL (art. 27 Ley 39/2015).			

Así en el Capítulo VIII refleja los movimientos relativos a los anticipos de tesorería realizados a los Ayuntamientos y otros entes, así como la concesión de anticipos al personal.

Finalmente, el Capítulo IX reconoce las obligaciones derivadas de la amortización de la deuda, con un porcentaje de ejecución del 57,80%. En este Capítulo cabe destacar que a lo largo del ejercicio 2025, se ha reducido el nivel de endeudamiento a 0,00%, tanto de aquellas operaciones de crédito dispuestas como de las operaciones concertadas pendientes de disponer.


SEGUNDO. - Derechos Pendientes de Cobro y Obligaciones Pendientes de Pago a 31 de diciembre:

2.a) Derechos Pendientes de Cobro:

El importe de los derechos presupuestarios pendientes de cobro al 1/01/2025 era de 21.000.983,24 euros, tras la ejecución del presupuesto, los procesos de anulación y cancelación efectuados en el ejercicio, y habiéndose recaudado un total de 6.213.133,65 euros de derechos presupuestarios pendientes de cobro de presupuestos cerrados, resulta unos derechos presupuestarios pendientes de cobro, tanto de presupuesto corriente como de presupuestos cerrados, de 15.579.362,52 euros al 31/12/2025.

En los ejercicios de 2010- concepto 762.03- y 2011-concepto 762.03, existen saldos de derechos pendientes de cobro por importe de 743.428,10 y 113.592,87 euros, respectivamente (total de 857.020,97 euros) correspondientes a las aportaciones de 20 Municipios por obras de pavimentación de caminos, subvencionadas por la Junta de Andalucía y que en virtud de acuerdos de estas Entidades cedieron su derecho al cobro a esta Diputación. Ante las resoluciones negativas de la Junta a su reconocimiento por diversas causas, en su momento se plantearon recursos administrativos y judiciales que han finalizado mediante sentencias contrarias a los intereses de los Municipios, y, por tanto, procede que por éstos sea atendidos dichos saldos. Ante el elevado importe de las cuantías se debería proceder a la formalización de acuerdos de fraccionamiento de dichas deudas, evitando que los mismos incurran en la situación de no estar al corriente en sus obligaciones con esta Administración.

Asimismo, según consta en el saldo de la cuenta 5330 del balance de comprobación al 31/12/2023, y en virtud de acuerdo plenario de fecha 27/05/2016, se concedió a la mercantil

Código Seguro De Verificación	Dh0qZP9Yy jzqvLiFu39Hxg==	Estado	Fecha y hora	
Firmado Por	Jose Angel Ortega Casas - Interventor Provincial	Firmado	25/02/2026 12:12:19	
Observaciones		Página	9/17	
Url De Verificación	https://ov.dipalme.org/verifirma/code/Dh0qZP9Yy jzqvLiFu39Hxg==			
Normativa	Este informe tiene carácter de copia electrónica auténtica con validez y eficacia administrativa de ORIGINAL (art. 27 Ley 39/2015).			

Gestión de Aguas del Levante Almeriense S.A (GALASA) un préstamo de un millón novecientos mil euros, sin intereses, para su reintegro a esta Diputación en un plazo máximo de un año a contar desde la percepción de los fondos por dicha entidad (30/06/2017). Posteriormente, en sesión plenaria de fecha 2/06/2017 y ante la insuficiencia financiera de la mercantil, se acordó la novación del citado préstamo ampliando su plazo de devolución hasta el día 30/06/2019. Al día de la emisión de este informe no consta acción formal alguna requiriendo dicho reintegro, por lo que se debería reclamar el mismo.

2.b) Obligaciones Pendientes de Pago:


El importe de las obligaciones presupuestarias pendientes de pago al 1/01/2025 era de 12.994.980,66 euros, tras la ejecución del presupuesto, los procesos de rectificación efectuados en el ejercicio, habiéndose satisfecho la cantidad de 12.886.511,04 euros de obligaciones presupuestarias de presupuestos cerrados, y resultan unas obligaciones presupuestarias pendiente de pago, de presupuesto corriente y de presupuestos cerrados, de 13.230.167,67 euros al 31/12/2025.

TERCERO. - Resultado Presupuestario:

El Resultado presupuestario, de conformidad con lo dispuesto en el artículo 90 del RD 500/1990 y la Instrucción de Contabilidad, pone de manifiesto el resultado obtenido en el ejercicio por diferencia entre derechos reconocidos netos y obligaciones reconocidas netas durante el mismo, ajustado con las desviaciones de financiación derivadas de gastos con financiación afectada y los créditos gastados correspondientes con modificaciones presupuestarias que hayan sido financiadas con Remanente Líquido de Tesorería.

El resultado presupuestario ajustado positivo indica la capacidad de los derechos reconocidos del ejercicio para atender las obligaciones reconocidas en el mismo.

El resultado presupuestario del ejercicio, -una vez ajustado-, y que determina en qué medida los derechos reconocidos han sido o no suficientes para financiar las obligaciones reconocidas en el ejercicio-, ha resultado positivo por importe de 21.863.668,79 euros frente a los 68.745.245,88 euros de 2024.

Código Seguro De Verificación	Dh0qZP9Yy jzqvLiFu39Hxg==	Estado	Fecha y hora	
Firmado Por	Jose Angel Ortega Casas - Interventor Provincial	Firmado	25/02/2026 12:12:19	
Observaciones		Página	10/17	
Uri De Verificación	https://ov.dipalme.org/verifirma/code/Dh0qZP9Yy jzqvLiFu39Hxg==			
Normativa	Este informe tiene carácter de copia electrónica auténtica con validez y eficacia administrativa de ORIGINAL (art. 27 Ley 39/2015).			

A. RESULTADO PRESUPUESTARIO

EJERCICIO 2025


CONCEPTOS	Derechos Reconocidos netos	Obligaciones Reconocidas netas	Ajustes	Resultado Presupuestario
a. Operaciones corrientes	227.833.107,27	168.002.280,78		59.830.826,49
b. Operaciones de capital	13.495.931,49	50.056.823,12		-36.560.891,63
1.Total operaciones no financieras (a+b)	241.329.038,76	218.059.103,90		23.269.934,86
c) Activos financieros	934.742,32	623.767,29		310.975,03
d) Pasivos financieros	-8.253.552,94	19.136.423,06		-27.389.976,00
2. Total operaciones financieras (c+d)	-7.318.810,62	19.760.190,35		-27.079.000,97
I. RESULTADO PRESUPUESTARIO DEL EJERCICIO (I=1+2)	234.010.228,14	237.819.294,25		-3.809.066,11
AJUSTES				
3. Créditos gastados financiados con remanente de tesorería para gastos generales			20.865.490,91	
4. Desviaciones de financiación negativas del ejercicio			16.685.037,59	
5. Desviaciones de financiación positivas del ejercicio			11.877.793,60	
II. TOTAL AJUSTES (I= 3+4-5)			25.672.734,90	
RESULTADO PRESUPUESTARIO AJUSTADO (I+II)				21.863.668,79

CUARTO. – Remanentes de Crédito:

Los remanentes de crédito, estarán constituidos por los saldos de créditos definitivos no afectados al cumplimiento de obligaciones reconocidas, y lo integrarán lo siguientes componentes:

- Los saldos de disposiciones, es decir, la diferencia entre los gastos dispuestos o comprometidos y las obligaciones reconocidas.
- Los saldos de autorizaciones, es decir, las diferencia entre los gastos autorizados y los gastos comprometidos.
- Los saldos de crédito, es decir, la suma de los créditos disponibles, créditos no disponibles y créditos retenidos pendientes de utilizar.

De conformidad con lo dispuesto en el artículo 99 del Real Decreto 500/1990, de 20 de abril por el que se desarrolla el capítulo primero del título sexto de la Ley 39/1988, de 28 de diciembre, reguladora de las Haciendas Locales en materia de presupuestos, los remanentes

Código Seguro De Verificación	Dh0qZP9Yy jzqvLiFu39Hxg==	Estado	Fecha y hora	
Firmado Por	Jose Angel Ortega Casas - Interventor Provincial	Firmado	25/02/2026 12:12:19	
Observaciones		Página	11/17	
Uri De Verificación	https://ov.dipalme.org/verifirma/code/Dh0qZP9Yy jzqvLiFu39Hxg==			
Normativa	Este informe tiene carácter de copia electrónica auténtica con validez y eficacia administrativa de ORIGINAL (art. 27 Ley 39/2015).			

de crédito quedarán anulados al final del ejercicio y, no se podrán incorporar al presupuesto del ejercicio siguiente a no ser que procedan de:

- Créditos extraordinarios y los suplementos de crédito, así como las transferencias de crédito que hayan sido concedidos o autorizados, respectivamente, en el último trimestre del ejercicio.
- Los créditos que amparen compromisos de gasto del ejercicio anterior a que hace referencia el artículo 26.2.b) del Real Decreto 500/1990, de 20 de abril.
- Los créditos de operaciones de capital.
- Los créditos autorizados en función de la efectiva recaudación de los derechos afectados.
- Los remanentes de crédito o saldos de crédito no afectados al cumplimiento de obligaciones reconocidas, ascienden a un total de 131.116.072,83 euros.

QUINTO. - Remanente de Tesorería:


El artículo 191.2 del TRLRHL, señala que el Remanente de Tesorería está configurado por las obligaciones reconocidas y liquidadas no satisfechas el último día del ejercicio, los derechos pendientes de cobro y los fondos líquidos a 31 de diciembre.

El Remanente de Tesorería es una magnitud que refleja en síntesis la gestión contable de la Entidad durante el ejercicio, y que al amparo del 104 del RD 500/1990, constituye un elemento clave al concebirlo como un recurso para la financiación de modificaciones de crédito, aunque la Instrucción de Contabilidad de 2013 la configura como magnitud de carácter presupuestario frente a su carácter inicialmente financiero.

En cualquier caso, la utilización del Remanente de Tesorería debe realizarse en el marco de la Ley Orgánica 2/2012, de 27 de abril, de Estabilidad Presupuestaria y Sostenibilidad Financiera.

Analizando el contenido de dicho remanente y respecto de los distintos saldos cabe poner de manifiesto los siguientes datos:


Los importes de los Fondos Líquidos de Tesorería se sitúan en 118.136.586,97 euros frente a los 115.583.110,45 euros de 2024. Los movimientos de caja de la Corporación se corresponden exclusivamente a formalizaciones relacionadas con cobros y pagos de operaciones con IVA deducible.

Código Seguro De Verificación	Dh0qZP9Yy jzqvLiFu39Hxg==	Estado	Fecha y hora	
Firmado Por	Jose Angel Ortega Casas - Interventor Provincial	Firmado	25/02/2026 12:12:19	
Observaciones		Página	12/17	
Uri De Verificación	https://ov.dipalme.org/verifirma/code/Dh0qZP9Yy jzqvLiFu39Hxg==			
Normativa	Este informe tiene carácter de copia electrónica auténtica con validez y eficacia administrativa de ORIGINAL (art. 27 Ley 39/2015).			

El saldo de los derechos pendientes de cobro (corriente, cerrado y no presupuestario) han disminuido respecto a 2024, situándose en 15.599.532,55 euros frente a los 21.457.131,27 euros de 2024.

Es preciso continuar con el análisis de los derechos pendientes de ejercicios cerrados para comprobar su posible prescripción y evitar con ello el elevado porcentaje que supone la provisión de saldos de dudoso cobro a la vista de los criterios establecidos en el artículo 193 bis del TR de la LRHL. El importe de la provisión de 2025 es de 5.842.438,83 euros frente a los 6.408.709,01 euros de 2024, alcanzando al 59,86% del saldo de derechos presupuestarios pendientes de cobro de ejercicios cerrados.


El saldo de las obligaciones pendientes de pago (de ejercicio corriente, cerrado y no presupuestario) se sitúa en 18.009.805,83 euros frente a los 18.356.951,63 euros de 2024. No obstante, hay que tener en cuenta que en ese importe no se contiene el saldo obrante en la cuenta 413 del PGC en concepto de operaciones pendientes de aplicar al presupuesto, derivada de adquisición de bienes y servicios imputables al ejercicio pero que no pudieron ser aprobados, cuyo importe asciende a 5.984.668,32 euros frente a los 3.475.231,58 euros de 2024 y, que serán objeto de reconocimiento presupuestario en 2026, pero financieramente se imputan al ejercicio de procedencia, es decir, en el 2025. Con estos saldos de operaciones pendientes se aconseja interesar de las distintas Áreas afectadas una mayor celeridad en la tramitación de las facturas inclusive recabando de los proveedores su presentación en los plazos previstos por la normativa.

Código Seguro De Verificación	Dh0qZP9Yy jzqvLiFu39Hxg==	Estado	Fecha y hora	
Firmado Por	Jose Angel Ortega Casas - Interventor Provincial	Firmado	25/02/2026 12:12:19	
Observaciones		Página	13/17	
Uri De Verificación	https://ov.dipalme.org/verifirma/code/Dh0qZP9Yy jzqvLiFu39Hxg==			
Normativa	Este informe tiene carácter de copia electrónica auténtica con validez y eficacia administrativa de ORIGINAL (art. 27 Ley 39/2015).			

B. REMANENTE DE TESORERÍA		EJERCICIO 2025			
CUENTAS	COMPONENTES	AÑO 2025		AÑO 2024	
57, 556	1. Fondos líquidos		118.136.586,97		115.583.110,45
430	2. Derechos pendientes de cobro + De Presupuesto corriente	5.819.211,68	15.599.532,55	11.338.596,01	21.457.131,27
431	+ De Presupuestos cerrados	9.760.150,84		9.662.387,23	
257, 258, 270, 275, 440, 442, 449, 456, 470, 471, 472, 537, 538, 550, 565, 566	+ De operaciones no presupuestarias	20.170,03		456.148,03	
400	3.Obligaciones pendientes de pago + De Presupuesto corriente	13.121.698,05	18.009.805,83	11.594.929,60	18.356.951,63
401	+ De Presupuestos cerrados	108.469,62		1.400.051,06	
165, 166, 180, 185, 410, 414, 419, 453, 456, 475, 476, 477, 502, 515, 516, 521, 550, 560, 561	+ De operaciones no presupuestarias	4.779.638,16		5.361.970,97	
	4. Partidas pendientes de aplicación - cobros realizados pendientes de aplicación definitiva + pagos realizados pendientes de aplicación definitiva	16.535.340,07 5.378,55	- 16.529.961,52	10.655.394,04 5.220,98	-10.650.173,06
	I. Remanente de tesorería total (1+2-3+4)		99.196.352,17		108.033.117,03
2964, 2962, 2981, 2982, 4900, 4901, 4902, 4903, 5961, 5962, 5981, 5982	II. Saldos de dudoso cobro		5.842.438,83		6.408.709,01
	III. Exceso de financiación afectada		15.527.771,65		23.658.966,44
	IV. Remanente de tesorería para gastos generales (I-II-III)		77.826.141,69		77.965.441,58

Del Remanente de Tesorería se desprende lo siguiente:

- El saldo correspondiente a los excesos de financiación afectada, que deben ser objeto de incorporación al ejercicio de 2026, por estar vinculados con proyectos de gasto ha disminuido su importe con respecto a 2025 pasando de 23.658.966,44 euros a 15.527.771,65 euros.
- El remanente líquido de tesorería para gastos generales al 31 de diciembre de 2025 asciende a 77.826.141,69 euros frente a los 77.965.441,58 euros de 2024, que podrá ser

Código Seguro De Verificación	Dh0qZP9Yy jzqvLiFu39Hxg==	Estado	Fecha y hora	
Firmado Por	Jose Angel Ortega Casas - Interventor Provincial	Firmado	25/02/2026 12:12:19	
Observaciones		Página	14/17	
Uri De Verificación	https://ov.dipalme.org/verifirma/code/Dh0qZP9Yy jzqvLiFu39Hxg==			
Normativa	Este informe tiene carácter de copia electrónica auténtica con validez y eficacia administrativa de ORIGINAL (art. 27 Ley 39/2015).			

objeto de utilización como fuente de financiación para futuras modificaciones presupuestarias en los términos establecidos en el RD Legislativo 2/2004 y en el marco de la Ley 2/2012, de 27 de abril, de Estabilidad Presupuestaria y Sostenibilidad Financiera.

SEXTO. - Ahorro Neto:

El análisis comparativo de los derechos reconocidos netos por operaciones corrientes – Capítulo I a V- (227.833.107,27 euros) con las obligaciones de igual naturaleza –Capítulos I a V- (-167.461.908,87 euros) arrojó un ahorro bruto, calculado conforme al artículo 53 del TRLRHL, positivo de 86.664.952,79 euros, frente a los 85.036.237,56 euros de 2024.

CALCULO DEL AHORRO BRUTO Y NETO - LIQUIDACION 2025	EUROS	% DE DRN
Derechos liquidados Operaciones corrientes (Cap. I a V) Pto. 2025	227.833.107,27	
- Ingresos corrientes finalistas afectados a inversiones	-184.036,32	-0,08 %
- Ingresos corrientes de carácter extraordinario	-927.442,06	-0,41 %
= D.R.N. por Operaciones corrientes (ajustados)	226.721.628,89	100,00 %
110% DE LA DRN POR OPS. CORRIENTES AJUSTADOS	249.393.791,78	110,00 %
75% DE LA DRN POR OPS. CORRIENTES AJUSTADOS	170.041.221,67	75,00 %
TOTAL ENDEUDAMIENTO CON ENTIDADES FINANCIERAS A 31/12/2025 (Deuda viva y deuda concertada a 31/12/2025, y deuda proyectada para el 2026)	22.000.000,00	9,70 %
+ D.R.N. por Operaciones Corrientes (ajustados)	226.721.628,89	100,00 %
- O.R.N. por Operaciones Corrientes (Capítulos I, II y IV):	-167.461.908,87	-73,86 %
+ O.R.N. financiadas con Remanente de Tesorería (Capítulos I, II y IV)	27.405.232,77	12,09 %
= Ahorro Bruto Liquidado	86.664.952,79	38,23 %
- Anualidad Teórica de amortización	-2.989.095,08	-1,32 %
= Ahorro Neto Liquidado (positivo)	83.675.857,71	36,91 %
Carga Financiera presupuestada en 2026	212.500,00	0,09 %

SÉPTIMO. - Nivel de Endeudamiento:

El artículo 53.2 TRLRHL, establece como límite de endeudamiento en el sentido de precisar autorización previa de la Comunidad Autónoma, cuando el volumen total del saldo vivo de las operaciones de crédito a largo y a corto plazo exceda del 75% de los ingresos corrientes liquidados. En este sentido, la ratio asciende al 9,70%, si tenemos en cuenta la operación

Código Seguro De Verificación	Dh0qZP9Yy jzqvLiFu39Hxg==	Estado	Fecha y hora
Firmado Por	Jose Angel Ortega Casas - Interventor Provincial	Firmado	25/02/2026 12:12:19
Observaciones		Página	15/17
Uri De Verificación	https://ov.dipalme.org/verifirma/code/Dh0qZP9Yy jzqvLiFu39Hxg==		
Normativa	Este informe tiene carácter de copia electrónica auténtica con validez y eficacia administrativa de ORIGINAL (art. 27 Ley 39/2015).		



proyectada para el ejercicio 2026, no excediendo el límite del 75% de los ingresos corrientes liquidados.


Deuda viva a 31/12/2025	Importe (euros)
Operaciones de crédito a corto plazo (operaciones de tesorería)	0,00
Operaciones de crédito a largo plazo	0,00
Operaciones con entidades de crédito residentes	0,00
Emisiones de deuda a largo plazo	0,00
Arrendamiento Financiero	0,00
Asociaciones público-privadas	0,00
Factoring sin recurso	0,00
Reestructuración de deuda comercial	0,00
Otras operaciones de deuda	0,00
Total Deuda viva a 31/12/2025:	0,00
Total Deuda viva y Deuda Concertada a 31/12/2025:	0,00
Total Deuda viva y Deuda Concertada a 31/12/2025, y Deuda Proyectada en 2026:	22.000.000,00

OCTAVO. - Reparos y Omisión de Fiscalización 2025.

Según el artículo 15.6 del Real Decreto 424/2017, de 28 de abril, por el que se regula el régimen jurídico del control interno en las entidades del Sector Público Local, con ocasión de la dación de cuenta de la liquidación del Presupuesto, el órgano interventor elevará al Pleno el informe anual de todas las resoluciones adoptadas por el presidente de la Entidad Local contrarias a los reparos efectuados, o bien de omisiones de función de interventora o, en su caso, a la opinión del órgano competente de la Administración que ostente la tutela al que se haya solicitado informe, así como un resumen de las principales anomalías detectadas en materia de ingresos. Dicho informe atenderá únicamente a aspectos y cometidos propios del ejercicio de la función fiscalizadora, sin incluir cuestiones de oportunidad o conveniencia de las actuaciones que fiscalice. El presidente de la Corporación podrá presentar en el Pleno informe justificativo de su actuación.

Durante el ejercicio 2025 no se han adoptado resoluciones contrarias a reparos efectuados por la intervención.

Por otra parte, durante el ejercicio 2025 se han emitido un total de 27 informes relativos a la omisión de la función interventora: 13 sobre expedientes de convalidación de gastos y 14

Código Seguro De Verificación	Dh0qZP9Yy jzqvLiFu39Hxg==	Estado	Fecha y hora	
Firmado Por	Jose Angel Ortega Casas - Interventor Provincial	Firmado	25/02/2026 12:12:19	
Observaciones		Página	16/17	
Uri De Verificación	https://ov.dipalme.org/verifirma/code/Dh0qZP9Yy jzqvLiFu39Hxg==			
Normativa	Este informe tiene carácter de copia electrónica auténtica con validez y eficacia administrativa de ORIGINAL (art. 27 Ley 39/2015).			

sobre expedientes de reconocimientos extrajudiciales de créditos. Todos estos informes derivan de obligaciones correspondientes a deuda comercial, habiéndose reconocido de forma agrupada 171 facturas por un importe global de 305.300,21 € euros.

NOVENO. - Que la liquidación se ha confeccionado dentro del plazo establecido por el artículo 191.3 del citado RDL2 /2004, que lo fija antes del día uno de marzo.

DÉCIMO. - De la liquidación aprobada, se dará cuenta al Pleno en la primera sesión que se celebre.

UNDÉCIMO. - Que deberá remitirse copia de la liquidación aprobada a la Administración del Estado y de la Junta de Andalucía, a los oportunos efectos.


CONCLUSIONES.

Tras el análisis de la liquidación y la documentación asociada al expediente, se extraen las siguientes conclusiones:

1. El resultado presupuestario ajustado del ejercicio 2025 asciende a 21.863.668,79 euros, lo que indica que los derechos reconocidos durante el ejercicio han sido suficientes para atender las obligaciones generadas.
2. El remanente de tesorería para gastos generales del ejercicio 2025 se sitúa en 77.826.141,69 euros.
3. El ahorro neto legal de la entidad alcanza los 83.675.857,71 euros.
4. El volumen de endeudamiento a 31 de diciembre de 2025, si tenemos en cuenta la operación proyectada para el ejercicio 2026, es del 9,70 %, por debajo del límite máximo legal permitido

En base a los documentos obrantes en el expediente, se emite informe favorable del mismo.

En Almería, en la fecha que figura en la firma de este documento.

Código Seguro De Verificación	Dh0qZP9Yy jzqvLiFu39Hxg==	Estado	Fecha y hora	
Firmado Por	Jose Angel Ortega Casas - Interventor Provincial	Firmado	25/02/2026 12:12:19	
Observaciones		Página	17/17	
Uri De Verificación	https://ov.dipalme.org/verifirma/code/Dh0qZP9Yy jzqvLiFu39Hxg==			
Normativa	Este informe tiene carácter de copia electrónica auténtica con validez y eficacia administrativa de ORIGINAL (art. 27 Ley 39/2015).			

EVALUACIÓN DEL CUMPLIMIENTO DE OBJETIVOS QUE CONTEMPLA LA LEY ORGÁNICA 2/2012 DE ESTABILIDAD PRESUPUESTARIA Y SOSTENIBILIDAD FINANCIERA, CON MOTIVO DE LA APROBACIÓN DE LA LIQUIDACIÓN DEL PRESUPUESTO GENERAL DEL AÑO 2025


Visto el expediente de referencia, de conformidad con el artículo 4 de Real Decreto 128/2018, de 16 de marzo, por el que se regula el régimen jurídico de los funcionarios de Administración Local con habilitación de carácter nacional, y en cumplimiento de lo dispuesto en el R.D. 1463/2007, de 2 de noviembre, por el que se aprueba el reglamento de desarrollo de la Ley 18/2001, de 12 de diciembre, de Estabilidad Presupuestaria, en su aplicación a las entidades locales (RLGEP) y la Ley Orgánica 2/2012, de 27 de abril, de Estabilidad Presupuestaria y Sostenibilidad Financiera, el funcionario que suscribe tiene a bien emitir el siguiente,

INFORME:

1. LEGISLACIÓN APLICABLE:

- Ley Orgánica 2/2012, de 27 de abril, de Estabilidad Presupuestaria y Sostenibilidad Financiera (LOEPSF).
- Real Decreto 1463/2007, de 2 de noviembre, por el que se aprueba el reglamento de desarrollo de la estabilidad presupuestaria, en su aplicación a las Entidades Locales (Reglamento).
- Orden Ministerial HAP/2105/2012, de 1 de octubre, por la que se desarrollan las obligaciones de suministro de información previstas en la LOEPSF (OM), modificada por la Orden HAP/2082/2014, de 7 de noviembre.
- Real Decreto Legislativo 2/2004, de 5 de marzo, (TRLRHL) que aprueba el texto refundido de la Ley Reguladora de las Haciendas Locales, en relación al Principio de Estabilidad Presupuestaria (artículos 54.7 y 146.1).
- Manual de cálculo del Déficit en Contabilidad Nacional adaptado a las Corporaciones Locales, publicado por la Intervención General de la Administración del Estado, Ministerio de Economía y Hacienda.
- Guía para la determinación de la Regla de Gasto del artículo 12 de la LOEPSF para corporaciones locales, 3ª edición. IGAE.
- Manual del SEC 95 sobre el Déficit Público y la Deuda Pública, publicado por Eurostat. Reglamento 2223/1996 del Consejo de la Unión Europea.
- Reglamento (UE) nº 549/2013 del Parlamento Europeo y del Consejo, de 21 de mayo de 2013, relativo al Sistema Europeo de Cuentas Nacionales y Regionales de la Unión Europea (SEC2010).

Informe de Intervención Objetivos de la LOEPSF – Liquidación del ejercicio 2025

Código Seguro De Verificación	f5Sbfy3G/dx7KX0TnPPPLA==	Estado	Fecha y hora	
Firmado Por	Jose Angel Ortega Casas - Interventor Provincial	Firmado	25/02/2026 12:32:38	
Observaciones		Página	1/19	
Uri De Verificación	https://ov.dipalme.org/verifirma/code/f5Sbfy3G/dx7KX0TnPPPLA==			
Normativa	Este informe tiene carácter de copia electrónica auténtica con validez y eficacia administrativa de ORIGINAL (art. 27 Ley 39/2015).			

2. REGLAS FISCALES EN 2025

En el año 2024 se reactivaron las reglas fiscales que habían estado suspendidas desde el 2020. Al no haber sido aprobados por el Congreso de los Diputados y una vez consultados los Servicios Jurídicos del Estado, en virtud de los principios que rigen la aplicación de la normativa y actos de la Unión Europea y ejerciendo la responsabilidad que se atribuye al Gobierno de España, conforme a lo previsto en el artículo 10 de la LOEPSF, tienen carácter vinculante los objetivos de estabilidad presupuestaria establecidos para el subsector local en el actual Plan Fiscal Estructural a Medio Plazo del Reino de España 2025-2028.

En cuanto al **objetivo de estabilidad**, el art.3 LOEPSF afirma que “*La elaboración, aprobación y ejecución de los Presupuestos y demás actuaciones que afecten a los gastos o ingresos de los distintos sujetos comprendidos en el ámbito de aplicación de esta Ley se realizará en un marco de estabilidad presupuestaria, coherente con la normativa europea.*” Entendida ésta estabilidad presupuestaria como la situación de equilibrio o superávit estructural, computado en términos de capacidad o necesidad de financiación de acuerdo con la definición contenida en el SEC y el objetivo de deuda referidos a los tres ejercicios siguientes, tanto para el conjunto de las Administraciones Públicas como para cada uno de sus subsectores (art. 15 LOEPSF).

Por ello, en tanto no se aprueben los objetivos deben considerarse aplicables las previsiones recogidas en el Plan Fiscal Estructural a Medio Plazo del Reino de España 2025-2028, valorado favorablemente por la Comisión Europea el 26 de noviembre del 2024, y que **recoge la senda de estabilidad presupuestaria para el periodo 2025-2027** para el conjunto de las Administraciones Públicas (en porcentaje de PIB), fijando para el 2025 un déficit del -2,5%. No obstante, en la situación actual, **cabe considerar que el Subsector Local y cada entidad local individualmente considerada tendrá que registrar equilibrio presupuestario o superávit en 2025.**

Respecto a la **tasa de referencia de crecimiento del PIB** a efectos de la aplicación de la **regla de gasto**, al no ser necesaria su aprobación por las Cortes Generales, se considera aplicable la prevista en los Acuerdos del Consejo de Ministros del 16 de julio de 2024 y 10 de septiembre de 2024, que establecen una **tasa de referencia de crecimiento del Producto Interior Bruto a medio plazo de la economía española del 3,2%.**


En cuanto al **límite de deuda**, se ha de informar del nivel de endeudamiento a 31/12/2025, a efectos del Protocolo del Procedimiento de Déficit Excesivo (Deuda Viva PDE) y el endeudamiento a efectos de la aplicación del régimen de autorización recogido en el artículo 53 TRLRHL y en la disposición final 31ª de la ley de Presupuestos Generales del Estado.

Además, durante el ejercicio 2025 fue ya de **aplicación lo dispuesto en el art. 32 de la Ley Orgánica 2/2012, de 27 de abril, de Estabilidad Presupuestaria y Sostenibilidad Financiera**, relativo al destino del superávit presupuestario, el cual afirma:

“1. En el supuesto de que la liquidación presupuestaria se sitúe en superávit, este se destinará, en el caso del Estado, Comunidades Autónomas, y Corporaciones Locales, a reducir el nivel de endeudamiento neto siempre con el límite del volumen de endeudamiento si éste fuera inferior al importe del superávit a destinar a la reducción de deuda.

2. En el caso de la Seguridad Social, el superávit se aplicará prioritariamente al Fondo de Reserva, con la finalidad de atender a las necesidades futuras del sistema.

Informe de Intervención Objetivos de la LOEPSF – Liquidación del ejercicio 2025

Código Seguro De Verificación	f5Sbfy3G/dx7KX0TnPPPLA==	Estado	Fecha y hora	
Firmado Por	Jose Angel Ortega Casas - Interventor Provincial	Firmado	25/02/2026 12:32:38	
Observaciones		Página	2/19	
Uri De Verificación	https://ov.dipalme.org/verifirma/code/f5Sbfy3G/dx7KX0TnPPPLA==			
Normativa	Este informe tiene carácter de copia electrónica auténtica con validez y eficacia administrativa de ORIGINAL (art. 27 Ley 39/2015).			

3. A efectos de lo previsto en este artículo se entiende por superávit la capacidad de financiación según el sistema europeo de cuentas y por endeudamiento la deuda pública a efectos del procedimiento de déficit excesivo tal y como se define en la normativa europea.”

3. CUMPLIMIENTO DEL OBJETIVO DE ESTABILIDAD

La estabilidad presupuestaria implica que los recursos corrientes y de capital no financieros deben ser suficientes para hacer frente a los gastos corrientes y de capital no financieros. La capacidad inversora municipal vendrá determinada por los recursos de capital no financieros, y los recursos corrientes no empleados en los gastos corrientes (ahorro bruto).

El cálculo de la capacidad/necesidad de financiación en los entes sometidos a presupuesto se obtiene, según el manual de la IGAE y como lo interpreta el Ministerio, por diferencia entre los importes presupuestados en los capítulos 1 a 7 de los estados de ingresos y los capítulos 1 a 7 del estado de gastos, previa aplicación de los ajustes relativos a la valoración, imputación temporal, exclusión o inclusión de los ingresos y gastos no financieros.

Para los entes no sometidos a régimen presupuestario se considera desequilibrio cuando, de acuerdo con los criterios del plan de contabilidad que les resulte aplicable, de sus estados previsionales se deduzca que incurren en pérdidas cuyo saneamiento requiera la dotación de recursos no previstos en el escenario de estabilidad de la entidad de las del apartado anterior a la que le toque aportarlos, y deberán ser objeto de un informe individualizado.


3.1. ENTIDADES QUE COMPONEN EL PRESUPUESTO GENERAL Y DELIMITACIÓN SECTORIAL DE ACUERDO CON EL SISTEMA EUROPEO DE CUENTAS NACIONALES Y REGIONALES.

La aprobación del presupuesto con superávit presupuestario y, cumpliendo los principios, reglas y límites recogidos en la reiterada Ley Orgánica 2/2012 LOEPSF, no es sino la respuesta al escenario exigido por la citada Ley para gestión y empleo de los recursos públicos en un marco de planificación plurianual y de programación y presupuestación, y cuya información deberá facilitarse con carácter periódico al Ministerio de Hacienda y Administraciones Públicas, conforme a la Orden HAP/2105/2014, de 1 de octubre y verificar a lo largo del ejercicio el mantenimiento en el cumplimiento de los objetivos de estabilidad y de deuda.

Ahora bien, el suministro de dicha información se realizará, no a nivel de Presupuesto General de la entidad, sino al nivel de Unidad Institucional clasificada según los criterios establecidos para la Contabilidad Nacional por el Sistema Europeo de Cuentas, denominado como SEC-2010, aprobado por el Reglamento (UE) 549/2013 del Parlamento Europeo y del Consejo, de 21 de mayo de 2013 y en vigor desde el 1 de septiembre de 2014; el cual ha venido a sustituir al anterior SEC95.

Estos criterios difieren del conjunto de entidades que, conforme al artículo 164 del Texto Refundido de la Ley Reguladora de Haciendas Locales (Real Decreto Legislativo 2/2004 de 5 de marzo, en adelante TRLRHL), integran el Presupuesto General de la Corporación. Así pues, para

Informe de Intervención Objetivos de la LOEPSF – Liquidación del ejercicio 2025

Código Seguro De Verificación	f5Sbfy3G/dx7KX0TnPPPLA==	Estado	Fecha y hora	
Firmado Por	Jose Angel Ortega Casas - Interventor Provincial	Firmado	25/02/2026 12:32:38	
Observaciones		Página	3/19	
Uri De Verificación	https://ov.dipalme.org/verifirma/code/f5Sbfy3G/dx7KX0TnPPPLA==			
Normativa	Este informe tiene carácter de copia electrónica auténtica con validez y eficacia administrativa de ORIGINAL (art. 27 Ley 39/2015).			

realizar dicha clasificación hay que aplicar los criterios establecidos en el “Manual de Cálculo del Déficit en Contabilidad Nacional adaptado a las Corporaciones Locales” (editado por la IGAE). Para conocer si una determinada unidad debe o no clasificarse en el sector de las Administraciones públicas deben verificarse los siguientes pasos:

- 1) debe ser una unidad institucional;
- 2) debe ser una unidad institucional pública;
- 3) debe ser una unidad institucional pública no de mercado.

De acuerdo a los criterios establecidos en el SEC-2010 y en el Manual de Cálculo del Déficit, se establece además que en la Contabilidad Nacional una unidad institucional no puede dividirse.

Esto supone que una unidad incluida en el sector de las Administraciones públicas que esté participada por varias administraciones públicas debe adscribirse necesariamente a un único subsector (a una única Administración Pública), cuya determinación se efectuará de acuerdo a los siguientes criterios:

Se incluirá en el subsector en el que se encuentre la administración pública territorial (Estado, Comunidad Autónoma o Entidad Local) que tenga la mayor participación efectiva.

2. En el caso de participaciones paritarias, el criterio de clasificación se registrá por el de la administración que realice la mayor financiación de la actividad que desarrolle la unidad.

3. En el caso de participaciones paritarias y de igual porcentaje de financiación por las distintas administraciones, deberá seguirse un criterio basado en determinar qué parte geográfica del territorio resulta beneficiada, fundamentalmente, con la actividad de la unidad, es decir, si su actuación se circunscribe en el ámbito local, autonómico o nacional.

El Sector público en el sentido amplio del término abarca un gran tipo de entidades públicas con formas jurídicas distintas y comportamientos económicos también diferentes. Esta realidad obliga a realizar análisis individualizado de las distintas entidades públicas para proceder a su adscripción sectorial en contabilidad nacional.


El conjunto de entidades que componen el Presupuesto General Consolidado de la Excm. Diputación provincial para el ejercicio 2025, a efectos del cálculo de la Estabilidad Presupuestaria y demás objetivos del presente informe, son las siguientes:

- **La propia Excm. Diputación Provincial de Almería.**
- **El Instituto Almeriense de Tutela.**

Respecto a las empresas dependientes de la Diputación, para el ejercicio 2025 sólo debe incluirse a la mercantil Gestión de Aguas del Levante Almeriense (GALASA), S.A.

En relación al tratamiento y consideración de GALASA a efectos del presente informe, dicha entidad tiene el carácter de Sociedad de Mercado y se encuentra participada con más del 50% de capital por la Diputación. El resto del capital pertenece a varios municipios del Levante almeriense.

Informe de Intervención Objetivos de la LOEPSF – Liquidación del ejercicio 2025

Código Seguro De Verificación	f5Sbfy3G/dx7KX0TnPPPLA==	Estado	Fecha y hora	
Firmado Por	Jose Angel Ortega Casas - Interventor Provincial	Firmado	25/02/2026 12:32:38	
Observaciones		Página	4/19	
Uri De Verificación	https://ov.dipalme.org/verifirma/code/f5Sbfy3G/dx7KX0TnPPPLA==			
Normativa	Este informe tiene carácter de copia electrónica auténtica con validez y eficacia administrativa de ORIGINAL (art. 27 Ley 39/2015).			

Por lo tanto, al no poseer el 100% de esta entidad, no consolida en el Presupuesto General de la Diputación Provincial a efectos del TRLRHL.

En la actualidad, según el Inventario de Entes del Sector Público Local se encuentran adscritos además a la Diputación de Almería para el ejercicio 2025 los siguientes Consorcios:

- **Consortio de Extinción de Incendios y Salvamento del Levante Almeriense (Clasificado como Administración Pública).**

- **Consortio de Desarrollo Local y Promoción Económica Filabres Norte (Clasificado como Administración Pública).**

- **Consortio del Sector II de la Provincia de Almería para la gestión de residuos (Clasificado como Administración Pública).**

- **Consortio de Creación, Organización y Gestión de Vertederos de la Comarca del Almanzora (Clasificado como Sociedad No Financiera).**

A la fecha de realización del presente informe, según la información que consta en esta Intervención, los Consorcios clasificados como Administración Pública no disponen de la información completa de la liquidación del 2025, por lo que únicamente se podrían incluir las cifras estimadas a partir de la información presentada al Ministerio para el cuarto trimestre del 2025. De estas entidades únicamente podrá calcularse su capacidad/necesidad de financiación en cuanto tramiten y aprueben sus respectivas liquidaciones para el ejercicio 2025 conforme al procedimiento establecido en el RDL 2/2004 (TRLRHL) y realicen los cálculos y ajustes necesarios para el cumplimiento de los objetivos de la LOEPSF en dicha liquidación del 2025. Una vez cumplido dicho trámite, se podrá consolidar dicha información con la de la Excm. Diputación Provincial de Almería y realizar así su presentación conjunta al Ministerio de Hacienda y Administraciones Públicas.


3.2. DESCRIPCIÓN DE LOS INGRESOS Y GASTOS DE CONTABILIDAD NACIONAL, SU EQUIVALENCIA EN TÉRMINOS DE PRESUPUESTOS, Y EXPLICACIÓN DE LOS AJUSTES.

Con carácter general, la totalidad de los ingresos y gastos no financieros presupuestarios, sin perjuicio de su reclasificación en términos de partidas contabilidad nacional, corresponden a la totalidad de los empleos y recursos que se computan en la obtención de la capacidad/necesidad de financiación del subsector Corporaciones Locales de las Administraciones Públicas de la Contabilidad Nacional. Las diferencias vienen determinadas por los ajustes que se describen en los apartados siguientes de este informe. Para la realización de los ajustes se ha de considerar el Manual de cálculo del Déficit en Contabilidad Nacional adaptado a las Corporaciones Locales, publicado por la IGAE (en adelante, Manual), y el formulario F.1.1.B1.del documento elaborado por la Secretaría General de Financiación Autonómica y Local en la OVEL.

A) INGRESOS: Los Ajustes que se ha considerado realizar son los siguientes:

Capítulos 1, 2 y 3 del Estado de Ingresos: Conforme al citado Manual se considera el

Informe de Intervención Objetivos de la LOEPSF – Liquidación del ejercicio 2025

Código Seguro De Verificación	f5Sbfy3G/dx7KX0TnPPPLA==	Estado	Fecha y hora	
Firmado Por	Jose Angel Ortega Casas - Interventor Provincial	Firmado	25/02/2026 12:32:38	
Observaciones		Página	5/19	
Url De Verificación	https://ov.dipalme.org/verifirma/code/f5Sbfy3G/dx7KX0TnPPPLA==			
Normativa	Este informe tiene carácter de copia electrónica auténtica con validez y eficacia administrativa de ORIGINAL (art. 27 Ley 39/2015).			

siguiente ajuste en la Liquidación 2025:

Capac / Necesidad de Financiación – LIQUIDACIÓN 2025	DIPUTACIÓN	TUTELA	SECTOR II	BOMBEROS LEVANTE	FILABRES NORTE	CONSOLIDADO
3) AJUSTES PRESUPUESTARIOS SEC-2010 - F.1.1.B1						
Por Recaudación de Ingresos Capítulo I "Impuestos Directos"	67.844,32	0,00	0,00	0,00	0,00	67.844,32
	0,00	0,00	0,00	0,00	0,00	0,00
Por Recaudación de Ingresos Capítulo II "Impuestos Indirectos"	0,00	0,00	0,00	0,00	0,00	0,00
	0,00	0,00	0,00	0,00	0,00	0,00
Por Recaudación de Ingresos Capítulo III "Tasas y Otros Ingresos"	955.206,08	0,00	0,00	0,00	0,00	955.206,08
	0,00	0,00	-90.000,00	-76.198,27	0,00	-166.198,27

Capítulo 4: Ingresos por participación en ingresos del Estado o tributos cedidos, según el régimen de la Entidad: Se ha considerado realizar los siguientes ajustes:

Capacidad / Necesidad de Financiación – LIQUIDACIÓN 2025	DIPUTACIÓN
3) AJUSTES PRESUPUESTARIOS SEC-2010 - F.1.1.B1	
Ajuste por Liquidación P.T.E. 2.008 (Ajustes positivos correspondientes a los importes previsto deducir en la PIE para compensar las devoluciones de las liquidaciones negativas de 2008 aplazadas)	270.356,52
	0,00
Ajuste por Liquidación P.T.E. 2.009 (Ajustes positivos correspondientes a los importes previsto deducir en la PIE para compensar las devoluciones de las liquidaciones negativas de 2009 aplazadas)	1.073.051,88
	0,00

Capítulo 5 de Ingresos: se ajustan los intereses según el criterio de devengo, conforme al Manual.

Otros ajustes en ingresos:

Ajuste por devoluciones de ingresos pendientes de aplicar a presupuesto


De acuerdo con la vigente Instrucción de contabilidad, el reflejo presupuestario de las devoluciones de ingreso aprobadas sólo se produce cuando se hacen efectivas, por lo que, por el importe del saldo de las devoluciones aprobadas se efectuará un ajuste minorando los ingresos correspondientes. En el caso de fraccionamientos o aplazamientos, en el ejercicio en el que se aprueban corresponde un ajuste negativo por menores ingresos, y en los ejercicios en los que se devuelve un ajuste positivo.

Capacidad / Necesidad de Financiación – LIQUIDACIÓN 2025	DIPUTACIÓN	BOMBEROS LEVANTE
3) AJUSTES PRESUPUESTARIOS SEC-2010 - F.1.1.B1		
Otros Ajustes No Contemplados en los Anteriores (Explicar Suficientemente: Diputación: Devoluciones de ingresos pendientes de aplicar a presupuesto; Bomberos Levante: Gastos con Financiación Afectada)	0,00	146.500,61
	-312.119,09	0,00

B) GASTOS: Los ajustes que se ha considerado realizar son los siguientes:

Capítulo 3: Los intereses se registran según el criterio del devengo, conforme al Manual.

Informe de Intervención Objetivos de la LOEPSF – Liquidación del ejercicio 2025

Código Seguro De Verificación	f5Sbfy3G/dx7KX0TnPPPLA==	Estado	Fecha y hora	
Firmado Por	Jose Angel Ortega Casas - Interventor Provincial	Firmado	25/02/2026 12:32:38	
Observaciones		Página	6/19	
Uri De Verificación	https://ov.dipalme.org/verifirma/code/f5Sbfy3G/dx7KX0TnPPPLA==			
Normativa	Este informe tiene carácter de copia electrónica auténtica con validez y eficacia administrativa de ORIGINAL (art. 27 Ley 39/2015).			

Gastos realizados en el ejercicio pendientes de aplicar al presupuesto. Estos son los gastos recogidos en la cuenta 413, en su haber por el importe de los devengados pendientes de aplicar a 31 de diciembre y, en su debe, por los aplicados a lo largo del ejercicio, procedentes del ejercicio anterior.

Capac / Necesidad de Financiación – LIQUIDACIÓN 2025	DIPUTACIÓN	TUTELA	SECTOR II	BOMBEROS LEVANTE	FILABRES NORTE	CONSOLIDADO
3) AJUSTES PRESUPUESTARIOS SEC-2010 - F.1.1.B1						
Gastos Realizados en el Ejercicio Pendientes de Aplicar al Presupuesto	3.475.414,99	0,00	0,00	0,00	0,00	3.475.414,99
	-5.984.668,32	-108,90	0,00	0,00	0,00	-5.984.777,22

Ajuste por Inversiones realizadas por la Corporación Local por cuenta de otra Administración pública. Este supuesto tiene lugar cuando una Administración pública distinta a la Corporación Local le encomienda a la Corporación Local la realización de una inversión por su cuenta, que será traspasada al balance de la Administración pública a su término. Por lo tanto, se incorpora este ajuste:

Capacidad / Necesidad de Financiación – LIQUIDACIÓN 2025	DIPUTACIÓN
3) AJUSTES PRESUPUESTARIOS SEC-2010 - F.1.1.B1	
Inversiones Realizadas por la Corporación Local por Cuenta de Otra Administración Pública	17.427.706,50

Ajuste por Ingresos obtenidos del Presupuesto de la Unión Europea: que se realiza por la diferencia entre los derechos reconocidos por los fondos europeos en la liquidación presupuestaria y el importe resultante de aplicar el porcentaje de cofinanciación que corresponda al gasto certificado y remitido a la Unidad Administradora, quedando a fecha fin del 2025 como sigue:


Capacidad / Necesidad de Financiación – LIQUIDACIÓN 2025	DIPUTACIÓN
3) AJUSTES PRESUPUESTARIOS SEC-2010 - F.1.1.B1	
Ingresos obtenidos del Presupuesto de la Unión Europea	-1.538.521,48

3.3. CÁLCULO DE LA CAPACIDAD/NECESIDAD DE FINANCIACIÓN DERIVADA DE LA LIQUIDACIÓN DEL PRESUPUESTO GENERAL DE 2025

En virtud de lo establecido en el artículo 16.2 del Reglamento se debe informar sobre el cumplimiento del objetivo de estabilidad del presupuesto de la propia entidad y de sus organismos y entidades dependientes, de los del artículo 4.1 del Reglamento, dejando para un informe individualizado el correspondiente a los entes del artículo 4.2.


Según se aprecia en el cuadro siguiente, la diferencia entre los importes presupuestados en los capítulos 1 a 7 de los estados de ingresos consolidados y los capítulos 1 a 7 del estado de gastos consolidados para los entes considerados Administraciones Públicas que conforman el Grupo Consolidable, previa aplicación de los ajustes descritos, arroja la siguiente capacidad de financiación.

Informe de Intervención Objetivos de la LOEPSF – Liquidación del ejercicio 2025

Código Seguro De Verificación	f5Sbfy3G/dx7KX0TnPPPLA==	Estado	Fecha y hora	
Firmado Por	Jose Angel Ortega Casas - Interventor Provincial	Firmado	25/02/2026 12:32:38	
Observaciones		Página	7/19	
Uri De Verificación	https://ov.dipalme.org/verifirma/code/f5Sbfy3G/dx7KX0TnPPPLA==			
Normativa	Este informe tiene carácter de copia electrónica auténtica con validez y eficacia administrativa de ORIGINAL (art. 27 Ley 39/2015).			

Capacidad / Necesidad de Financiación – LIQUIDACIÓN 2025		CONSOLIDADO
CAPITULOS DE INGRESOS		Ejercicio 2025
Datos Presupuestarios de Ingresos	CAPITULO I "IMPUESTOS DIRECTOS"	14.225.147,62
	CAPITULO II "IMPUESTOS INDIRECTOS"	12.110.130,63
	CAPITULO III "TASAS Y OTROS INGRESOS"	10.826.888,25
	CAPITULO IV "TRANSFERENCIAS CORRIENTES"	192.756.515,11
	CAPITULO V "INGRESOS PATRIMONIALES"	2.292.368,68
	CAPITULO VI "ENAJENACION DE INVERSIONES REALES"	64.617,53
	CAPITULO VII "TRANSFERENCIAS DE CAPITAL"	13.831.313,96
1) TOTAL INGRESOS NO FINANCIEROS SIN AJUSTES SEC		246.106.981,78
CAPITULOS DE GASTOS		Ejercicio 2025
Datos Presupuestarios de Gastos	CAPITULO I "GASTOS DE PERSONAL"	90.550.059,93
	CAPITULO II "COMPRA DE BIENES CTES.Y SERVICIOS"	62.832.480,01
	CAPITULO III "GASTOS FINANCIEROS"	540.604,45
	CAPITULO IV "TRANSFERENCIAS CORRIENTES"	15.656.208,02
	CAPITULO V "FONDO DE CONTINGENCIA"	0,00
	CAPITULO VI "INVERSIONES REALES"	37.245.912,88
	CAPITULO VII "TRANSFERENCIAS DE CAPITAL"	13.464.514,99
	1) TOTAL GASTOS NO FINANCIEROS SIN AJUSTES SEC	
2) SALDO DE OPERACIONES NO FINANCIERAS SIN AJUSTES SEC		25.817.201,50

Informe de Intervención Objetivos de la LOEPSF – Liquidación del ejercicio 2025

Código Seguro De Verificación	f5Sbfy3G/dx7KX0TnPPPLA==	Estado	Fecha y hora	
Firmado Por	Jose Angel Ortega Casas - Interventor Provincial	Firmado	25/02/2026 12:32:38	
Observaciones		Página	8/19	
Uri De Verificación	https://ov.dipalme.org/verifirma/code/f5Sbfy3G/dx7KX0TnPPPLA==			
Normativa	Este informe tiene carácter de copia electrónica auténtica con validez y eficacia administrativa de ORIGINAL (art. 27 Ley 39/2015).			

Capacidad / Necesidad de Financiación – LIQUIDACIÓN 2025	CONSOLIDADO
1) TOTAL INGRESOS NO FINANCIEROS SIN AJUSTES SEC	246.106.981,78
1) TOTAL GASTOS NO FINANCIEROS SIN AJUSTES SEC	220.289.780,28
2) SALDO DE OPERACIONES NO FINANCIERAS SIN AJUSTES SEC	25.817.201,50
3) AJUSTES PRESUPUESTARIOS SEC-2010 - F.1.1.B1	
Por Recaudación de Ingresos Capítulo I "Impuestos Directos"	67.844,32
	0,00
Por Recaudación de Ingresos Capítulo II "Impuestos Indirectos"	0,00
	0,00
Por Recaudación de Ingresos Capítulo III "Tasas y Otros Ingresos"	955.206,08
	-166.198,27
Ajuste por Liquidación P.T.E. 2.008 (Ajustes positivos correspondientes a los importes previsto deducir en la PIE para compensar las devoluciones de las liquidaciones negativas de 2008 aplazadas)	270.356,52
	0,00
Ajuste por Liquidación P.T.E. 2.009 (Ajustes positivos correspondientes a los importes previsto deducir en la PIE para compensar las devoluciones de las liquidaciones negativas de 2009 aplazadas)	1.073.051,88
	0,00
Intereses (se añaden los devengados a final del ejercicio y no pagados y se eliminan los devengados en el año anterior y pagados en el ejercicio presente)	66.563,51
	0,00
Ingresos obtenidos del Presupuesto de la Unión Europea	-1.538.521,48
Gastos Realizados en el Ejercicio Pendientes de Aplicar al Presupuesto	3.475.414,99
	-5.984.777,22
Inversiones Realizadas por la Corporación Local por Cuenta de Otra Administración Pública	17.427.706,50
Otros Ajustes No Contemplados en los Anteriores (gastos financiación afectada en el Consorcio Extinción del Levante y devoluciones de ingresos indebidos de Diputación)	146.500,61
	-312.119,09
TOTAL AJUSTES SEC-2010	15.481.028,35
4) Capacidad (+) / Necesidad (-) de Financiación	41.298.229,85

Resultado Estabilidad Presupuestaria Grupo Administración Pública	Ingreso No Financiero	Gasto No Financiero	Ajustes Propia Entidad	Ajustes Por Operaciones Internas	Capac. / Nec. Entidad
Diputación Prov. De Almería	241.329.038,76	218.059.103,90	15.500.834,91	6.000.286,00	38.770.769,77
Instituto Almeriense De Tutela	320.100,00	305.857,87	-108,90	-320.000,00	14.133,23
Consorcio Sector II (*)	968.837,72	1.103.218,53	-90.000,00	0,00	-224.380,81
Consorcio Bomberos Levante (*)	9.079.500,60	6.574.575,45	70.302,34	-5.680.286,00	2.575.227,49
Consorcio Filabres Norte (*)	410.276,70	247.796,53	0,00	0,00	162.480,17
Total Consolidado	251.697.477,08	226.042.755,75	15.481.028,35	0,00	41.298.229,85

CAPACIDAD / NECESIDAD DE FINANCIACIÓN DE LA CORPORACIÓN LOCAL 41.298.229,85

(*) Los datos incluidos en esta tabla corresponden a los presentados en la rendición del 4º Trimestre del 2025, al no tener aprobadas ninguno de los Consorcios clasificados como Administración Pública la liquidación del ejercicio 2025.

Asimismo, en cumplimiento del artículo 16.2 del Real Decreto 1463/2007, de 2 de noviembre,

Informe de Intervención Objetivos de la LOEPSF – Liquidación del ejercicio 2025

Código Seguro De Verificación	f5Sbfy3G/dx7KX0TnPPPLA==	Estado	Fecha y hora
Firmado Por	Jose Angel Ortega Casas - Interventor Provincial	Firmado	25/02/2026 12:32:38
Observaciones		Página	9/19
Uri De Verificación	https://ov.dipalme.org/verifirma/code/f5Sbfy3G/dx7KX0TnPPPLA==		
Normativa	Este informe tiene carácter de copia electrónica auténtica con validez y eficacia administrativa de ORIGINAL (art. 27 Ley 39/2015).		




por el que se aprueba el reglamento de desarrollo de la Ley 18/2001, de 12 de diciembre, de Estabilidad Presupuestaria, en su aplicación a las entidades locales, que establece entre otras obligaciones que: “El Interventor local detallará en su informe los cálculos efectuados y los ajustes practicados sobre la base de los datos de los capítulos 1 a 7 de los estados de gastos e ingresos presupuestarios, en términos de Contabilidad Nacional, según el Sistema Europeo de Cuentas Nacionales y Regionales”, se detallan dichos cálculos y ajustes según el siguiente cuadro:

CAPACIDAD / NECESIDAD DE FINANCIACIÓN	DIPUTACIÓN	TUTELA	SECTOR II (*)	BOMBEROS (*)	FILABRES N. (*)	CONSOLID
3) AJUSTES PRESUPUESTARIOS SEC-2010 - F.1.1.B1						
Por Recaudación de Ingresos Capítulo I "Impuestos Directos"	67.844,32	0,00	0,00	0,00	0,00	67.844,32
	0,00	0,00	0,00	0,00	0,00	0,00
Por Recaudación de Ingresos Capítulo II "Impuestos Indirectos"	0,00	0,00	0,00	0,00	0,00	0,00
	0,00	0,00	0,00	0,00	0,00	0,00
Por Recaudación de Ingresos Capítulo III "Tasas y Otros Ingresos"	955.206,08	0,00	0,00	0,00	0,00	955.206,08
	0,00	0,00	-90.000,00	-76.198,27	0,00	-166.198,27
Ajuste por Liquidación P.T.E. 2.008 (Ajustes positivos correspondientes a los importes previsto deducir en la PIE para compensar las devoluciones de las liquidaciones negativas de 2008 aplazadas)	270.356,52	0,00	0,00	0,00	0,00	270.356,52
	0,00	0,00	0,00	0,00	0,00	0,00
Ajuste por Liquidación P.T.E. 2.009 (Ajustes positivos correspondientes a los importes previsto deducir en la PIE para compensar las devoluciones de las liquidaciones negativas de 2009 aplazadas)	1.073.051,88	0,00	0,00	0,00	0,00	1.073.051,88
	0,00	0,00	0,00	0,00	0,00	0,00
Intereses (se añaden los devengados a final del ejercicio y no pagados y se eliminan los devengados en el año anterior y pagados en el ejercicio presente)	66.563,51	0,00	0,00	0,00	0,00	66.563,51
	0,00	0,00	0,00	0,00	0,00	0,00
Ingresos obtenidos del Presupuesto de la Unión Europea	-1.538.521,48	0,00	0,00	0,00	0,00	-1.538.521,48
Gastos Realizados en el Ejercicio Pendientes de Aplicar al Presupuesto	3.475.414,99	0,00	0,00	0,00	0,00	3.475.414,99
	-5.984.668,32	-108,90	0,00	0,00	0,00	-5.984.668,32
Inversiones Realizadas por la Corporación Local por Cuenta de Otra Administración Pública	17.427.706,50	0,00	0,00	0,00	0,00	17.427.706,50
Otros Ajustes No Contemplados en los Anteriores (Explicar Suficientemente)	0,00	0,00	0,00	146.500,61	0,00	146.500,61
	-312.119,09	0,00	0,00	0,00	0,00	-312.119,09
TOTAL AJUSTES SEC-2010	15.500.834,91	-108,90	-90.000,00	70.302,34	0,00	15.481.028,35
4) Capacidad (+) / Necesidad (-) de Financiación	38.770.769,77	14.133,23	-224.380,81	2.575.227,49	162.480,17	41.298.229,85

(*) Los datos incluidos en esta tabla corresponden a los presentados en la rendición del 4º Trimestre del 2025, al no tener aprobadas ninguno de los Consorcios clasificados como Administración Pública la liquidación del ejercicio 2025.

Informe de Intervención Objetivos de la LOEPSF – Liquidación del ejercicio 2025

Código Seguro De Verificación	f5Sbfy3G/dX7KX0TnPPPLA==	Estado	Fecha y hora	
Firmado Por	Jose Angel Ortega Casas - Interventor Provincial	Firmado	25/02/2026 12:32:38	
Observaciones		Página	10/19	
Uri De Verificación	https://ov.dipalme.org/verifirma/code/f5Sbfy3G/dX7KX0TnPPPLA==			
Normativa	Este informe tiene carácter de copia electrónica auténtica con validez y eficacia administrativa de ORIGINAL (art. 27 Ley 39/2015).			

4. REGLA DE GASTO: VARIACIÓN GASTO COMPUTABLE 2024-2025

La regla de gasto a la que hace referencia el artículo 12 de la Ley Orgánica de Estabilidad Presupuestaria y Sostenibilidad Financiera (LO 2/2012, de 27 de abril) establece que “la variación del gasto computable de la Administración Central, las Comunidades Autónomas y de las Corporaciones Locales, no podrá superar la tasa de referencia de crecimiento del Producto Interior Bruto de medio plazo de la economía española”. El mismo artículo continúa su exposición estableciendo que “se entenderá por gasto computable a los efectos previstos en el apartado anterior, los empleos no financieros definidos en términos del Sistema Europeo de Cuentas, excluidos los intereses de la deuda, el gasto no discrecional en prestaciones por desempleo, la parte del gasto financiado con fondos finalistas procedentes de la Unión Europea o de otras Administraciones públicas y las transferencias a las Comunidades Autónomas y a las Corporaciones Locales vinculadas a los sistemas de financiación”.

En primer lugar, debe entenderse que cuando se habla de variación del gasto computable de la Corporación Local, se está haciendo referencia al gasto de los subsectores del artículo 2.1 a), b) y c) de la LO 2/2012 LOEPSF. Por tanto, al objeto de calcular la variación del gasto de esta Corporación Local deberá tenerse en cuenta en que unidad se integra la misma.

A efectos prácticos, las entidades a considerar serán las unidades que hayan sido clasificadas como Administraciones públicas en la última clasificación disponible para cada ejercicio. Las entidades a incorporar en el cálculo de la Regla de Gasto serían las mismas que para el cálculo de la estabilidad presupuestaria.


De dichas entidades podrá calcularse el cumplimiento/incumplimiento de la Regla de Gasto en cuanto tramiten y aprueben sus respectivas liquidaciones para el ejercicio 2025 conforme al procedimiento establecido en el RDL 2/2004 (TRLRHL). Una vez que se haya cumplido el trámite de su aprobación y sean remitidas a la Diputación, será cuando se podrá consolidar dicha información con la de la Excm. Diputación Provincial de Almería.

De cuanto antecede, deberá realizarse el cálculo del cumplimiento consolidado de la Regla de Gasto para el grupo de entidades anteriormente relacionadas; y sólo entonces se podrá cumplir con su presentación conjunta al Ministerio de Hacienda y Administraciones Públicas.

Respecto a la **tasa de referencia de crecimiento del PIB** a efectos de la aplicación de la **regla de gasto**, al no ser necesaria su aprobación por las Cortes Generales, se considera aplicable la prevista en los Acuerdos del Consejo de Ministros del 16 de julio de 2024 y 10 de septiembre de 2024, que establecen una **tasa de referencia de crecimiento del Producto Interior Bruto a medio plazo de la economía española del 3,2%**. Por tanto, la información que se ha de presentar respecto al cumplimiento de la Regla del Gasto, es relativa a la variación del Gasto Computable en el ejercicio 2024 respecto al 2023.

Para ello hemos de tener en cuenta la "Guía para la determinación de la Regla del Gasto del artículo 12 de la Ley 2/2012 Orgánica de Estabilidad Presupuestaria y Sostenibilidad Financiera para Corporaciones Locales, elaborada por la Intervención General de la Administración del Estado (IGAE), donde desarrolla el ámbito subjetivo de aplicación, el sistema de cálculo de los empleos no financieros tanto para entidades sometidas a presupuesto limitativo, con los ajustes SEC de aplicación, como a entidades que aplican la contabilidad privada, la consolidación de transferencias entre entidades que forman el perímetro de consolidación y la determinación del gasto computable.

Informe de Intervención Objetivos de la LOEPSF – Liquidación del ejercicio 2025

Código Seguro De Verificación	f5Sbfy3G/dx7KX0TnPPPLA==	Estado	Fecha y hora	
Firmado Por	Jose Angel Ortega Casas - Interventor Provincial	Firmado	25/02/2026 12:32:38	
Observaciones		Página	11/19	
Uri De Verificación	https://ov.dipalme.org/verifirma/code/f5Sbfy3G/dx7KX0TnPPPLA==			
Normativa	Este informe tiene carácter de copia electrónica auténtica con validez y eficacia administrativa de ORIGINAL (art. 27 Ley 39/2015).			

$$T.V. \text{ Gasto computable (\%)} = \left[\frac{\text{Gasto computable año n}}{\text{Gasto computable año n-1}} - 1 \right] \times 100$$

Dicha guía a su vez, define que “el cálculo del gasto computable del año n-1 se realizará a partir de la liquidación del Presupuesto de dicho ejercicio. En caso de no disponerse de la misma se realizará una estimación de ésta. El gasto computable del año n se obtendrá tomando como base la información disponible en el momento de su cálculo: presupuestos, ejecución o liquidación.”

Gasto computable año n = Liquidación del Presupuesto del 2025

Gasto computable año n-1 = Liquidación del Presupuesto del 2024

Además, **tras entrar en vigor Real Decreto-ley 15/2025, de 2 de diciembre**, por el que se adoptan medidas urgentes para favorecer la actividad inversora de las entidades locales y de las comunidades autónomas, y por el que se modifica el Real Decreto 1007/2023, de 5 de diciembre, por el que se aprueba el Reglamento que establece los requisitos que deben adoptar los sistemas y programas informáticos o electrónicos que soporten los procesos de facturación de empresarios y profesionales, y la estandarización de formatos de los registros de facturación, en relación con la ejecución de **Inversiones Financieramente Sostenibles** durante el ejercicio objeto de liquidación, 2025, a fecha de emisión del presente informe se ha contemplado la realización de Inversiones Financieramente Sostenibles, por importe de 7.907.369,51 €.

En las Corporaciones Locales se entiende por **gasto computable** los empleos no financieros definidos en el SEC (esto es, consolidados y ajustados a criterios de Contabilidad Nacional), exclusión hecha de los intereses de la deuda.

De este gasto se excluye también la parte del **gasto financiado con fondos finalistas** procedentes de la Unión Europea o de otras Administraciones Públicas.

Por último, habría que corregir el cálculo efectuado con los aumentos o disminuciones permanentes de recaudación que provengan de modificaciones sustanciales de los tributos locales (capítulos I a III de Ingresos). A este respecto, no se considera que existan cambios normativos sustanciales que provoquen aumentos o disminuciones permanentes de la recaudación de los citados capítulos.


b) Cálculos:

Cuadro 4.1. Gasto financiado por Administraciones

	DIPUTACIÓN	FILABRES NORTE (*)
Unión Europea	1.538.521,48	0,00
Estado	12.598.307,53	0,00
Comunidad Autónoma	48.964.585,90	235.973,80
Diputaciones	0,00	0,00
Otras Administraciones Públicas	9.873.834,71	0,00

(*) Los datos incluidos en esta tabla corresponden a los presentados en la rendición del 4º Trimestre del 2025, al no tener aprobadas ninguno de los Consorcios clasificados como Administración Pública la liquidación del ejercicio 2025.

Informe de Intervención Objetivos de la LOEPSF – Liquidación del ejercicio 2025

Código Seguro De Verificación	f5Sbfy3G/dx7KX0TnPPPLA==	Estado	Fecha y hora	
Firmado Por	Jose Angel Ortega Casas - Interventor Provincial	Firmado	25/02/2026 12:32:38	
Observaciones		Página	12/19	
Uri De Verificación	https://ov.dipalme.org/verifirma/code/f5Sbfy3G/dx7KX0TnPPPLA==			
Normativa	Este informe tiene carácter de copia electrónica auténtica con validez y eficacia administrativa de ORIGINAL (art. 27 Ley 39/2015).			

Cuadro 4.2. Cálculos gasto computable en términos Regla de Gasto

F.1.1.B2. Evaluación de la Regla del Gasto Consolidada – LIQUIDACIÓN 2025	CONSOLIDADO	
CLASIFICACIÓN ECONÓMICA POR CAPÍTULOS	Liquidación del Ejercicio 2024	Liquidación del Ejercicio 2025
CAPITULO I "GASTOS DE PERSONAL"	86.934.808,29	90.550.059,93
CAPITULO II "COMPRA DE BIENES CTES.Y SERVICIOS"	59.466.645,24	62.832.480,01
CAPITULO III "GASTOS FINANCIEROS"	2.088.637,95	540.604,45
CAPITULO IV "TRANSFERENCIAS CORRIENTES"	11.150.612,62	15.656.208,02
CAPITULO V "FONDO DE CONTINGENCIA"	0,00	0,00
CAPITULO VI "INVERSIONES REALES"	33.453.201,17	37.245.912,88
CAPITULO VII "TRANSFERENCIAS DE CAPITAL"	8.742.258,50	13.464.514,99
1) TOTAL EMPLEOS NO FINANCIEROS SIN AJUSTES SEC E INCLUYENDO INTERESES	201.836.163,77	220.289.780,28
INTERESES DE LA DEUDA	2.070.864,82	529.005,47
2) TOTAL EMPLEOS NO FINANCIEROS SIN AJUSTES SEC Y SIN INTERESES	199.765.298,95	219.760.774,81
3) AJUSTES PRESUPUESTARIOS		
Cálculos de los Empleos No Financieros Según SEC		
Enajenación de Terrenos y Demás Inversiones Reales	-93.205,88	-64.617,53
Gastos Realizados en el Ejercicio Pendientes de Aplicar al Presupuesto	3.475.414,99	5.984.777,22
Inversiones Realizadas por la Corporación Local por Cuenta de Otra Administración Pública	-2.607.491,82	-3.475.414,99
Otros Ajustes (Consortio Bomberos Levante) ORN financiadas con RLT Afectado	-7.960.444,90	-17.427.706,50
Otros Ajustes (Diputación) D.A. 6ª.4 LOEPSF IFS	-268.073,26	-146.500,61
	0,00	-7.907.369,51
TOTAL AJUSTES SEC-2010	-7.453.800,87	-23.036.831,92
4) Empleos No Financieros en Términos SEC Sin Intereses de la Deuda	192.311.498,08	196.723.942,89
Pagos por Transferencias y Otras Operaciones Internas a Otras Entidades que Integran la C.L.	-5.564.567,00	-6.000.772,00
Gastos Financiados con Fondos Finalistas Procedentes de la Unión Europea o de Otras AA.PP.	-72.846.472,21	-73.211.223,42
Unión Europea	2.251.128,39	1.538.521,48
Estado	11.870.200,82	12.598.307,53
Comunidad Autónoma	46.924.720,55	49.200.559,70
Diputaciones	0,00	0,00
Otras Administraciones Públicas	11.800.422,45	9.873.834,71
Transferencias por Fondos de los Sistemas de Financiación	0,00	0,00
5) Total de Gasto Computable del Ejercicio	113.900.458,87	117.511.947,47
Variación del Gasto Computable		3,17%
Tasa de Referencia de Crecimiento del PIB		3,20%
Cumplimiento o Incumplimiento de la Regla del Gasto (%)		0,03%
Cumplimiento o Incumplimiento de la Regla del Gasto (€)		33.326,08
Aumentos/Disminuciones Permanentes de Recaudación - Capítulo I		0,00
Aumentos/Disminuciones Permanentes de Recaudación - Capítulo II		0,00
Aumentos/Disminuciones Permanentes de Recaudación - Capítulo III		0,00
Total Efecto de los Aumentos/Disminuciones Permanentes de Recaudación		0,00
Importe del Presupuesto Sujeto a Variación		33.326,08

Informe de Intervención Objetivos de la LOEPSF – Liquidación del ejercicio 2025


Código Seguro De Verificación	f5Sbfy3G/dx7KX0TnPPPLA==	Estado	Fecha y hora
Firmado Por	Jose Angel Ortega Casas - Interventor Provincial	Firmado	25/02/2026 12:32:38
Observaciones		Página	13/19
Uri De Verificación	https://ov.dipalme.org/verifirma/code/f5Sbfy3G/dx7KX0TnPPPLA==		
Normativa	Este informe tiene carácter de copia electrónica auténtica con validez y eficacia administrativa de ORIGINAL (art. 27 Ley 39/2015).		



Por último, en cumplimiento del artículo 16.2 del Real Decreto 1463/2007, de 2 de noviembre, por el que se aprueba el reglamento de desarrollo de la Ley 18/2001, de 12 de diciembre, de Estabilidad Presupuestaria, en su aplicación a las entidades locales, que establece entre otras obligaciones que: “El Interventor local detallará en su informe los cálculos efectuados y los ajustes practicados sobre la base de los datos de los capítulos 1 a 9 de los estados de gastos e ingresos presupuestarios, en términos de Contabilidad Nacional, según el Sistema Europeo de Cuentas Nacionales y Regionales.

Quedando el detalle de los ajustes como se indica a continuación

Informe de Intervención Objetivos de la LOEPSF – Liquidación del ejercicio 2025

Código Seguro De Verificación	f5Sbfy3G/dx7KX0TnPPPLA==	Estado	Fecha y hora	
Firmado Por	Jose Angel Ortega Casas - Interventor Provincial	Firmado	25/02/2026 12:32:38	
Observaciones		Página	14/19	
Uri De Verificación	https://ov.dipalme.org/verifirma/code/f5Sbfy3G/dx7KX0TnPPPLA==			
Normativa	Este informe tiene carácter de copia electrónica auténtica con validez y eficacia administrativa de ORIGINAL (art. 27 Ley 39/2015).			

ESTIMACION DEL CUMPLIMIENTO DE LA REGLA DE GASTO	DIPUTACIÓN		TUTELA		SECTOR II (*)		BOMBEROS (*)		FILABRES NORTE (*)		AJUSTES		CONSOLIDADO	
	Liquidación del Ejercicio 2024	Liquidación del Ejercicio 2025	Liquidación del Ejercicio 2024	Liquidación del Ejercicio 2025	Liquidación del Ejercicio 2024	Liquidación del Ejercicio 2025	Liquidación del Ejercicio 2024	Liquidación del Ejercicio 2025	Liquidación del Ejercicio 2024	Liquidación del Ejercicio 2025	Liquidación del Ejercicio 2024	Liquidación del Ejercicio 2025	Liquidación del Ejercicio 2024	Liquidación del Ejercicio 2025
3) AJUSTES PRESUPUESTARIOS														
Enajenación de Terrenos y Demás Inversiones Reales	-93.205,88	-64.617,53	0,00	0,00	0,00	0,00	0,00	0,00	0,00	0,00	0,00	0,00	-93.205,88	-64.617,53
Gastos Realizados en el Ejercicio Pendientes de Aplicar al Presupuesto	3.475.414,99	5.984.668,32	0,00	108,90	0,00	0,00	0,00	0,00	0,00	0,00	0,00	0,00	3.475.414,99	5.984.777,22
Inversiones Realizadas por la Corporación Local por Cuenta de Otra Administración Pública	-2.607.491,82	-3.475.414,99	0,00	0,00	0,00	0,00	0,00	0,00	0,00	0,00	0,00	0,00	-2.607.491,82	-3.475.414,99
Otros Ajustes No Contemplados en los Anteriores:	-7.960.444,90	-17.427.706,50	0,00	0,00	0,00	0,00	0,00	0,00	0,00	0,00	0,00	0,00	-7.960.444,90	-17.427.706,50
TOTAL AJUSTES SEC-2010	0,00	0,00	0,00	0,00	0,00	0,00	0,00	0,00	0,00	0,00	0,00	0,00	0,00	0,00
4) Empleos No Financieros en Términos SEC Sin Intereses de la Deuda	-7.185.727,61	-22.890.440,21	0,00	108,90	0,00	0,00	-268.073,26	-146.500,61	0,00	0,00	0,00	0,00	-7.453.800,87	-23.036.831,92
Pagos por Transferencias y Otras Operaciones Internas a Otras Entidades que Integran la C.L.	191.271.533,72	194.639.658,22	292.283,53	305.966,77	543.302,99	1.103.218,53	5.582.241,42	6.428.074,84	186.703,42	247.796,53	-5.564.567,00	-6.000.772,00	192.311.498,08	196.723.942,89
Gastos Financiados con Fondos Finalistas Procedentes de la UE o de Otras AA.PP.	-5.564.567,00	-6.000.286,00	0,00	-486,00	0,00	0,00	0,00	0,00	0,00	0,00	0,00	0,00	-5.564.567,00	-6.000.772,00
Unión Europea	-72.660.490,62	-72.975.249,62	0,00	0,00	0,00	0,00	0,00	0,00	-185.981,59	-235.973,80	0,00	0,00	-72.846.472,21	-73.211.223,42
Estado	2.251.128,39	1.538.521,48	0,00	0,00	0,00	0,00	0,00	0,00	0,00	0,00	0,00	0,00	2.251.128,39	1.538.521,48
Comunidad Autónoma	11.870.200,82	12.598.307,53	0,00	0,00	0,00	0,00	0,00	0,00	0,00	0,00	0,00	0,00	11.870.200,82	12.598.307,53
Diputaciones	46.738.738,96	48.964.585,90	0,00	0,00	0,00	0,00	0,00	0,00	185.981,59	235.973,80	0,00	0,00	46.924.720,55	49.200.559,70
Otras Administraciones Públicas	0,00	0,00	0,00	0,00	0,00	0,00	0,00	0,00	0,00	0,00	0,00	0,00	0,00	0,00
Transferencias por Fondos de los Sistemas de Financiación	11.800.422,45	9.873.834,71	0,00	0,00	0,00	0,00	0,00	0,00	0,00	0,00	0,00	0,00	11.800.422,45	9.873.834,71
5) Total de Gasto Computable del Ejercicio	113.046.476,10	115.664.122,60	292.283,53	305.480,77	543.302,99	1.103.218,53	5.582.241,42	6.428.074,84	721,83	11.822,73	-5.564.567,00	-6.000.772,00	113.900.458,87	117.511.947,47
Variación del Gasto Computable		2,32%		4,52%		103,06%		15,15%		1537,88%				3,17%
Tasa de Referencia de Crecimiento del PIB		3,20%		3,20%		3,20%		3,20%		3,20%				3,20%
Cumplimiento o Incump la Regla del Gasto (%)		0,88%		-1,32%		-99,86%		-11,95%		-1534,68%				0,03%
Aumentos/Disminuciones Permanentes de Recaudación - Capítulo I		0,00		0,00		0,00		0,00		0,00				0,00
Aumentos/Disminuciones Permanentes de Recaudación - Capítulo II		0,00		0,00		0,00		0,00		0,00				0,00
Aumentos/Disminuciones Permanentes de Recaudación - Capítulo III		0,00		0,00		0,00		0,00		0,00				0,00
Total Efecto de los Aumentos/Disminuciones Permanentes de Recaudación		0,00		0,00		0,00		0,00		0,00				0,00

(*) Los datos incluidos en esta tabla corresponden a los presentados en la rendición del 4º Trimestre del 2025, al no tener aprobadas ninguno de los Consorcios clasificados como Administración Pública la liquidación del ejercicio 2025.

Informe de Intervención Objetivos de la LOEPSF – Liquidación del ejercicio 2025

Código Seguro De Verificación	f5Sbfy3G/dx7KX0TnPPPLA==	Estado	Fecha y hora
Firmado Por	Jose Angel Ortega Casas - Interventor Provincial	Firmado	25/02/2026 12:32:38
Observaciones		Página	15/19
Url De Verificación	https://ov.dipalme.org/verifirma/code/f5Sbfy3G/dx7KX0TnPPPLA==		
Normativa	Este informe tiene carácter de copia electrónica auténtica con validez y eficacia administrativa de ORIGINAL (art. 27 Ley 39/2015).		



5. LÍMITE DE DEUDA

La LOEPSF define en su artículo 4 Principio de sostenibilidad financiera, el marco de actuación de las EELL en relación al concepto de Sostenibilidad financiera. Así, en el apartado 1 regula que “Las actuaciones de las Administraciones Públicas y demás sujetos comprendidos en el ámbito de aplicación de esta Ley estarán sujetas al principio de sostenibilidad financiera.”

En el apartado 2 define qué debe entenderse como Sostenibilidad Financiera, esto es: “la capacidad para financiar compromisos de gasto presentes y futuros dentro de los límites de déficit, deuda pública y morosidad de deuda comercial conforme a lo establecido en esta Ley, la normativa sobre morosidad y en la normativa europea.” Tras la última modificación realizada a la LOEPSF por la L.O. 9/2013, de 20 de diciembre, de control de la deuda comercial en el sector público, se incorporó dentro de la Sostenibilidad Financiera el concepto de morosidad de deuda comercial. Según la exposición de motivos de la citada LO 9/2013: “La sostenibilidad financiera no es sólo el control de la deuda pública financiera, sino también es el control de la deuda comercial. Una mayor morosidad genera mayor deuda comercial; mayor deuda comercial lleva a una menor sostenibilidad financiera, y por ende inestabilidad presupuestaria.”

El apartado tercero del ya citado artículo 4 de la LOEPSF define a su vez que se entiende por sostenibilidad de la deuda comercial: “cuando el periodo medio de pago a los proveedores no supere el plazo máximo previsto en la normativa sobre morosidad.”


Por otra parte, el artículo 13 de la LOEPSF, en su apartado 6º establece que “las Administraciones Públicas deberán publicar su periodo medio de pago a proveedores y disponer de un plan de tesorería que incluirá, al menos, información relativa a la previsión de pago a proveedores de forma que se garantice el cumplimiento del plazo máximo que fija la normativa sobre morosidad. Las Administraciones Públicas velarán por la adecuación de su ritmo de asunción de compromisos de gasto a la ejecución del plan de tesorería.”

En relación a este parámetro, la cuantificación o estimación del periodo medio de pago a proveedores debe confeccionarse de forma mensual a partir del Plan de Tesorería que se tramite a tal efecto, conforme al vencimiento o plazo estimado para todas y cada una de las aplicaciones presupuestarias incluidas en dicho Presupuesto, tanto en gastos como en ingresos.

A este respecto, el PMP mensual consolidado presentado por la entidad para el cierre del ejercicio 2025, expresado en días fue de 26,01 días, por lo que la entidad cumple con el objetivo de sostenibilidad de la deuda comercial de la LOEPSF.

La LOEPSF (art. 13) establece la obligación de no rebasar el límite de deuda pública fijado para las distintas Administraciones Públicas. Además, dado que el artículo 15.3 de la LOEPSF establece que la fijación del objetivo de deuda pública será coherente con el de estabilidad presupuestaria, el objetivo de deuda pública aplicable al subsector local en 2025 será del 1,3% del Producto Interior Bruto (conforme a lo establecido en la guía de obligaciones de suministro de información de la ejecución presupuestaria del 4º Trimestre de las Entidades Locales Ejercicio 2025). No obstante, para cada entidad local individualmente considerada, se aplican los límites al endeudamiento previstos en el Real Decreto Legislativo 2/2004, de 5 de marzo, por el que se aprueba el texto refundido de la Ley Reguladora de las Haciendas Locales (en lo sucesivo, TRLRHL).

Informe de Intervención Objetivos de la LOEPSF – Liquidación del ejercicio 2025


Código Seguro De Verificación	f5Sbfy3G/dx7KX0TnPPPLA==	Estado	Fecha y hora	
Firmado Por	Jose Angel Ortega Casas - Interventor Provincial	Firmado	25/02/2026 12:32:38	
Observaciones		Página	16/19	
Uri De Verificación	https://ov.dipalme.org/verifirma/code/f5Sbfy3G/dx7KX0TnPPPLA==			
Normativa	Este informe tiene carácter de copia electrónica auténtica con validez y eficacia administrativa de ORIGINAL (art. 27 Ley 39/2015).			

La DA 14ª del Real Decreto-ley 20/2011, de 30 de diciembre, de medidas urgentes en materia presupuestaria, tributaria y financiera para la corrección del déficit público, estableció en su día para el ejercicio 2012, la regulación especial que las Entidades locales han de seguir en la concertación de operaciones de crédito a largo plazo. A su vez, la DF 31ª de la Ley 17/2012, de 27 de diciembre, de Presupuestos Generales del Estado para el año 2013, vigente a partir del 1 de enero de 2013 modifica el citado RD-Ley. Según esta normativa, y a efectos del cálculo del capital vivo, se considerarán todas las operaciones vigentes a 31 de diciembre del año anterior, incluido el riesgo deducido de avales, incrementado, en su caso, en los saldos de operaciones formalizadas no dispuestos y en el importe de la operación proyectada. En ese importe no se incluirán los saldos que deban reintegrar las Entidades Locales derivados de las liquidaciones definitivas de la participación en tributos del Estado.”

El volumen de deuda viva a 31/12/2025, se cifra en:


Deuda viva a 31/12/2025	Importe (euros)
Operaciones de crédito a corto plazo (operaciones de tesorería)	0,00
Operaciones de crédito a largo plazo	0,00
Operaciones con entidades de crédito residentes	0,00
Emisiones de deuda a largo plazo	0,00
Arrendamiento Financiero	0,00
Asociaciones público-privadas	0,00
Factoring sin recurso	0,00
Reestructuración de deuda comercial	0,00
Otras operaciones de deuda	0,00
Total Deuda viva a 31/12/2025:	0,00
Total Deuda viva y Deuda Concertada a 31/12/2025:	0,00
Total Deuda viva y Deuda Concertada a 31/12/2025, y Deuda Proyectada en 2026:	22.000.000,00

Informe de Intervención Objetivos de la LOEPSF – Liquidación del ejercicio 2025

Código Seguro De Verificación	f5Sbfy3G/dx7KX0TnPPPLA==	Estado	Fecha y hora	
Firmado Por	Jose Angel Ortega Casas - Interventor Provincial	Firmado	25/02/2026 12:32:38	
Observaciones		Página	17/19	
Uri De Verificación	https://ov.dipalme.org/verifirma/code/f5Sbfy3G/dx7KX0TnPPPLA==			
Normativa	Este informe tiene carácter de copia electrónica auténtica con validez y eficacia administrativa de ORIGINAL (art. 27 Ley 39/2015).			

CALCULO DEL AHORRO BRUTO Y NETO - LIQUIDACION 2025	EUROS	% DE DRN
Derechos liquidados Operaciones corrientes (Cap. I a V) Pto. 2025	227.833.107,27	
- Ingresos corrientes finalistas afectados a inversiones	-184.036,32	-0,08 %
- Ingresos corrientes de carácter extraordinario	-927.442,06	-0,41 %
= D.R.N. por Operaciones corrientes (ajustados)	226.721.628,89	100,00 %
110% DE LA DRN POR OPS. CORRIENTES AJUSTADOS	249.393.791,78	110,00 %
75% DE LA DRN POR OPS. CORRIENTES AJUSTADOS	170.041.221,67	75,00 %
TOTAL ENDEUDAMIENTO CON ENTIDADES FINANCIERAS A 31/12/2025 (Deuda viva y deuda concertada a 31/12/2025, y deuda proyectada para el 2026)	22.000.000,00	9,70 %
+ D.R.N. por Operaciones Corrientes (ajustados)	226.721.628,89	100,00 %
- O.R.N. por Operaciones Corrientes (Capítulos I, II y IV):	-167.461.908,87	-73,86 %
+ O.R.N. financiadas con Remanente de Tesorería (Capítulos I, II y IV)	27.405.232,77	12,09 %
= Ahorro Bruto Liquidado	86.664.952,79	38,23 %
- Anualidad Teórica de amortización	-2.989.095,08	-1,32 %
= Ahorro Neto Liquidado (positivo)	83.675.857,71	36,91 %
Carga Financiera presupuestada en 2026	212.500,00	0,09 %

Informe de Intervención Objetivos de la LOEPSF – Liquidación del ejercicio 2025

Código Seguro De Verificación	f5Sbfy3G/dx7KX0TnPPPLA==	Estado	Fecha y hora	
Firmado Por	Jose Angel Ortega Casas - Interventor Provincial	Firmado	25/02/2026 12:32:38	
Observaciones		Página	18/19	
Uri De Verificación	https://ov.dipalme.org/verifirma/code/f5Sbfy3G/dx7KX0TnPPPLA==			
Normativa	Este informe tiene carácter de copia electrónica auténtica con validez y eficacia administrativa de ORIGINAL (art. 27 Ley 39/2015).			


6. CONCLUSIONES SOBRE EL CUMPLIMIENTO DE LAS REGLAS FISCALES

Considerando los datos de ejecución del Presupuesto y/o de los estados financieros de las entidades que forman parte del Sector Administraciones Públicas de esta Corporación Local correspondientes a la Liquidación del Ejercicio 2025, se emite el siguiente Informe de Evaluación de cumplimiento de objetivos que contempla la Ley Orgánica 2/2012, y que suponen la estimación de la liquidación de las Entidades que forman parte del sector Administraciones Públicas de esta Corporación:

- **La Corporación Local cumple con el objetivo de estabilidad presupuestaria** de acuerdo con la LO 2/2012.
- **La Corporación Local cumple con el objetivo de la regla del gasto** de acuerdo con lo establecido en el art. 16.4 de la Orden HAP 2105/2012, de 1 de octubre, por la que se desarrollan las obligaciones de suministro de la información previstas en la LO 2/2012.
- **La Corporación Local cumple con el límite de endeudamiento (9,70%)** y, tras aprobar la Liquidación del Presupuesto de 2025, reúne las condiciones para concertar nueva deuda en 2026 sin autorización previa, al mantener un saldo de capital vivo consolidado por debajo del 75% de los ingresos corrientes y un ahorro neto positivo. No obstante, con la reactivación de las reglas fiscales en 2024, deberá ser tenido en cuenta lo establecido en el artículo 32 de la Ley Orgánica 2/2012.

En Almería, a la fecha que figura al pie de este informe.

Informe de Intervención Objetivos de la LOEPSF – Liquidación del ejercicio 2025

Código Seguro De Verificación	f5Sbfy3G/dx7KX0TnPPPLA==	Estado	Fecha y hora	
Firmado Por	Jose Angel Ortega Casas - Interventor Provincial	Firmado	25/02/2026 12:32:38	
Observaciones		Página	19/19	
Uri De Verificación	https://ov.dipalme.org/verifirma/code/f5Sbfy3G/dx7KX0TnPPPLA==			
Normativa	Este informe tiene carácter de copia electrónica auténtica con validez y eficacia administrativa de ORIGINAL (art. 27 Ley 39/2015).			

ESTADO DE LIQUIDACIÓN DEL PRESUPUESTO

III. RESULTADO PRESUPUESTARIO

EJERCICIO 2025

CONCEPTOS	DERECHOS RECONOCIDOS NETOS	OBLIGACIONES RECONOCIDAS NETAS	AJUSTES	RESULTADO PRESUPUESTARIO
a. Operaciones corrientes	227.833.107,27	168.002.280,78		59.830.826,49
b) Operaciones de capital	13.495.931,49	50.056.823,12		-36.560.891,63
1.Total operaciones no financieras (a+b)	241.329.038,76	218.059.103,90		23.269.934,86
c) Activos financieros	934.742,32	623.767,29		310.975,03
d) Pasivos financieros	-8.253.552,94	19.136.423,06		-27.389.976,00
2. Total operaciones financieras (c+d)	-7.318.810,62	19.760.190,35		-27.079.000,97
I. RESULTADO PRESUPUESTARIO DEL EJERCICIO (I=1+2)	234.010.228,14	237.819.294,25		-3.809.066,11
<u>AJUSTES</u>				
3. Créditos gastados financiados con remanente de tesorería para gastos generales			20.865.490,91	
4. Desviaciones de financiación negativas del ejercicio			16.685.037,59	
5. Desviaciones de financiación positivas del ejercicio			11.877.793,60	
II. TOTAL AJUSTES (II=3+4-5)			25.672.734,90	
RESULTADO PRESUPUESTARIO AJUSTADO (I+II)				21.863.668,79

ESTADO DEL REMANENTE DE TESORERÍA

EJERCICIO 2025

CUENTAS	COMPONENTES	IMPORTES		IMPORTES	
		AÑO		AÑO ANTERIOR	
57,556	1. Fondos líquidos		118.136.586,97		115.583.110,45
	2. Derechos pendientes de cobro		15.599.532,55		21.457.131,27
430	+ del Presupuesto corriente	5.819.211,68		11.338.596,01	
431	+ de Presupuestos cerrados	9.760.150,84		9.662.387,23	
257,258,270,275,440,442, 449,456,470,471,472,537, 538,550,565,566	+ de Operaciones no presupuestarias	20.170,03		456.148,03	
	3. Obligaciones pendientes de pago		18.009.805,83		18.356.951,63
400	+ del Presupuesto corriente	13.121.698,05		11.594.929,60	
401	+ de Presupuestos cerrados	108.469,62		1.400.051,06	
165,166,180,185,410,414, 419,453,456,475,476,477, 502,515,516,521,550,560, 561	+ de Operaciones no presupuestarias	4.779.638,16		5.361.970,97	
	4. Partidas pendientes de aplicación		-16.529.961,52		-10.650.173,06
554,559	- cobros realizados pendientes de aplicación definitiva	16.535.340,07		10.655.394,04	
555,5581,5585	+ pagos realizados pendientes de aplicación definitiva	5.378,55		5.220,98	
	I. Remanente de tesorería total (1 + 2 - 3 + 4)		99.196.352,17		108.033.117,03
2961,2962,2981,2982,49 00,4901,4902,4903,5961 ,5962,5981,5982	II. Saldos de dudoso cobro		5.842.438,83		6.408.709,01
	III. Exceso de financiación afectada		15.527.771,65		23.658.966,44
	IV. Remanente de tesorería para gastos generales (I - II - III)		77.826.141,69		77.965.441,58

PRESUPUESTO DE INGRESOS 2025

ESTADO DE EJECUCIÓN DESDE 1/1/2025 HASTA 31/12/2025

Pág.

1

Clasificación CAPÍTULO	DENOMINACIÓN DE LOS CAPÍTULOS	Previsiones Iniciales	Modificaciones	Previsiones Definitivas	Derechos Netos	Ingresos Realizados	Devoluciones de Ingresos	Recaudación Líquida	Pendiente de Cobro	Estado de Ejecución
1	IMPUESTOS DIRECTOS	12.295.207,10		12.295.207,10	14.225.147,62	14.304.863,41	79.715,79	14.225.147,62		1.929.940,52
2	IMPUESTOS INDIRECTOS	12.102.018,86		12.102.018,86	12.110.130,63	12.747.837,26	637.706,63	12.110.130,63		8.111,77
3	TASAS, PRECIOS PÚBLICOS Y OTROS INGRESOS	12.066.225,50		12.066.225,50	9.505.640,24	9.369.690,24	89.098,91	9.280.591,33	225.048,91	-2.560.585,26
4	TRANSFERENCIAS CORRIENTES	203.785.972,01	1.933.801,37	205.719.773,38	190.351.477,41	189.364.415,00	1.429.907,88	187.934.507,12	2.416.970,29	-15.368.295,97
5	INGRESOS PATRIMONIALES	857.801,75		857.801,75	1.640.711,37	1.640.711,37		1.640.711,37		782.909,62
6	ENAJENACIÓN DE INVERSIONES				64.617,53	15.910,01		15.910,01	48.707,52	64.617,53
7	TRANSFERENCIAS DE CAPITAL	11.692.774,78	6.583.431,65	18.276.206,43	13.431.313,96	10.958.858,94	66.263,97	10.892.594,97	2.538.718,99	-4.844.892,47
8	ACTIVOS FINANCIEROS	15.700.000,00	89.368.560,34	105.068.560,34	934.742,32	345.502,63	526,28	344.976,35	589.765,97	-104.133.818,02
9	PASIVOS FINANCIEROS		2.549.573,72	2.549.573,72	-8.253.552,94		8.253.552,94	-8.253.552,94		-10.803.126,66
	Suma Total Ingresos.	268.500.000,00	100.435.367,08	368.935.367,08	234.010.228,14	238.747.788,86	10.556.772,40	228.191.016,46	5.819.211,68	-134.925.138,94

PRESUPUESTO DE GASTOS 2025

Clasificación CAPÍTULO	DENOMINACIÓN DE LOS CAPÍTULOS	Créditos Iniciales	Modificaciones	Créditos Totales	Obligaciones Reconocidas	Pagos Realizados	Reintegros de Gastos	Pagos Líquidos	Pendiente de Pago	Estado de Ejecución
1	GASTOS DE PERSONAL	87.884.558,70	3.460.408,76	91.344.967,46	83.725.945,78	83.742.315,50	16.832,40	83.725.483,10	462,68	7.619.021,68
2	GASTOS CORRIENTES EN BIENES Y SERVICIOS	82.633.372,87	13.815.574,83	96.448.947,70	62.087.820,29	59.814.579,40	165.760,09	59.648.819,31	2.439.000,98	34.361.127,41
3	GASTOS FINANCIEROS	1.762.500,00		1.762.500,00	540.371,91	541.733,90	1.361,99	540.371,91		1.222.128,09
4	TRANSFERENCIAS CORRIENTES	23.630.272,05	3.247.138,08	26.877.410,13	21.648.142,80	17.529.806,54	11.031,20	17.518.775,34	4.129.367,46	5.229.267,33
5	FONDO DE CONTINGENCIA Y OTROS IMPREVISTOS	500.000,00		500.000,00						500.000,00
6	INVERSIONES REALES	40.611.409,55	45.259.181,68	85.870.591,23	36.592.308,13	32.293.099,13		32.293.099,13	4.299.209,00	49.278.283,10
7	TRANSFERENCIAS DE CAPITAL	8.552.886,83	8.870.235,89	17.423.122,72	13.464.514,99	11.231.693,79	20.836,73	11.210.857,06	2.253.657,93	3.958.607,73
8	ACTIVOS FINANCIEROS	15.600.000,00		15.600.000,00	623.767,29	623.767,29		623.767,29		14.976.232,71
9	PASIVOS FINANCIEROS	7.325.000,00	25.782.827,84	33.107.827,84	19.136.423,06	19.140.052,17	3.629,11	19.136.423,06		13.971.404,78
	Suma Total Gastos.	268.500.000,00	100.435.367,08	368.935.367,08	237.819.294,25	224.917.047,72	219.451,52	224.697.596,20	13.121.698,05	131.116.072,83

	Diferencia. . .				-3.809.066,11	13.830.741,14	10.337.320,88	3.493.420,26	-7.302.486,37	-3.809.066,11
--	-----------------	--	--	--	---------------	---------------	---------------	--------------	---------------	---------------

Ejercicio: 2025

SITUACION REMANENTES DE CRÉDITO POR APLICACIONES

Clasificación			Descripción	SALDOS				
Org.	Prog.	Econ.		Créditos Disponibles	Retenidos Pend. Util.	Retenidos Para Transf.	Gastos Autorizados	Gastos Compromet.
1000	320	45390	CONVENIO UNIVERSIDAD DE ALMERIA					107.300,00
1000	912	10000	RETRIBUCIONES ORGANOS DE GOBIERNO	-39.896,18				
1000	912	11000	RETRIBUCIONES PERSONAL EVENTUAL	-50.826,16				
1000	912	16000	CUOTAS SEGUROS SOCIALES DEL PERSONAL	-199.962,53				
1000	912	22601	ATENCIONES PROTOCOLARIAS Y REPRESENTATIVAS	1.071,69	205,01			4.774,32
1000	912	22795	CONTRATO TRANSPORTE PERSONAL	56.004,04				238.012,64
1000	912	22799	ASISTENCIAS PROFESIONALES ACTIV. INSTITUCIONALES	-8.913,40				177.454,91
1000	912	23000	DIETAS DE CARGOS ELECTIVOS	7.240,00				
1000	912	23100	GASTOS DE LOCOMOCION DE CARGOS ELECTIVOS	5.000,00				
1000	912	23300	ASISTENCIA ORGANOS COLEGIADOS	-9.304,00	5.520,00			
1000	912	48901	APORTACIONES A LOS GRUPOS POLITICOS	0,12				
1000	920	12003	RETRIBUCIONES BASICAS FUNCIONARIOS C1	1.320,04				
1000	920	12004	RETRIBUCIONES BASICAS FUNCIONARIOS C2	560,57				
1000	920	12006	TRIENIOS	1.185,31				
1000	920	12100	COMPLEMENTO DE DESTINO	1.045,33				
1000	920	12101	COMPLEMENTO ESPECIFICO	-5.491,99				
1000	920	15000	COMPLEMENTO DE PRODUCTIVIDAD FUNCIONARIOS	179,91				
Suma y sigue:				-240.787,25	5.725,01			527.541,87

Ejercicio: 2025

SITUACION REMANENTES DE CRÉDITO POR APLICACIONES

Clasificación			Descripción	SALDOS				
Org.	Prog.	Econ.		Créditos Disponibles	Retenidos Pend. Util.	Retenidos Para Transf.	Gastos Autorizados	Gastos Compromet.
1000	920	16000	CUOTAS SEGUROS SOCIALES DEL PERSONAL	-1.596,70				
1000	920	20500	ALQUILER MOBILILARIO Y ENSERES (RECURSOS)	15.425,99	16.641,13			100.775,30
1000	920	21300	REPARACION Y MANTENIMIENTO DE RECURSOS	7.000,00	1.684,46			1.315,54
1000	920	22601	ACTIVIDADES DE CARACTER INSTITUCIONAL (SIN RECURSOS)	24.017,76	204,98			18.907,46
1000	920	22699	GASTOS DIVERSOS Y DE FUNCIONAMIENTO, RECURSOS(SIN PROTOCOLO)	14.647,96	583,33			810,27
1000	920	23020	DIETAS DEL PERSONAL	1.687,89				
1000	920	23120	GASTOS DE LOCOMOCION DEL PERSONAL	1.096,28				
1000	920	62300	ADQUISICIÓN MAQUINARIA, INSTALACIONES Y UTILLAJE	29.875,97				124,03
1100	132	65009	OBRAS CASA CUARTEL GUARDIA CIVIL	322,31			42.022,72	159.691,78
1100	1531	76200	ASISTENCIAS ECONOMICAS PARA ACCESO NUCLEOS DE POBLACION (NOM					262.451,85
1100	160	76200	ASISTENCIAS ECONOMICAS OBRAS DE ALCANTARILLADO (NOMINATIVAS)	0,01	20.000,00			
1100	161	76200	ASISTENCIAS ECONÓMICAS AGUA POTABLE (NOMINATIVAS)					37.306,87
1100	165	76200	ASISTENCIAS ECONÓMICAS ALUMBRADO PÚBLICO (NOMINATIVAS)					110.000,00
1100	171	76200	ASISTENCIAS ECONÓMICAS PARQUES Y JARDINES (NOMINATIVAS)					2,43
1100	231	48900	SUBVENCIONES ASISTENCIA SOCIAL PRIMARIA (NOMINATIVAS)		12.000,00			
Suma y sigue:				-148.309,78	56.838,91		42.022,72	1.218.927,40

Ejercicio: 2025

SITUACION REMANENTES DE CRÉDITO POR APLICACIONES

Clasificación			Descripción	SALDOS				
Org.	Prog.	Econ.		Créditos Disponibles	Retenidos Pend. Util.	Retenidos Para Transf.	Gastos Autorizados	Gastos Compromet.
1100	231	78900	SUBVENCIONES ACCIÓN SOCIAL PRIMARIA (NOMINATIVAS)					80.000,00
1100	3321	76200	ASISTENCIAS ECONÓMICAS BIBLIOTECAS PÚBLICAS					100.000,00
1100	333	22200	SERVICIO TELECOMUNICACIONES VOZ Y DATOS MUREC	18.000,00				
1100	333	22400	PRIMAS DE SEGUROS MUSEO	1.500,00			8.075,40	
1100	333	22700	LIMPIEZA MUSEO DEL REALISMO	53.607,10				22.732,27
1100	333	22701	SEGURIDAD MUSEO	37.069,33				54.338,04
1100	333	22706	CONTRATO SERVICIO DIRECCIÓN ARTÍSTICA Y GESTIÓN MUSEO	31.389,36				460.981,37
1100	333	22707	CONTRATOS DE MANTENIMIENTO MUSEO	53.187,85				7.498,33
1100	333	22710	COMUNICACIÓN INSTITUCIONAL MUREC	18.500,00			18.156,05	163.343,95
1100	333	22790	VENTA Y GESTIÓN DE TICKETING MUREC	5.000,00				940,01
1100	333	22791	MONTAJE, MANTENIMIENTO Y DESMONTAJE ANDAMIOS MUREC	7.882,50				
1100	333	22792	OTROS CONTRATOS CONSULTORÍA Y ASISTENCIA	43.318,10				1.681,90
1100	333	22793	OTROS CONTRATOS MANTENIM Y CONSERVACION MUREC Y CORTIJO FRAI	70.000,00				
1100	333	22794	CONSULTORÍA Y ASISTENCIAS CORTIJO DEL FRAILE	214.000,00				
1100	333	22795	CONSULTORÍA Y GESTIÓN INVENTARIO EN DEPENDENCIAS MUNICIPALES	64.985,00	1.100,00			13.915,00
Suma y sigue:				470.129,46	57.938,91		68.254,17	2.124.358,27

Ejercicio: 2025

SITUACION REMANENTES DE CRÉDITO POR APLICACIONES

Clasificación			Descripción	SALDOS				
Org.	Prog.	Econ.		Créditos Disponibles	Retenidos Pend. Util.	Retenidos Para Transf.	Gastos Autorizados	Gastos Compromet.
1100	333	22796	SERVICIOS EXTERNOS MUREC, CORTIJO Y OTROS	16.483,64				2.516,36
1100	333	22797	WEB MUREC	9.061,16				770,99
1100	333	22798	PROYECTO MUSEO HOSPITAL Y FARMACIA PROVINCIAL (CONSULTORÍA)	35.000,00				
1100	333	22799	CORTIJO DEL FRAILE Y OTROS. TRABAJOS EXTERNOS	215.121,69	3.165,50			37.100,06
1100	333	62200	INFRAESTRUCTURA Y ACONDICIONAMIENTO CORTIJO DEL FRAILE	271.936,69				544,50
1100	333	62201	OBRAS ADAPTACIÓN CAFETERÍA MUREC	13.434,31			81.565,69	
1100	333	62202	OBRAS ADAPTACIÓN SÓTANO MUREC	-3.072,90				41.830,51
1100	333	62500	MUSEO DEL REALISMO	129.165,97	15.107,40			5.726,63
1100	333	62501	MOBILIARIO, SEÑALÉTICA Y OTROS ACONDICIONAMIENTOS MUREC	16.108,06				
1100	333	62600	SUMINISTRO CONMUTADOR MUREC	4.094,64				7.908,85
1100	333	64000	GESTIÓN DERECHOS DE AUTOR OBRAS EN WEB Y OTROS MEDIOS	2.200,00				
1100	334	22798	CONTRATO EXPOSICIÓN PATIO DE LUCES					9.000,00
1100	334	48900	SUBVENCIONES PROMOCIÓN CULTURAL (NOMINATIVAS)	3.501,30				10.521,00
1100	334	76200	ASISTENCIAS ECONÓMICAS PROMOCIÓN CULTURAL	80.000,00				
1100	336	76200	ASISTENCIAS ECONÓMICAS PROTEC Y GESTION PATRIMONIO H-ART NOM	160.000,00				
Suma y sigue:				1.423.164,02	76.211,81		149.819,86	2.240.277,17

Ejercicio: 2025

SITUACION REMANENTES DE CRÉDITO POR APLICACIONES

Clasificación			Descripción	SALDOS				
Org.	Prog.	Econ.		Créditos Disponibles	Retenidos Pend. Util.	Retenidos Para Transf.	Gastos Autorizados	Gastos Compromet.
1100	341	48900	SUBVENCIONES PROMOCIÓN Y FOMENTO DEL DEPORTE (NOMINATIVAS)	99,94				9.900,06
1100	342	76200	ASISTENCIAS ECONÓMICAS PARA INSTALACIONES DEPORTIVAS (NOMINA		100.000,00			190.220,17
1100	432	46200	ASISTENCIAS ECONÓMICAS PROMOCIÓN TURÍSTICA (NOMINATIVAS)					20.000,00
1100	433	48900	SUBVENCIONES DESARROLLO EMPRESARIAL (NOMINATIVAS)	15.000,00				
1100	459	76200	ASISTENCIAS ECONOMICAS PARA OTRAS INFRAESTRUCTURAS					27.620,53
1100	920	22699	OTROS GASTOS DIVERSOS SEGURIDAD	8.649,10				
1100	920	62206	Edificios y otras construcciones	36.733,52	655.172,36			685,26
1100	942	46200	ASISTENCIAS ECONÓMICAS EN GASTOS CORRIENTES	47.307,07				
1100	942	76200	ASISTENCIAS ECONÓMICAS EN GASTOS DE CAPITAL	122.244,43	18.000,00			27.315,05
1100	942	76202	PROGRAMA ASISTENCIA ECONÓMICA MENORES 1000 HAB				20.043,31	
1100	942	76205	ASISTENCIAS ECONÓMICAS NOMINATIVAS	146.553,01	13.000,00			847.000,00
1120	920	12000	RETRIBUCIONES BÁSICAS FUNCIONARIOS A1	5.589,15				
1120	920	12003	RETRIBUCIONES BÁSICAS FUNCIONARIOS C1	-5.749,47				
1120	920	12004	RETRIBUCIONES BÁSICAS FUNCIONARIOS C2	13.071,74				
1120	920	12006	TRIENIOS	2.349,92				
1120	920	12100	COMPLEMENTO DE DESTINO	1.702,43				
Suma y sigue:				1.816.714,86	862.384,17		169.863,17	3.363.018,24

Ejercicio: 2025

SITUACION REMANENTES DE CRÉDITO POR APLICACIONES

Clasificación			Descripción	SALDOS				
Org.	Prog.	Econ.		Créditos Disponibles	Retenidos Pend. Util.	Retenidos Para Transf.	Gastos Autorizados	Gastos Compromet.
1120	920	12101	COMPLEMENTO ESPECÍFICO	1.516,31				
1120	920	15000	COMPLEMENTO DE PRODUCTIVIDAD FUNCIONARIOS	6.614,04				
1120	920	16000	CUOTAS SEGUROS SOCIALES DEL PERSONAL	4.071,50				
1130	920	12000	RETRIBUCIONES BÁSICAS FUNCIONARIOS A1	10.390,56				
1130	920	12001	RETRIBUCIONES BÁSICAS FUNCIONARIOS A2	-3.575,69				
1130	920	12003	RETRIBUCIONES BÁSICAS FUNCIONARIOS C1	19.348,57				
1130	920	12004	RETRIBUCIONES BÁSICAS FUNCIONARIOS C2	264,50				
1130	920	12006	TRINIENOS	-4.938,27				
1130	920	12100	COMPLEMENTO DE DESTINO	4.556,95				
1130	920	12101	COMPLEMENTO ESPECÍFICO	-80,01				
1130	920	13000	RETRIBUCIONES PERSONAL LABORAL FIJO	-3.644,61				
1130	920	13002	OTRAS REMUNERACIONES PERSONAL LABORAL	4.631,82				
1130	920	15000	COMPLEMENTO DE PRODUCTIVIDAD FUNCIONARIOS	14.549,25				
1130	920	15005	COMPLEMENTO DE PRODUCTIVIDAD LABORALES	1.371,71				
1130	920	15100	GRATIFICACIONES DEL PERSONAL	1.050,63				
1130	920	16000	CUOTAS SEGUROS SOCIALES DEL PERSONAL	5.801,39				
1130	920	22799	OTROS GASTOS DE CONSULTORÍA Y ASESORAMIENTO DE ÁREA	14.500,00				
1130	920	23020	DIETAS DEL PERSONAL	878,66				
Suma y sigue:				1.894.022,17	862.384,17		169.863,17	3.363.018,24

Ejercicio: 2025

SITUACION REMANENTES DE CRÉDITO POR APLICACIONES

Clasificación			Descripción	SALDOS				
Org.	Prog.	Econ.		Créditos Disponibles	Retenidos Pend. Util.	Retenidos Para Transf.	Gastos Autorizados	Gastos Compromet.
1130	920	23120	GASTOS DE LOCOMOCIÓN	928,26				
1150	432	12000	RETRIBUCIONES BÁSICAS FUNCIONARIOS A1	982,20				
1150	432	12001	RETRIBUCIONES BÁSICAS FUNCIONARIOS A2	-3.739,20				
1150	432	12003	RETRIBUCIONES BÁSICAS FUNCIONARIOS C1	5.107,11				
1150	432	12004	RETRIBUCIONES BÁSICAS FUNCIONARIOS C2	1.660,82				
1150	432	12006	TRIENIOS	4.054,67				
1150	432	12100	COMPLEMENTO DE DESTINO	402,78				
1150	432	12101	COMPLEMENTO ESPECÍFICO	-12.979,79				
1150	432	13000	RETRIBUCIONES PERSONAL LABORAL FIJO	6.805,05				
1150	432	13002	OTRAS REMUNERACIONES PERSONAL LABORAL	20.375,72				
1150	432	15000	COMPLEMENTO DE PRODUCTIVIDAD FUNCIONARIOS	5.597,00				
1150	432	15005	COMPLEMENTO DE PRODUCTIVIDAD LABORALES	-2.024,93				
1150	432	16000	CUOTAS SEGUROS SOCIALES DEL PERSONAL	-133,39				
1150	432	22601	ATENCIONES PROTOCOLARIAS Y REPRESENTATIVAS	1.988,00				
1150	432	22602	MATERIAL PROMOCIONAL Y PUBLICIDAD	100.000,00				
1150	432	22606	ASISTENCIA A FERIAS, CONGRESOS Y REUNIONES	-87.609,85	39.639,36			12.600,40
1150	432	22610	CONVENIOS DE COLABORACIÓN	30.000,00				
1150	432	22630	PROMOCIÓN TURÍSTICA	-82.628,80	41.375,35		3.327,50	441.909,24
Suma y sigue:				1.882.807,82	943.398,88		173.190,67	3.817.527,88

Ejercicio: 2025

SITUACION REMANENTES DE CRÉDITO POR APLICACIONES

Clasificación			Descripción	SALDOS				
Org.	Prog.	Econ.		Créditos Disponibles	Retenidos Pend. Util.	Retenidos Para Transf.	Gastos Autorizados	Gastos Compromet.
1150	432	22635	ACTUACIONES DE FOMENTO DEL INTERIOR	81.595,00				103.455,00
1150	432	22706	ESTUDIOS Y TRABAJOS TÉCNICOS	10.000,00				
1160	135	22400	SEGUROS VOLUNTARIOS PROTECCIÓN CIVIL	2.478,51				
1160	135	22699	OTROS GASTOS DIVERSOS PROTECCIÓN CIVIL	24.214,89				201,57
1160	135	23300	INDEMNIZACIONES PROTECCIÓN CIVIL	20.806,63				
1160	135	62300	MAQUINARIA, INSTALACIONES Y UTILLAJE PROTECCIÓN CIVIL	12.004,88				17.995,12
1210	1521	12003	RETRIBUCIONES BÁSICAS FUNCIONARIOS C1	12.181,40				
1210	1521	12100	COMPLEMENTO DE DESTINO	6.424,18				
1210	1521	12101	COMPLEMENTO ESPECÍFICO	13.156,78				
1210	1521	13000	RETRIBUCIONES PERSONAL LABORAL FIJO	-27.018,26				
1210	1521	15000	COMPLEMENTO DE PRODUCTIVIDAD FUNCIONARIOS	199,44				
1210	1521	16000	CUOTAS SEGUROS SOCIALES DEL PERSONAL	-16,25				
1210	1521	21200	CONSERVACIÓN Y REP. EDIFICIOS (IVA DEDUCIBLE)	-6.694,76	40.611,86			168.982,07
1210	1521	21201	CONSERVACIÓN Y REP. EDIFICIOS	26.998,00				
1210	1521	22502	TRIBUTOS	7.621,09				
1210	1521	22604	GASTOS Y COSTAS PROCESALES	25.000,00				
1210	1521	22608	GASTOS NOTARÍA Y REGISTRO	2.700,00			300,00	
1210	1521	22698	OTROS GASTOS DIVERSOS	-11.738,00				
Suma y sigue:				2.082.721,35	984.010,74		173.490,67	4.108.161,64

Ejercicio: 2025

SITUACION REMANENTES DE CRÉDITO POR APLICACIONES

Clasificación			Descripción	SALDOS				
Org.	Prog.	Econ.		Créditos Disponibles	Retenidos Pend. Util.	Retenidos Para Transf.	Gastos Autorizados	Gastos Compromet.
1210	1521	22699	OTROS GASTOS DIVERSOS (IVA DEDUCIBLE)	12.500,00				
1210	1521	22709	CONTRATOS PRESTACIÓN DE SERVICIOS	1.000,00				
1210	1521	31000	INTERESES DE PRÉSTAMOS	37.564,09				
1210	1521	48302	ASOCIACIÓN PROMOTORES PÚBLICOS	30,00				
1210	1521	91300	AMORTIZACIÓN DE PRÉSTAMOS	172.765,55				
1220	920	12000	RETRIBUCIONES BÁSICAS FUNCIONARIOS A1	490,33				
1220	920	12001	RETRIBUCIONES BÁSICAS FUNCIONARIOS A2	-1.587,66				
1220	920	12002	RETRIBUCIONES GRUPO B	-13.782,94				
1220	920	12003	RETRIBUCIONES BÁSICAS FUNCIONARIOS C1	22.217,72				
1220	920	12004	RETRIBUCIONES BÁSICAS FUNCIONARIOS C2	1.856,61				
1220	920	12006	TRIENIOS	-616,19				
1220	920	12100	COMPLEMENTO DE DESTINO	-17.355,69				
1220	920	12101	COMPLEMENTO ESPECÍFICO	-11.270,47				
1220	920	13000	RETRIBUCIONES PERSONAL LABORAL FIJO	-5.307,81				
1220	920	13002	OTRAS REMUNERACIONES PERSONAL LABORAL	37.900,80				
1220	920	15000	COMPLEMENTO DE PRODUCTIVIDAD FUNCIONARIOS	-8.836,15				
1220	920	15005	COMPLEMENTO DE PRODUCTIVIDAD LABORALES	4.912,00				
1220	920	15100	GRATIFICACIONES DEL PERSONAL	-68,90				
Suma y sigue:				2.315.132,64	984.010,74		173.490,67	4.108.161,64

Ejercicio: 2025

SITUACION REMANENTES DE CRÉDITO POR APLICACIONES

Clasificación			Descripción	SALDOS				
Org.	Prog.	Econ.		Créditos Disponibles	Retenidos Pend. Util.	Retenidos Para Transf.	Gastos Autorizados	Gastos Compromet.
1220	920	16000	CUOTAS SEGUROS SOCIALES DEL PERSONAL	-57.024,24				
1220	920	20200	ARRENDAMIENTO EDIFICIOS Y OTRAS CONSTRUCCIONES	54.847,55				35.934,58
1220	920	20400	ALQUILER MATERIAL DE TRANSPORTE (VEHÍCULOS RENTING)	572.886,84	23,42		12,39	145.932,60
1220	920	21200	CONSERVACIÓN Y REPARACIÓN DE EDIFICIOS	62.540,19	32.017,91		583,34	73.063,86
1220	920	21300	REP. Y MANT. MAQUINARIA, INSTALACIONES Y UTILLAJE	116.917,30	2.371,60			43.473,13
1220	920	21400	REPARACIÓN Y MANTENIMIENTO DE VEHÍCULOS	33.303,02	3.630,00			48.198,96
1220	920	22100	ENERGÍA ELÉCTRICA					337.227,11
1220	920	22101	SUMINISTRO DE AGUA	-8.245,12			119.433,55	10.747,48
1220	920	22103	COMBUSTIBLES Y CARBURANTE					217.201,90
1220	920	22199	OTROS SUMINISTROS	14.431,30				568,70
1220	920	22400	PRIMAS SEGUROS EDIFICIOS Y FLOTA	6.975,36				978,69
1220	920	22699	OTROS GASTOS DIVERSOS	12.607,90				8.974,90
1220	920	22700	CONTRATOS DE LIMPIEZA Y ASEO PALACIO (TODOS LOS CENTROS)	-94.843,98	2.378,50		6.140,20	424.387,13
1220	920	22701	SEGURIDAD EDIFICIOS DIPUTACIÓN	131.241,67	53,92			263.845,04
1220	920	22703	CONTRATO DE DESRATIZACIÓN GENERAL	13.720,43			19.872,84	9.600,95
1220	920	22706	ESTUDIOS Y TRABAJOS TÉCNICOS	32.000,00	152,50			17.847,50
1220	920	22707	CONTRATOS DE MANTENIMIENTO EDIFICIOS	139.045,32			1.480,60	58.679,88
Suma y sigue:				3.345.536,18	1.024.638,59		321.013,59	5.804.824,05

Ejercicio: 2025

SITUACION REMANENTES DE CRÉDITO POR APLICACIONES

Clasificación			Descripción	SALDOS				
Org.	Prog.	Econ.		Créditos Disponibles	Retenidos Pend. Util.	Retenidos Para Transf.	Gastos Autorizados	Gastos Compromet.
1220	920	22709	OTROS CONTRATOS DE MANTENIMIENTO	55.218,78	9.570,48			10.202,77
1220	920	22799	OTROS TRABAJOS REALIZADOS POR EMPRESAS (SIN SALDO INICIAL)	-7.851,53	954,53			
1220	920	62200	EDIFICIOS Y OTRAS CONSTRUCCIONES	793.844,18	62.645,93		248.276,92	605.176,40
1220	920	62300	ADQUISICIÓN MAQUINARIA, INSTALACIONES Y UTILLAJE	-275.095,37	328.755,04		6.750,40	291.771,70
1220	920	62400	ADQUISICIÓN DE VEHÍCULOS	21.100,00				
1220	920	62500	ADQUISICIÓN DE MOBILIARIO	-134.244,11				213.046,21
1260	136	22699	GASTOS SERVICIO PROVINCIAL DE INCENDIOS	40.000,00				
1260	136	46200	PRESTACIÓN SERVICIO EXTINCIÓN DE INCENDIOS MEDIANTE CONVENIO	900.000,00				
1260	136	46700	TRANSFERENCIAS SERVICIO PROVINCIAL DE INCENDIOS	-302.347,29				
1260	136	46705	CONVENIO NACIMIENTO, BAJO ANDARAX Y ÁREA METROPOLITANA	1.666,67	198.333,33			
1260	136	62700	INVERSIONES SERVICIO PROVINCIAL DE INCENDIOS	250.000,00				
1270	922	46601	APORTACIÓN FEDERACIÓN MUNICIPIOS Y PROVINCIAS	254,30				
1270	943	46703	CONSORCIO PARA EL TRANSPORTE DEL ÁREA DE ALMERÍA	17.329,00				
1270	943	46705	APORTACIONES A CONSORCIOS	20.000,00				
1300	920	12000	RETRIBUCIONES BÁSICAS FUNCIONARIOS A1	2.668,22				
1300	920	12001	RETRIBUCIONES BÁSICAS FUNCIONARIOS A2	14.612,29				
Suma y sigue:				4.742.691,32	1.624.897,90		576.040,91	6.925.021,13

Ejercicio: 2025

SITUACION REMANENTES DE CRÉDITO POR APLICACIONES

Clasificación			Descripción	SALDOS				
Org.	Prog.	Econ.		Créditos Disponibles	Retenidos Pend. Util.	Retenidos Para Transf.	Gastos Autorizados	Gastos Compromet.
1300	920	12003	RETRIBUCIONES BÁSICAS FUNCIONARIOS C1	330,01				
1300	920	12004	RETRIBUCIONES BÁSICAS FUNCIONARIOS C2	-12.347,57				
1300	920	12006	TRIVENIOS	4.913,72				
1300	920	12100	COMPLEMENTO DE DESTINO	-16.920,38				
1300	920	12101	COMPLEMENTO ESPECÍFICO	6.012,75				
1300	920	13000	RETRIBUCIONES PERSONAL LABORAL FIJO	2.245,94				
1300	920	13002	OTRAS REMUNERACIONES PERSONAL LABORAL	7.755,81				
1300	920	15000	COMPLEMENTO DE PRODUCTIVIDAD FUNCIONARIOS	-454,92				
1300	920	15005	COMPLEMENTO DE PRODUCTIVIDAD LABORALES	598,32				
1300	920	16000	CUOTAS SEGUROS SOCIALES DEL PERSONAL	3.511,92				
1300	920	20300	SISTEMA INTEGRAL DE IMPRESIÓN IMPRENTA PROVINCIAL	37.395,50				20.375,94
1300	920	21300	REPARACIÓN, MANTEN. EQUIPOS IMPRENTA	14.286,10				
1300	920	22610	OTROS GASTOS DIVERSOS BOP-IMPRENTA	144.278,83				
1300	920	22626	DERECHOS DE AUTOR	3.744,34				
1300	920	22712	ADECUACIÓN RGPD Y DPD EELL DE RPC	40.000,00				
1300	920	62302	ADQUISICIÓN MAQUINARIA IMPRENTA	19.235,28				
1310	241	14301	RETRIBUCIONES PEF RESIDENCIA	-2.851,46				
1310	241	14302	RETRIBUCIONES PEF VIVERO				4.840,74	
Suma y sigue:				4.994.425,51	1.624.897,90		580.881,65	6.945.397,07

Ejercicio: 2025

SITUACION REMANENTES DE CRÉDITO POR APLICACIONES

Clasificación			Descripción	SALDOS				
Org.	Prog.	Econ.		Créditos Disponibles	Retenidos Pend. Util.	Retenidos Para Transf.	Gastos Autorizados	Gastos Compromet.
1310	241	14311	RETRIBUCIONES PERSONAL OTROS PROYECTOS	135.658,02				
1310	241	16001	CUOTAS SEGUROS SOCIALES PEF RESIDENCIA	2.851,46			12.966,27	
1310	241	16002	CUOTAS SEGUROS SOCIALES PEF VIVERO				7.482,58	
1310	241	16011	CUOTAS A LA SEGURIDAD SOCIAL OTROS PROYECTOS	37.094,70				
1310	241	22608	OTROS GASTOS DE PROMOCIÓN ECONÓMICA Y EMPLEO	83.000,00			790,00	8.972,51
1310	241	22611	GASTOS DIVERSOS PEF RESIDENCIA				35.965,00	
1310	241	22612	GASTOS DIVERSOS PEF VIVERO				14.796,35	0,01
1310	241	22699	GASTOS DIVERSOS PROYECTOS	130.000,00				
1310	241	22706	ESTUDIOS Y TRABAJOS TÉCNICOS	4.541,52				59.172,03
1310	241	48902	CONVENIO COLEGIO PROVINCIAL GRADUADOS SOCIALES					5.000,00
1310	433	46200	TRANSFERENCIAS A AYUNTAMIENTOS	22.000,00				
1310	433	47900	OTRAS TRANSFERENCIAS A EMPRESAS	16.000,00				
1310	433	48900	SUBVENCIONES NOMINATIVAS ENTIDADES SIN A.L. ANEXO 3		11.755,00			45.000,00
1310	433	48910	OTRAS TRANSFERENCIAS (actividades eco., def. intereses)	36.000,00				15.000,00
1310	491	46200	ASISTENCIA ECONÓMICA AYUNTAMIENTO GUADALINFO	27.281,67			33.796,79	18.613,69
1310	491	46700	CONSORCIO FERNANDO DE LOS RIOS	8.972,67				
Suma y sigue:				5.499.090,55	1.636.652,90		686.678,64	7.097.155,31

Ejercicio: 2025

SITUACION REMANENTES DE CRÉDITO POR APLICACIONES

Clasificación			Descripción	SALDOS				
Org.	Prog.	Econ.		Créditos Disponibles	Retenidos Pend. Util.	Retenidos Para Transf.	Gastos Autorizados	Gastos Compromet.
1310	491	76700	CONSORCIO FERNANDO DE LOS RIOS (Costes de estructura)	1.265,00				
1320	241	12000	RETRIBUCIONES BÁSICAS FUNCIONARIOS A1	-3.119,01				
1320	241	12001	RETRIBUCIONES BÁSICAS FUNCIONARIOS A2	431,04				
1320	241	12003	RETRIBUCIONES BÁSICAS FUNCIONARIOS C1	1.713,73				
1320	241	12004	RETRIBUCIONES BÁSICAS FUNCIONARIOS C2	597,97				
1320	241	12006	TRIENIOS	1.876,54				
1320	241	12100	COMPLEMENTO DE DESTINO	-1.282,30				
1320	241	12101	COMPLEMENTO ESPECÍFICO	-11.526,14				
1320	241	14302	RETRIBUCIONES OFICINA DESPOBLACIÓN_RURAL DIPALME	-1.010,28			76.631,45	
1320	241	14304	RETRIBUCIONES PROYECTOS INTEGRALES				13.321,64	
1320	241	14305	RETRIBUCIONES EQUIPO UE_ALMERÍA	215.740,55				
1320	241	14306	RETRIBUCIONES PERSONAL RURAL DIPALME 2023	-4.488,30				
1320	241	14307	RETRIBUCIONES OTROS PROYECTOS EUROPEOS	105.768,08				
1320	241	14309	RETRIBUCIONES RURAL DIPALME 2023	-583,06			12.924,79	
1320	241	15000	COMPLEMENTO DE PRODUCTIVIDAD FUNCIONARIOS	1.162,60				
1320	241	16000	CUOTAS SEGUROS SOCIALES DEL PERSONAL	-8.447,14				
1320	241	16002	CUOTAS SEGUROS SOCIALES OFICINA DESPOBLACIÓN_RURAL DIPALME				23.709,76	
Suma y sigue:				5.795.924,83	1.636.652,90		813.266,28	7.097.155,31

Ejercicio: 2025

SITUACION REMANENTES DE CRÉDITO POR APLICACIONES

Clasificación			Descripción	SALDOS				
Org.	Prog.	Econ.		Créditos Disponibles	Retenidos Pend. Util.	Retenidos Para Transf.	Gastos Autorizados	Gastos Compromet.
1320	241	16004	CUOTAS SEGUROS SOCIALES PROYECTOS INTEGRALES				3.352,29	
1320	241	16005	CUOTAS SEGUROS SOCIALES EQUIPO UE_ALMERÍA	69.080,69				
1320	241	16006	CUOTAS A LA SEGURIDAD SOCIAL RURAL DIPALME 2023	2.341,63				
1320	241	16007	CUOTAS SEGUROS SOCIALES OTROS PROYECTOS EUROPEOS	34.122,66				
1320	241	16009	SEGUROS SOCIALES PERSONAL ACELERA PYME 2023	-1.132,19			1.507,57	
1320	241	22609	GASTOS DIVERSOS OAP_RURAL DIPALME				36.176,23	505,78
1320	241	22610	GASTOS DIVERSOS SVE	3.600,00			400,00	
1320	241	22611	GASTOS DIVERSOS RIEA				1.291,12	0,02
1320	241	22612	GASTOS DIVERSOS OFICINA DESPOBLACIÓN_RURAL DIPALME				75.300,92	23.031,72
1320	241	22613	GASTOS DIVERSOS EUROPE DIRECT				459,76	6.031,64
1320	241	22614	GASTOS DIVERSOS PROYECTOS INTEGRALES				22.177,37	15.805,97
1320	241	22617	GASTOS DIVERSOS OTROS PROYECTOS EUROPEOS	85.790,66				1.089,00
1320	241	22618	GASTOS DIVERSOS INICIATIVAS EUROPEAS	37.385,12	60,00			13.796,09
1320	241	22619	GASTOS DIVERSOS LIFE PHOENIX				538,86	
1320	241	22620	GASTOS DIVERSOS RURAL DIPALME 2023	-232,80				
1320	241	22706	ESTUDIOS Y TRABAJOS TÉCNICOS	50.000,00				
Suma y sigue:				6.076.880,60	1.636.712,90		954.470,40	7.157.415,53

Ejercicio: 2025

SITUACION REMANENTES DE CRÉDITO POR APLICACIONES

Clasificación			Descripción	SALDOS				
Org.	Prog.	Econ.		Créditos Disponibles	Retenidos Pend. Util.	Retenidos Para Transf.	Gastos Autorizados	Gastos Compromet.
1320	241	23020	DIETAS DEL PERSONAL	2.351,71				
1320	241	23120	GASTOS DE LOCOMOCIÓN	2.739,60				
1320	241	45390	ACCIONES EUROPE DIRECT-UAL (ANEXO 3)					7.500,00
1320	241	46100	P.E. COLABORACIÓN CON DIPUTACIÓN	5.500,00				
1320	241	46200	COOPERACIÓN AYTOS. ACCIONES CARÁCTER EUROPEO	5.500,00				
1320	241	48904	OTRAS TRANSFERENCIAS PROYECTOS INTEGRALES				6.864,00	
1320	241	62200	INVENTARIABLES INICIATIVAS EUROPEAS	5.000,00				
1320	241	62700	INVENTARIABLES EUROPE DIRECT				1.253,10	
1330	3322	12000	RETRIBUCIONES BÁSICAS FUNCIONARIOS A1	-10.188,38				
1330	3322	12001	RETRIBUCIONES BÁSICAS FUNCIONARIOS A2	431,04				
1330	3322	12004	RETRIBUCIONES BÁSICAS FUNCIONARIOS C2	839,13				
1330	3322	12005	RETRIBUCIONES BÁSICAS FUNCIONARIOS E	256,40				
1330	3322	12006	TRIENIOS	1.151,43				
1330	3322	12100	COMPLEMENTO DE DESTINO	-4.847,62				
1330	3322	12101	COMPLEMENTO ESPECÍFICO	-22.075,51				
1330	3322	15000	COMPLEMENTO DE PRODUCTIVIDAD FUNCIONARIOS	28,89				
1330	3322	16000	CUOTAS SEGUROS SOCIALES DEL PERSONAL	-5.995,34				
1330	3322	22699	OTROS GASTOS DIVERSOS	13.815,45				
Suma y sigue:				6.071.387,40	1.636.712,90		962.587,50	7.164.915,53

Ejercicio: 2025

SITUACION REMANENTES DE CRÉDITO POR APLICACIONES

Clasificación			Descripción	SALDOS				
Org.	Prog.	Econ.		Créditos Disponibles	Retenidos Pend. Util.	Retenidos Para Transf.	Gastos Autorizados	Gastos Compromet.
1330	3322	22707	CONTRATOS DE MANTENIMIENTO	8.902,19				6.331,70
1330	3322	22709	PLAN ARCHIVOS MUNICIPALES	65.646,70				4.833,94
1330	3322	62501	ADQUISICIÓN LIBROS Y DOCUMENTOS DIGITALES	5.223,22				
1330	3322	64003	DIGITALIZACIÓN Y CATALOGACIÓN DE DOCUMENTOS	57.173,85				5.826,15
1330	3322	64100	ADQUISICIÓN DE SOFTWARE	20.000,00				
2000	011	31000	INTERESES DE PRÉSTAMOS	1.054.191,57				
2000	011	91300	AMORTIZACIONES FUERA DEL SECTOR PÚBLICO	13.798.639,23				
2000	929	50000	DOTACION AL FONDO DE CONTINGENCIA	500.000,00				
2000	931	12000	RETRIBUCIONES BÁSICAS FUNCIONARIOS A1	490,33				
2000	931	12004	RETRIBUCIONES BÁSICAS FUNCIONARIOS C2	279,71				
2000	931	12006	TRIENIOS	209,05				
2000	931	12100	COMPLEMENTO DE DESTINO	169,71				
2000	931	12101	COMPLEMENTO ESPECÍFICO	-2.388,22				
2000	931	15000	COMPLEMENTO DE PRODUCTIVIDAD FUNCIONARIOS	447,68				
2000	931	16000	CUOTAS SEGUROS SOCIALES DEL PERSONAL	-740,42				
2000	931	22500	TRIBUTOS ESTATALES	4.458,23				
2000	931	22501	TRIBUTOS DE LAS COMUNIDADES AUTÓNOMAS	284,24				9.032,19
2000	931	22502	TRIBUTOS DE LAS ENTIDADES LOCALES	291.732,07	21.879,21			
Suma y sigue:				21.876.106,54	1.658.592,11		962.587,50	7.190.939,51

Ejercicio: 2025

SITUACION REMANENTES DE CRÉDITO POR APLICACIONES

Clasificación			Descripción	SALDOS				
Org.	Prog.	Econ.		Créditos Disponibles	Retenidos Pend. Util.	Retenidos Para Transf.	Gastos Autorizados	Gastos Compromet.
2000	931	22699	OTROS GASTOS DIVERSOS	48.670,15				127,50
2000	931	22706	ASISTENCIAS TÉCNICAS	50.000,00				
2000	931	22709	OTROS CONTRATOS PRESTACIÓN SERVICIOS	71.530,00				
2000	944	42000	TRANSFERENCIA A LA ADMINISTRACIÓN GENERAL DEL ESTADO	1.343.408,40				
2010	931	12000	RETRIBUCIONES BÁSICAS FUNCIONARIOS A1	3.922,64				
2010	931	12001	RETRIBUCIONES BÁSICAS FUNCIONARIOS A2	3.966,44				
2010	931	12003	RETRIBUCIONES BÁSICAS FUNCIONARIOS C1	13.052,70				
2010	931	12004	RETRIBUCIONES BÁSICAS FUNCIONARIOS C2	28.780,03				
2010	931	12006	TRIENIOS	8.521,34				
2010	931	12100	COMPLEMENTO DE DESTINO	15.951,93				
2010	931	12101	DOMPLEMENTO ESPECÍFICO	38.554,17				
2010	931	13000	RETRIBUCIONES PERSONAL LABORAL FIJO	2.925,85				
2010	931	13002	OTRAS REMUNERACIONES PERSONAL LABORAL	4.979,72				
2010	931	15000	COMPLEMENTO DE PRODUCTIVIDAD FUNCIONARIOS	19.626,92	121,86			
2010	931	15005	COMPLEMENTO DE PRODUCTIVIDAD LABORALES	1.665,11				
2010	931	16000	CUOTAS SEGUROS SOCIALES DEL PERSONAL	29.520,11				
2020	934	12000	RETRIBUCIONES BÁSICAS FUNCIONARIOS A1	5.171,56				
2020	934	12001	RETRIBUCIONES BÁSICAS FUNCIONARIOS A2	431,04				
Suma y sigue:				23.566.784,65	1.658.713,97		962.587,50	7.191.067,01

Ejercicio: 2025

SITUACION REMANENTES DE CRÉDITO POR APLICACIONES

Clasificación			Descripción	SALDOS				
Org.	Prog.	Econ.		Créditos Disponibles	Retenidos Pend. Util.	Retenidos Para Transf.	Gastos Autorizados	Gastos Compromet.
2020	934	12003	RETRIBUCIONES BÁSICAS FUNCIONARIOS C1	-2.516,43				
2020	934	12004	RETRIBUCIONES BÁSICAS FUNCIONARIOS C2	2.386,56				
2020	934	12006	TRIVENIOS	3.225,28				
2020	934	12100	COMPLEMENTO DE DESTINO	-14.495,48				
2020	934	12101	COMPLEMENTO ESPECÍFICO	-10.404,73				
2020	934	13000	RETRIBUCIONES PERSONAL LABORAL FIJO	-15.445,38				
2020	934	13002	OTRAS REMUNERACIONES PERSONAL LABORAL	22.142,82				
2020	934	15000	COMPLEMENTO DE PRODUCTIVIDAD FUNCIONARIOS	-1.328,58				
2020	934	15005	COMPLEMENTO DE PRODUCTIVIDAD LABORALES	1.861,52				
2020	934	16000	CUOTAS SEGUROS SOCIALES DEL PERSONAL	13.313,10				
2020	934	22698	COMISIONES BANCARIAS Y OTROS	7.000,00				
2020	934	22699	TERMINAL PUNTO DE VENTA	-478,56	0,11			36.255,46
2020	934	22709	OTROS CONTRATOS DE PRESTACIÓN DE SERVICIOS	0,01				0,99
2020	934	22799	PROGRAMA LUCHA EXCLUSIÓN FINANCIERA					221.992,35
2020	934	23020	DIETAS DE PERSONAL	543,91				
2020	934	23120	GASTOS DE LOCOMOCIÓN	963,76				
2020	934	31000	INTERESES ANTICIPOS OPERACIÓN DE TESORERIA	112.500,00				
2020	934	31100	GASTOS DE FORMALIZACIÓN DE PRÉSTAMOS	1.000,00				
Suma y sigue:				23.687.052,45	1.658.714,08		962.587,50	7.449.315,81

Ejercicio: 2025

SITUACION REMANENTES DE CRÉDITO POR APLICACIONES

Clasificación			Descripción	SALDOS				
Org.	Prog.	Econ.		Créditos Disponibles	Retenidos Pend. Util.	Retenidos Para Transf.	Gastos Autorizados	Gastos Compromet.
2020	934	35200	INTERESES DE DEMORA PAGOS FACTURAS	3.855,81	383,06			
2020	934	35900	INTERESES DE DEMORA OTRAS CAUSAS	10.009,33	353,85			
2020	934	64100	APLICACIÓN INFORMÁTICA TESORERÍA	30.000,00				
2020	934	82020	ANTICIPOS DE RECAUDACIÓN	14.477.543,98				
2030	932	12000	RETRIBUCIONES BÁSICAS FUNCIONARIOS A1	43.469,00				
2030	932	12003	RETRIBUCIONES BÁSICAS FUNCIONARIOS C1	-3.011,57				
2030	932	12004	RETRIBUCIONES BÁSICAS FUNCIONARIOS C2	47.754,16				
2030	932	12006	TRIENIOS	13.715,58				
2030	932	12100	COMPLEMENTO DE DESTINO	26.172,45				
2030	932	12101	COMPLEMENTO ESPECÍFICO	-142.405,03				
2030	932	15000	COMPLEMENTO DE PRODUCTIVIDAD FUNCIONARIOS	32.186,83				
2030	932	16000	CUOTAS SEGUROS SOCIALES DEL PERSONAL	29.922,23				
2030	932	20200	ALQUILER INMUEBLES RECAUD. BERJA, H. OVERA	9.653,75	0,45			3.578,36
2030	932	22000	PAPEL IMPRESIÓN RECIBOS Y SOBRES	15.000,00				
2030	932	22002	BASE JURÍDICA RECAUDACIÓN	11.500,00				
2030	932	22201	COMUNICACIONES POSTALES RECAUDACIÓN	19.532,06				1.073.872,23
2030	932	22400	PRIMAS DE SEGUROS OFICINAS RECAUDACIÓN	3.000,00				
2030	932	22604	COSTAS Y GASTOS PROCESALES	6.045,35	37.146,00			724,64
Suma y sigue:				38.320.996,38	1.696.597,44		962.587,50	8.527.491,04

Ejercicio: 2025

SITUACION REMANENTES DE CRÉDITO POR APLICACIONES

Clasificación			Descripción	SALDOS				
Org.	Prog.	Econ.		Créditos Disponibles	Retenidos Pend. Util.	Retenidos Para Transf.	Gastos Autorizados	Gastos Compromet.
2030	932	22699	OTROS GASTOS DIVERSOS	14.983,06				
2030	932	22701	VIGILANCIA S.A.T.	53.624,68				0,26
2030	932	22702	VALORACIONES Y PERITAJES	17.424,00				
2030	932	22707	SERVICIO DE MANTENIMIENTO APLICACIÓN GESTIÓN					72.316,40
2030	932	22709	OTROS CONTRATOS DE PRESTACIÓN DE SERVICIOS	-1.374,63	11.758,94			106.631,30
2030	932	23020	DIETAS DEL PERSONAL	1.957,67				
2030	932	23120	GASTOS DE LOCOMOCIÓN	5.342,24				
2030	932	35900	INTERESES DE DEMORA	1.000,00				
2030	932	62500	ADQUISICIÓN DE MOBILIARIO	10.000,00				
2030	932	63200	ACONDICIONAMIENTO OFICINAS SAT	10.000,00				
2040	931	12000	RETRIBUCIONES BÁSICAS FUNCIONARIOS A1	3.974,84				
2040	931	12001	RETRIBUCIONES BÁSICAS FUNCIONARIOS A2	431,04				
2040	931	12002	RETRIBUCIONES GRUPO B	-20.674,40				
2040	931	12003	RETRIBUCIONES BÁSICAS FUNCIONARIOS C1	19.134,25				
2040	931	12004	RETRIBUCIONES BÁSICAS FUNCIONARIOS C2	559,42				
2040	931	12006	TRIENIOS	2.996,10				
2040	931	12100	COMPLEMENTO DE DESTINO	-12.916,67				
2040	931	12101	COMPLEMENTO ESPECÍFICO	-1.434,29				
Suma y sigue:				38.426.023,69	1.708.356,38		962.587,50	8.706.439,00

Ejercicio: 2025

SITUACION REMANENTES DE CRÉDITO POR APLICACIONES

Clasificación			Descripción	SALDOS				
Org.	Prog.	Econ.		Créditos Disponibles	Retenidos Pend. Util.	Retenidos Para Transf.	Gastos Autorizados	Gastos Compromet.
2040	931	15000	COMPLEMENTO DE PRODUCTIVIDAD FUNCIONARIOS	-62,47				
2040	931	16000	CUOTAS SEGUROS SOCIALES DEL PERSONAL	-2.686,16				
2040	931	22699	GASTOS DIVERSOS GESTIÓN CATASTRAL	6.000,00				
2040	931	22708	GESTIÓN CATASTRAL					104.723,04
3000	920	12000	RETRIBUCIONES BASICAS FUNCIONARIOS A1	17.683,67				
3000	920	12001	RETRIBUCIONES BASICAS FUNCIONARIOS A2	2.993,91				
3000	920	12002	RETRIBUCIONES GRUPO B	-13.782,94				
3000	920	12003	RETRIBUCIONES BASICAS FUNCIONARIOS C1	13.764,89				
3000	920	12004	RETRIBUCIONES BASICAS FUNCIONARIOS C2	-4.691,65				
3000	920	12006	TRINIENOS	11.303,25				
3000	920	12100	COMPLEMENTO DE DESTINO	7.331,69				
3000	920	12101	COMPLEMENTO ESPECIFICO	6.596,21				
3000	920	13000	RETRIBUCIONES PERSONAL LABORAL FIJO	5.049,79				
3000	920	13002	OTRAS REMUNERACIONES PERSONAL LABORAL	15.976,28				
3000	920	15000	COMPLEMENTO DE PRODUCTIVIDAD FUNCIONARIOS	15.620,29				
3000	920	15005	COMPLEMENTO DE PRODUCTIVIDAD LABORALES	3.863,11				
3000	920	15100	GRATIFICACIONES DEL PERSONAL	575,32				
3000	920	16000	CUOTAS SEGUROS SOCIALES DEL PERSONAL	2.955,93				
Suma y sigue:				38.514.514,81	1.708.356,38		962.587,50	8.811.162,04

Ejercicio: 2025

SITUACION REMANENTES DE CRÉDITO POR APLICACIONES

Clasificación			Descripción	SALDOS				
Org.	Prog.	Econ.		Créditos Disponibles	Retenidos Pend. Util.	Retenidos Para Transf.	Gastos Autorizados	Gastos Compromet.
3000	920	22009	MATERIAL DIVERSO NO INVENTARIABLE	4.853,30				
3000	920	22010	MATERIAL DE APOYO TÉCNICO ENCUESTA (EIEL)	6.333,34				
3000	920	22400	PRIMAS DE SEGUROS	-497,50				497,50
3000	920	22699	OTROS GASTOS DIVERSOS	-2.315,48				
3000	920	22706	HONORARIOS TECNICOS	-16.573,67	3.073,67		5.391,84	137.121,10
3000	920	22707	HONORARIOS TÉCNICOS/SERVICIOS AGENDAS URBANAS	41.974,13	18.029,00			8.120,04
3000	920	22708	HONORARIOS TÉCNICOS COORDINACIÓN SEGURIDAD Y SALUD NUEVO CON					225.000,00
3000	920	22709	ASISTENCIA TÉCNICA PARA VALORACIONES RÚSTICAS	20.500,00				4.500,00
3000	920	22710	ESTUDIOS GEOTECNICOS	-26.441,97	24.695,50		123.679,25	16.270,63
3000	920	22711	ESTUDIOS Y TRABAJOS TÉCNICOS PARA CAPTACIÓN DE FONDOS	69.528,50			12.079,83	152.132,30
3000	920	23020	DIETAS DEL PERSONAL	508,82				
3000	920	23120	GASTOS DE LOCOMOCION	4.869,48				
3000	920	62400	ADQUISICIÓN VEHICULOS PARQUE MOVIL FAMA	8.949,01				101.050,99
3000	920	62900	MATERIAL DE APOYO TÉCNICO	1.421,16	360,99		6.000,00	
3000	920	64002	CARTOGRAFIA BASICA Y PROYECTOS CONEXOS	301,86			18.671,51	56.026,63
3000	9230	12001	RETRIBUCIONES BÁSICAS FUNCIONARIOS A2	1.295,00				
3000	9230	12002	RETRIBUCIONES GRUPO B	-6.891,47				
Suma y sigue:				38.622.329,32	1.754.515,54		1.128.409,93	9.511.881,23

Ejercicio: 2025

SITUACION REMANENTES DE CRÉDITO POR APLICACIONES

Clasificación			Descripción	SALDOS				
Org.	Prog.	Econ.		Créditos Disponibles	Retenidos Pend. Util.	Retenidos Para Transf.	Gastos Autorizados	Gastos Compromet.
3000	9230	12003	RETRIBUCIONES BÁSICAS FUNCIONARIOS C1	6.928,10				
3000	9230	12006	TRIENIOS	3.136,81				
3000	9230	12100	COMPLEMENTO DE DESTINO	760,55				
3000	9230	12101	COMPLEMENTO ESPECÍFICO	-6.355,18				
3000	9230	15000	COMPLEMENTO DE PRODUCTIVIDAD FUNCIONARIOS	1.267,92				
3000	9230	16000	CUOTAS SEGUROS SOCIALES DEL PERSONAL	-2.312,24				
3000	933	60000	INVERSIONES EN TERRENOS, INDEMNIZACIONES POR OBRAS	4.940,50	135.746,34			
3001	1532	65002	BULEVAR DE CAMPOHERMOSO Y ECOBULEVAR DE VERA	400.000,00				
3001	161	60900	CONEXION DESALADORA AGUILAS-PULPI	197.444,47				405.780,26
3001	163	46200	DAÑOS POR LLUVIAS. LIMPIEZA VIARIA	223,22				
3001	164	65002	PLAN EXTRAORDINARIO DE CEMENTERIOS	500.000,00				
3001	164	76200	PLAN EXTRAORDINARIO DE CEMENTERIOS BLOQUE III	213,79				
3001	231	65000	PLAN ASISTENCIA ECONÓMICA CENTROS SOCIALES DE MAYORES	244,04	73.862,00		18.026,19	1.585.226,02
3001	333	65002	EQUIPAMIENTOS CULTURALES	500.000,00				
3001	337	76200	ASISTENCIAS ECONÓMICAS INSTALACIONES DE OCUPACIÓN DEL TIEMPO	500.000,00				
3001	342	65000	PLANES DE PABELLONES 2024-2027	1.000.000,00				
3001	342	65002	OBRAS PABELLONES DEPORTIVOS					4.551.109,58
Suma y sigue:				41.728.821,30	1.964.123,88		1.146.436,12	16.053.997,09

Ejercicio: 2025

SITUACION REMANENTES DE CRÉDITO POR APLICACIONES

Clasificación			Descripción	SALDOS				
Org.	Prog.	Econ.		Créditos Disponibles	Retenidos Pend. Util.	Retenidos Para Transf.	Gastos Autorizados	Gastos Compromet.
3001	454	65000	SENDERO CIRCULAR LA CERRADA	100.000,00				
3001	454	65002	PAVIMENTACIONES CAMINOS RURALES					12.875,03
3001	454	65005	PLAN DE CAMINOS 2024	452.900,03	170.813,79		488.573,20	2.850.118,99
3001	459	65000	ACTUACIONES EN INFRAESTRUCTURA URBANA MUNICIPAL	1.309.521,92	41.000,00		265.000,00	116.771,48
3001	459	65005	PROYECTOS DESARROLLO URBANO INTEGRADO	703.839,71			175.000,00	721.160,29
3001	459	65010	AYUDAS EMERGENCIA DANA	-640.733,37	377.240,65			23.673,91
3001	459	76200	DAÑOS POR LLUVIA. INVERSIONES	204.480,21				
3002	132	65002	SEGURIDAD Y ORDEN PÚBLICO	100.000,00				
3002	133	65002	ORDENACION DEL TRAFICO Y DEL ESTACIONAMIENTO	80.535,78				
3002	1522	65002	VIVIENDA	300.000,00				
3002	1531	65002	ACCESO NÚCLEOS DE POBLACIÓN	-333.846,82			15.738,56	738.888,20
3002	1532	65002	PAVIMENTACIONES VÍAS PÚBLICAS	-603.672,55			45.835,51	2.251.327,27
3002	160	65002	ALCANTARILLADO	493.835,52				76.241,67
3002	161	65002	ABASTECIMIENTO	841.355,89			33.750,00	319.136,12
3002	164	65002	CEMENTERIOS	94.513,50				31.314,14
3002	165	65002	ALUMBRADO PÚBLICO	572.623,24				627.376,76
3002	171	65002	PARQUES Y JARDINES	-582.717,66				159.355,52
3002	231	65002	OBRAS CENTROS DE ASISTENCIA SOCIAL	600.000,00				0,01
Suma y sigue:				45.421.456,70	2.553.178,32		2.170.333,39	23.982.236,48

Ejercicio: 2025

SITUACION REMANENTES DE CRÉDITO POR APLICACIONES

Clasificación			Descripción	SALDOS				
Org.	Prog.	Econ.		Créditos Disponibles	Retenidos Pend. Util.	Retenidos Para Transf.	Gastos Autorizados	Gastos Compromet.
3002	312	65002	OBRAS CENTROS DE SALUD	12.438,63				
3002	321	65002	OBRAS EN CENTROS DE EDUCACIÓN INFANTIL	100.000,00				
3002	3321	65002	BIBLIOTECAS	500.000,00				0,03
3002	333	65002	OBRAS CENTROS CULTURALES	-82.601,29				87.849,87
3002	337	65002	OBRAS EN INSTALACIONES DE TIEMPO LIBRE	34.048,90				0,01
3002	342	65002	INSTALACIONES DEPORTIVAS	751.064,27				318.578,26
3002	439	65002	OBRAS EN ACTUACIONES DE TURISMO	463.095,00				50.114,90
3002	454	65002	PAVIMENTACIONES CAMINOS RURALES	456.267,01				
3002	459	65002	PLAN PROVINCIAL OBRAS Y SERVICIOS (ASISTENCIAS TÉCNICAS)	-487.491,66	619.714,87		1.197.636,54	1.548.110,10
3002	933	65002	EDIFICIOS MUNICIPALES DE USOS MÚLTIPLES	434.687,36			68.018,18	458.224,04
3005	920	12000	RETRIBUCIONES BASICAS FUNCIONARIOS A1	-1.783,20				
3005	920	12003	RETRIBUCIONES BASICAS FUNCIONARIOS C1	13.836,67				
3005	920	12004	RETRIBUCIONES BASICAS FUNCIONARIOS C2	25.957,12				
3005	920	12006	TRIENIOS	2.449,12				
3005	920	12100	COMPLEMENTO DE DESTINO	-35.776,08				
3005	920	12101	COMPLEMENTO ESPECIFICO	17.959,06				
3005	920	13000	RETRIBUCIONES PERSONAL LABORAL FIJO	-9.729,02				
3005	920	13002	OTRAS REMUNERACIONES PERSONAL LABORAL	-16.073,20				
Suma y sigue:				47.599.805,39	3.172.893,19		3.435.988,11	26.445.113,69

Ejercicio: 2025

SITUACION REMANENTES DE CRÉDITO POR APLICACIONES

Clasificación			Descripción	SALDOS				
Org.	Prog.	Econ.		Créditos Disponibles	Retenidos Pend. Util.	Retenidos Para Transf.	Gastos Autorizados	Gastos Compromet.
3005	920	15000	COMPLEMENTO DE PRODUCTIVIDAD FUNCIONARIOS	9.096,16				
3005	920	15005	COMPLEMENTO DE PRODUCTIVIDAD LABORALES	-4.460,13				
3005	920	16000	CUOTAS SEGUROS SOCIALES DEL PERSONAL	21.520,11				
3030	453	12000	RETRIBUCIONES BASICAS FUNCIONARIOS A1	1.470,99				
3030	453	12001	RETRIBUCIONES BASICAS FUNCIONARIOS A2	431,04				
3030	453	12003	RETRIBUCIONES BASICAS FUNCIONARIOS C1	10.487,14				
3030	453	12004	RETRIBUCIONES BASICAS FUNCIONARIOS C2	1.383,42				
3030	453	12006	TRIENIOS	5.743,60				
3030	453	12100	COMPLEMENTO DE DESTINO	5.732,65				
3030	453	12101	COMPLEMENTO ESPECIFICO	-30.042,52				
3030	453	13000	RETRIBUCIONES PERSONAL LABORAL FIJO	-21.528,32				
3030	453	13002	OTRAS REMUNERACIONES PERSONAL LABORAL	-1.516,50				
3030	453	15000	COMPLEMENTO DE PRODUCTIVIDAD FUNCIONARIOS	3.615,76				
3030	453	15005	COMPLEMENTO DE PRODUCTIVIDAD LABORALES	-30.976,95				
3030	453	15100	GRATIFICACIONES DEL PERSONAL	19.439,39				
3030	453	16000	CUOTAS SEGUROS SOCIALES DEL PERSONAL	86.106,79				
3030	453	20300	RENTING RETROEXCAVADORA PARA PARQUE MÓVIL FOMENTO	1.958,25				2.336,86
Suma y sigue:				47.776.292,29	3.199.679,74		3.483.389,94	26.935.165,13

Ejercicio: 2025

SITUACION REMANENTES DE CRÉDITO POR APLICACIONES

Clasificación			Descripción	SALDOS				
Org.	Prog.	Econ.		Créditos Disponibles	Retenidos Pend. Util.	Retenidos Para Transf.	Gastos Autorizados	Gastos Compromet.
3030	453	21000	CONSERVACION, REPARAC. Y REFORMAS EN CARRETERA SPROVINCIALES	98.026,02	26.786,55		47.401,83	487.714,58
3030	453	21300	REP. MAN. Y CONSERV. MAQUINARIA, INSTALACIONES Y UTILLAJE	217.361,21				243.803,78
3030	453	21400	MANTENIM. Y REPARAC. VEHICULOS	149.873,19				63.696,92
3030	453	22103	COMBUSTIBLES Y CARBURANTES					311.436,76
3030	453	22711	CONTRATOS SERVICIOS EXTERNOS DE MAQUINARIA	316.831,05	18.333,33		333,33	114.599,62
3030	453	23020	DIETAS DEL PERSONAL	1.000,00				
3030	453	23120	GASTOS DE LOCOMOCION	1.300,00				
3030	453	61900	SEÑALIZACION RED VIARIA PROVINCIAL	132.447,00				226.282,90
3030	453	61905	PLAN RED VIARIA PROVINCIAL	967.143,05	18.000,00		38.461,53	3.096.848,77
3030	453	65001	SEÑALIZACIÓN RED VIARIA MUNICIPAL	50.000,00				
3032	459	22709	OTROS TRABAJOS CONTRATADOS	-45.798,29				39.148,43
3040	1720	46200	CONSERVACIÓN PATRIMONIO NATURAL LOCAL (ARBOLADO)					200.000,00
3040	311	22796	CONTRATO RECOGIDA ANIMALES					59.462,73
3040	410	12000	RETRIBUCIONES BÁSICAS FUNCIONARIOS A1	18.577,61				
3040	410	12001	RETRIBUCIONES BÁSICAS FUNCIONARIOS A2	-14.473,10				
3040	410	12003	RETRIBUCIONES BÁSICAS FUNCIONARIOS C1	1.211,28				
3040	410	12004	RETRIBUCIONES BÁSICAS FUNCIONARIOS C2	7.486,79				
Suma y sigue:				49.579.252,08	3.236.013,07		3.522.184,80	31.290.445,04

Ejercicio: 2025

SITUACION REMANENTES DE CRÉDITO POR APLICACIONES

Clasificación			Descripción	SALDOS				
Org.	Prog.	Econ.		Créditos Disponibles	Retenidos Pend. Util.	Retenidos Para Transf.	Gastos Autorizados	Gastos Compromet.
3040	410	12006	TRIENIOS	-998,46				
3040	410	12100	COMPLEMENTO DE DESTINO	-19.931,52				
3040	410	12101	COMPLEMENTO ESPECÍFICO	-4.270,99				
3040	410	13000	RETRIBUCIONES PERSONAL LABORAL FIJO	-672,10				
3040	410	13002	OTRAS REMUNERACIONES PERSONAL LABORAL	5.859,93				
3040	410	15000	COMPLEMENTO DE PRODUCTIVIDAD FUNCIONARIOS	7.478,53				
3040	410	15005	COMPLEMENTO DE PRODUCTIVIDAD LABORALES	393,79				
3040	410	16000	CUOTAS SEGUROS SOCIALES DEL PERSONAL	3.737,77				
3040	410	21300	CONSERVACIÓN INSTALACIONES (VIVERO)	367,48			1.685,26	208,55
3040	410	22101	SUMINISTRO AGUA VIVERO PROVINCIAL	4.000,00				9.870,68
3040	410	22612	ACCIONES FOMENTO RURAL	10.000,00				
3040	410	22699	OTROS GASTOS DIVERSOS (VIVERO)	9.530,19			5.531,32	15.640,60
3040	410	22706	ESTUDIOS Y TRABAJOS TÉCNICOS	10.000,00				
3040	410	22707	OTROS SERVICIOS EXTERNOS	-2.584,95	7.865,00			
3040	410	23020	DIETAS DEL PERSONAL	2.000,00				
3040	410	23120	GASTOS DE LOCOMOCIÓN	2.000,00				
3040	410	48902	FOMENTO MEDIO RURAL	10.000,00				
3040	410	62300	ADQ.MAQUINARIA, UTILES Y HERRAMIENTAS (VIVERO)	7.469,49				551,30
Suma y sigue:				49.623.631,24	3.243.878,07		3.529.401,38	31.316.716,17

Ejercicio: 2025

SITUACION REMANENTES DE CRÉDITO POR APLICACIONES

Clasificación			Descripción	SALDOS				
Org.	Prog.	Econ.		Créditos Disponibles	Retenidos Pend. Util.	Retenidos Para Transf.	Gastos Autorizados	Gastos Compromet.
3040	410	63000	INVERSIÓN REPOSICIÓN INSTALACIONES	8.000,00				
3200	241	12000	RETRIBUCIONES BÁSICAS FUNCIONARIOS A1	-2.928,87				
3200	241	12001	RETRIBUCIONES BASICAS FUNCIONARIOS A2	-5.123,83				
3200	241	12003	RETRIBUCIONES BÁSICAS FUNCIONARIOS C1	-639,54				
3200	241	12004	RETRIBUCIONES BÁSICAS FUNCIONARIOS C2	504,95				
3200	241	12006	TRIENIOS	2.384,42				
3200	241	12100	COMPLEMENTO DE DESTINO	-26.378,91				
3200	241	12101	COMPLEMENTO ESPECIFICO	-41.729,08				
3200	241	13000	RETRIBUCIONES PERSONAL LABORAL FIJO	7.432,60				
3200	241	13002	OTRAS REMUNERACIONES PERSONAL LABORAL	18.873,39				
3200	241	14305	RETRIBUCIONES PFEA (1º semestre)	173.240,43	275.966,30			
3200	241	14306	RETRIBUCIONES PFEA (2º semestre)	3.000,00	3.174.951,01			
3200	241	15000	COMPLEMENTO DE PRODUCTIVIDAD FUNCIONARIOS	2.017,83				
3200	241	15005	COMPLEMENTO DE PRODUCTIVIDAD LABORALES	5.721,26				
3200	241	16000	CUOTAS SEGUROS SOCIALES DEL PERSONAL	-10.527,00	8,27			
3200	241	16005	SEGUROS SOCIALES PFEA(1º semestre)	-10.828,07				
3200	241	16006	SEGUROS SOCIALES PFEA (2º semestre)	162.328,21	960.649,45			
3200	241	22104	ADQUISICION DE VESTUARIO	2.000,00				41,49
Suma y sigue:				49.910.979,03	7.655.453,10		3.529.401,38	31.316.757,66

Ejercicio: 2025

SITUACION REMANENTES DE CRÉDITO POR APLICACIONES

Clasificación			Descripción	SALDOS				
Org.	Prog.	Econ.		Créditos Disponibles	Retenidos Pend. Util.	Retenidos Para Transf.	Gastos Autorizados	Gastos Compromet.
3200	241	22608	GASTOS DE GESTIÓN DE LA SECCIÓN ENCuentros COMARCA	23.750,00				
3200	241	22699	GASTOS DE GESTION SECCION PFEA	40.000,00				
3200	241	22707	MANTENIMIENTO SOFTWARE PFEA/ET	3.800,00				
3200	241	22709	CONTRATOS DE ASISTENCIAS TÉCNICAS	12.600,00				252.015,90
3200	241	35900	INTERESES DE DEMORA	1.270,38				
3200	241	62300	EQUIPOS TECNICOS	10.000,00				
3200	241	62902	OBRAS PFEA DIPUTACION	9.584,87			158.033,14	31.365,37
3200	241	76200	TRANSFERENCIAS A AYTOS PFEA 2024 (1º semestre 2025)	48.704,86				118.876,14
3200	241	76201	TRANSFERENCIAS A AYTOS PFEA 2025 (2º semestre 2025)	166.746,80				
3310	450	12000	RETRIBUCIONES BÁSICAS FUNCIONARIOS A1	4.272,46				
3310	450	12001	RETRIBUCIONES BÁSICAS FUNCIONARIOS A2	2.103,11				
3310	450	12003	RETRIBUCIONES BÁSICAS FUNCIONARIOS C1	660,02				
3310	450	12004	RETRIBUCIONES BÁSICAS FUNCIONARIOS C2	4.571,19				
3310	450	12006	TRIENIOS	8.434,06				
3310	450	12100	COMPLEMENTO DE DESTINO	-7.870,64				
3310	450	12101	COMPLEMENTO ESPECÍFICO	1.224,60				
3310	450	15000	COMPLEMENTO DE PRODUCTIVIDAD FUNCIONARIOS	4.314,71				
Suma y sigue:				50.245.145,45	7.655.453,10		3.687.434,52	31.719.015,07

Ejercicio: 2025

SITUACION REMANENTES DE CRÉDITO POR APLICACIONES

Clasificación			Descripción	SALDOS				
Org.	Prog.	Econ.		Créditos Disponibles	Retenidos Pend. Util.	Retenidos Para Transf.	Gastos Autorizados	Gastos Compromet.
3310	450	16000	CUOTAS SEGUROS SOCIALES DEL PERSONAL	30.856,82				
3320	425	22706	OFICINAS COMUNIDADES ENERGÉTICAS RURAL DIPALME		27.379,56			754.893,09
3320	425	65020	IDAE-PROYECTOS SINGULARES ECONOMÍA BAJA EN CARBONO (FEDER)	193.747,11				
3320	425	65021	PROYECTOS SINGULARES MUNICIPALES ECONOMÍA BAJA CARBONO	30.000,00				
3320	425	65022	INST.ENERGÍAS RENOVABLES PARA AUTOCONSUMO	64.535,48				75.464,52
3320	425	65023	PLAN MANTENIMIENTO INSTALACIONES FOTOVOLTAICAS Y ALUMBRADO P	10.000,00				
3320	425	65024	MOVES III.INST.PUNTOS DE CARGA VEHÍCULOS ELECT (AAE)	100.000,00				
3320	425	65025	PROYECTOS PLAN DUS 5000 (HONORARIOS DE REDACCIÓN Y ACTUACS	738.779,82				49.487,05
3320	425	65027	ASISTENCIAS TÉCNICAS PARA ENERG.RENOVABLES Y EFIC ENERGÉTICA	200.000,00				
3320	425	65028	REHABILITACIÓN ENERGÉTICA EDIFS DIPUTACIÓN PREE DIP	60.000,00				
3320	425	65030	ELECTRIFICACIÓN MUNICIPAL	45.652,89	4.800,00			5.800,00
3320	425	65031	INSTALACIONES FOTOVOLTAICAS	14.574,84				204.251,67
3320	425	65032	PARQUE SOLAR AUTOCONSUMO	59.828,00			7.413,04	32.758,96
3330	161	22718	TELECONTROL DE LA RED DE DISTRIBUCIÓN DEL AGUA	234.528,36				
3330	161	62300	MATERIAL CICLO INTEGRAL DEL AGUA	20.000,00				0,01
Suma y sigue:				52.047.648,77	7.687.632,66		3.694.847,56	32.841.670,37

Ejercicio: 2025

SITUACION REMANENTES DE CRÉDITO POR APLICACIONES

Clasificación			Descripción	SALDOS				
Org.	Prog.	Econ.		Créditos Disponibles	Retenidos Pend. Util.	Retenidos Para Transf.	Gastos Autorizados	Gastos Compromet.
3330	161	65000	TELECONTROL DE LA RED DE DISTRIBUCIÓN DEL AGUA	-172.207,20	12.610,00			113.988,64
3330	161	6500018	INVERSIONES SERVICIO ABASTECIMIENTO AGUAS					70.132,01
3330	161	65005	CAPTACIÓN, INVESTIG. Y OTROS ABAST-CICLO INTEGRAL DEL AGUA	832.939,92	1.604,44		239.561,85	303.077,71
3330	161	76200	ABASTECIMIENTO DE AGUAS	12.646,24	8.535,99			
3330	920	22706	HONORARIOS TÉCNICOS SERVICIO INFRAESTRUCTURA	68.440,00				61.560,00
3332	459	65000	OBRAS PROYECTO EDUSI-BAJO ANDARAX	81.867,58				
3340	163	65000	EQUIPAMIENTOS DE PUNTOS LIMPIOS MUNICIPALES	259.478,92				400.521,08
3340	171	65000	PARQUES PERIURBANOS MUNICIPALES	200.000,00				
3340	1720	12000	RETRIBUCIONES BÁSICAS FUNCIONARIOS A1	-14.743,68				
3340	1720	12001	RETRIBUCIONES BÁSICAS FUNCIONARIOS A2	40.425,16				
3340	1720	12002	RETRIBUCIONES GRUPO B	-40.688,25				
3340	1720	12003	RETRIBUCIONES BÁSICAS FUNCIONARIOS C1	34.478,55				
3340	1720	12004	RETRIBUCIONES BÁSICAS FUNCIONARIOS C2	158,56				
3340	1720	12006	TRIENIOS	12.202,03				
3340	1720	12100	COMPLEMENTO DE DESTINO	12.455,32				
3340	1720	12101	COMPLEMENTO ESPECÍFICO	-33.266,12				
3340	1720	13000	RETRIBUCIONES PERSONAL LABORAL FIJO	1.764,51				
Suma y sigue:				53.343.600,31	7.710.383,09		3.934.409,41	33.790.949,81

Ejercicio: 2025

SITUACION REMANENTES DE CRÉDITO POR APLICACIONES

Clasificación			Descripción	SALDOS				
Org.	Prog.	Econ.		Créditos Disponibles	Retenidos Pend. Util.	Retenidos Para Transf.	Gastos Autorizados	Gastos Compromet.
3340	1720	13002	OTRAS REMUNERACIONES PERSONAL LABORAL	31.230,45				
3340	1720	15000	COMPLEMENTO DE PRODUCTIVIDAD FUNCIONARIOS	6.138,63				
3340	1720	15005	COMPLEMENTO DE PRODUCTIVIDAD LABORALES	-12.030,25				
3340	1720	16000	CUOTAS SEGUROS SOCIALES DEL PERSONAL	8.210,79				
3340	1720	22697	ELABORACIÓN CENSO AMIANTO	200.000,00				
3340	1720	22698	SERVICIO CENSO ANIMALES COMPAÑÍA	15.000,00				
3340	1720	22699	ACTUACIÓN EN CONCIENCIACIÓN AMBIENTAL	2.862,00				
3340	1720	22709	ASISTENCIAS TÉCNICAS PARA GESTIÓN RESIDUOS URBANOS	100.000,00				
3340	1720	22710	SERVICIOS EXTERNOS	77.859,00				
3340	1720	46200	TRANSFERENCIAS A AYUNTAMIENTOS	34.193,02				1.342,30
4000	231	12000	RETRIBUCIONES BÁSICAS FUNCIONARIOS A1	209.139,56				
4000	231	12001	RETRIBUCIONES BÁSICAS FUNCIONARIOS A2	1.045,69				
4000	231	12003	RETRIBUCIONES BÁSICAS FUNCIONARIOS C1	3.782,12				
4000	231	12004	RETRIBUCIONES BÁSICAS FUNCIONARIOS C2	-6.199,42				
4000	231	12006	TRIENIOS	2.508,43				
4000	231	12100	COMPLEMENTO DE DESTINO	-26.902,45				
4000	231	12101	COMPLEMENTO ESPECÍFICO	-26.414,98				
4000	231	13000	RETRIBUCIONES PERSONAL LABORAL FIJO	2.847,52				
Suma y sigue:				53.966.870,42	7.710.383,09		3.934.409,41	33.792.292,11

Ejercicio: 2025

SITUACION REMANENTES DE CRÉDITO POR APLICACIONES

Clasificación			Descripción	SALDOS				
Org.	Prog.	Econ.		Créditos Disponibles	Retenidos Pend. Util.	Retenidos Para Transf.	Gastos Autorizados	Gastos Compromet.
4000	231	13002	OTRAS REMUNERACIONES PERSONAL LABORAL	4.979,71				
4000	231	15000	COMPLEMENTO DE PRODUCTIVIDAD FUNCIONARIOS	-10.529,58				
4000	231	15005	COMPLEMENTO DE PRODUCTIVIDAD LABORALES	1.665,11				
4000	231	15100	GRATIFICACIONES DEL PERSONAL	1.614,38				
4000	231	16000	CUOTAS SEGUROS SOCIALES DEL PERSONAL	-10.535,98				
4000	231	23020	DIETAS DEL PERSONAL	1.654,54				
4000	231	23120	GASTOS DE LOCOMOCIÓN	10.089,87				
4000	231	41000	APORTACIÓN AL INSTITUTO DE TUTELA					74.800,00
4010	231	12000	RETRIBUCIONES BÁSICAS FUNCIONARIOS A1	54.967,14				
4010	231	12001	RETRIBUCIONES BASICAS FUNCIONARIOS A2	99.606,27				
4010	231	12003	RETRIBUCIONES BÁSICAS FUNCIONARIOS C1	330,01				
4010	231	12004	RETRIBUCIONES BASICAS FUNCIONARIOS C2	-920,88				
4010	231	12006	TRIENIOS	50.985,49				
4010	231	12100	COMPLEMENTO DE DESTINO	-200.846,24				
4010	231	12101	COMPLEMENTO ESPECIFICO	-8.325,68				
4010	231	13000	RETRIBUCIONES PERSONAL LABORAL FIJO	10.946,22				
4010	231	13002	OTRAS REMUNERACIONES PERSONAL LABORAL	10.389,01				
4010	231	14000	Otro personal	-11.938,00				
Suma y sigue:				53.971.001,81	7.710.383,09		3.934.409,41	33.867.092,11

Ejercicio: 2025

SITUACION REMANENTES DE CRÉDITO POR APLICACIONES

Clasificación			Descripción	SALDOS				
Org.	Prog.	Econ.		Créditos Disponibles	Retenidos Pend. Util.	Retenidos Para Transf.	Gastos Autorizados	Gastos Compromet.
4010	231	14001	RETRIBUCIONES PERSONAL LEY DE DEPENDENCIA	-106.389,97				
4010	231	14002	RETRIBUCIONES PROGRAMA TRATAMIENTO FAMILIAS CON MENORES	6.230,72				
4010	231	14005	RETRIBUCIONES PERSONAL LOPIVI	-18.222,53				
4010	231	15000	COMPLEMENTO DE PRODUCTIVIDAD FUNCIONARIOS	-15.108,58				
4010	231	15001	COMPLEMENTO DE PRODUCTIVIDAD DE DEPENDENCIA	11.978,35				
4010	231	15002	COMPLEMENTO DE PRODUCTIVIDAD FUNCIONARIOS ETF	41.812,48				
4010	231	15005	COMPLEMENTO DE PRODUCTIVIDAD LABORALES	756,40				
4010	231	16000	CUOTAS SEGUROS SOCIALES DEL PERSONAL	145.694,58				
4010	231	16001	CUOTAS SEGUROS SOCIALES DEL PERSONAL (LEY DEPENDENCIA)	-28.806,61				
4010	231	16002	CUOTAS SEGUROS SOCIALES DEL PERSONAL (TRATAM. FAMILIAS MENOR	23.332,78				
4010	231	16005	CUOTAS SEGUROS SOCIALES LOPIVI	-22.448,93				
4010	231	21500	CONSERVAC. Y REPARAC. MOBILIARIO SS.CC.	3.000,00				
4010	231	22609	PROGRAMA ENTIDADES FAMILIARES	4.985,84				30.159,16
4010	231	22610	PROGRAMAS Y PROYECTOS DE BIENESTAR SOCIAL	21.224,52	1.557,27			38.211,37
4010	231	22611	PARTICIPACIÓN E INNOVACIÓN SOCIAL	39.004,36	246,81			22.067,45
4010	231	22612	PROGRAMA FORMACIÓN A FAMILIAS	9.639,27	120,00			3.370,00
Suma y sigue:				54.087.684,49	7.712.307,17		3.934.409,41	33.960.900,09

Ejercicio: 2025

SITUACION REMANENTES DE CRÉDITO POR APLICACIONES

Clasificación			Descripción	SALDOS				
Org.	Prog.	Econ.		Créditos Disponibles	Retenidos Pend. Util.	Retenidos Para Transf.	Gastos Autorizados	Gastos Compromet.
4010	231	22616	INFORMACION Y DOCUMENTACION VI PLAN PROVINCIAL	4.000,00				
4010	231	22699	OTROS GASTOS DIVERSOS	4.559,43				313,52
4010	231	22706	SERVICIO AYUDA A DOMICILIO/DEPENDENCIA	1.095.614,19				6.377.554,11
4010	231	22709	CONTRATOS PRESTACIÓN DE SERVICIOS	4.081,48				3.962,75
4010	231	22710	SERVICIO AYUDA A DOMICILIO. PLAN CONCERTADO					1.720.407,95
4010	231	23125	GASTOS LOCOMOCION LOPIVI	7.669,68				
4010	231	46200	AYTOS, AYUDAS A DOMICILIO LEY DEPENDENCIA	494.078,01				
4010	231	46201	AYUDAS COMPLEMENTARIAS A DOMICILIO	5.000,00				
4010	231	46202	AYTOS AYUDAS A DOMICILIO PLAN CONCERTADO	46.875,50	74.004,03			116,44
4010	231	46204	AYUNTAMIENTOS, AYUDAS DE EMERGENCIA	100.990,79				21.301,66
4010	231	46205	AYUDAS ECONOMICAS A FAMILIAS	258.500,36	2.100,00			3.949,07
4010	231	46208	PROGRAMACIÓN CENTROS SERV. SOC. COMUNITARIOS					22.500,00
4010	231	48000	SUBVENCIONES INNOVACION SOCIAL Y TERCER SECTOR	26.000,00	23.000,00			
4010	231	48902	CONCURSO DIA INTERNACIONAL DE LA FAMILIA	3.000,00				
4010	231	48903	SUBVENCIONES ASOC. CONSEJO PROV. DE FAMILIA	0,04				1.816,30
4010	231	62300	EQUIPAMIENTO CENTROS DE SS. CC.	1.195,33				28.804,67
4020	231	12000	RETRIBUCIONES BÁSICAS FUNCIONARIOS A1	49.869,14				
Suma y sigue:				56.189.118,44	7.811.411,20		3.934.409,41	42.141.626,56

Ejercicio: 2025

SITUACION REMANENTES DE CRÉDITO POR APLICACIONES

Clasificación			Descripción	SALDOS				
Org.	Prog.	Econ.		Créditos Disponibles	Retenidos Pend. Util.	Retenidos Para Transf.	Gastos Autorizados	Gastos Compromet.
4020	231	12001	RETRIBUCIONES BASICAS FUNCIONARIOS A2	42.140,02				
4020	231	12003	RETRIBUCIONES BASICAS FUNCIONARIOS C1	10.595,31				
4020	231	12004	RETRIBUCIONES BASICAS FUNCIONARIOS C2	10.693,99				
4020	231	12005	RETRIBUCIONES BASICAS FUNCIONARIOS E	31,21				
4020	231	12006	TRIENIOS	38.232,04				
4020	231	12100	COMPLEMENTO DE DESTINO	-121.557,61				
4020	231	12101	COMPLEMENTO ESPECIFICO	71.631,89				
4020	231	13000	RETRIBUCIONES PERSONAL LABORAL FIJO	-404.712,71				
4020	231	13002	OTRAS REMUNERACIONES PERSONAL LABORAL	-38.327,09				
4020	231	13100	RETRIBUCIONES PERSONAL LABORAL TEMPORAL	881.877,36				
4020	231	15000	COMPLEMENTO DE PRODUCTIVIDAD FUNCIONARIOS	-10.701,39				
4020	231	15005	COMPLEMENTO DE PRODUCTIVIDAD LABORALES	-306.635,90				
4020	231	15100	GRATIFICACIONES DEL PERSONAL	-79.916,09				
4020	231	16000	CUOTAS SEGUROS SOCIALES DEL PERSONAL	-157.069,27				
4020	231	21500	REPARAC. CONSERV. Y MANT. DE MOBILIARIO	2.000,00				
4020	231	22103	COMBUSTIBLES Y CARBURANTES R. ASISTIDA	10.600,00			4.000,00	147.960,60
4020	231	22104	LENCERIA Y VESTUARIO	24.347,50				9.780,45
4020	231	22105	VIVERES	-26.716,93			52.227,19	121.412,27
Suma y sigue:				56.135.630,77	7.811.411,20		3.990.636,60	42.420.779,88

Ejercicio: 2025

SITUACION REMANENTES DE CRÉDITO POR APLICACIONES

Clasificación			Descripción	SALDOS				
Org.	Prog.	Econ.		Créditos Disponibles	Retenidos Pend. Util.	Retenidos Para Transf.	Gastos Autorizados	Gastos Compromet.
4020	231	22106	PRODUCTOS SANITARIOS Y FARMACEUTICOS	4.107,24				6.280,32
4020	231	22110	PRODUCTOS DE LIMPIEZA Y ASEO	-2.981,25	5.877,00			11.574,62
4020	231	22199	OTROS SUMINISTROS	10.205,07				130,47
4020	231	22502	IMPUESTOS Y TASAS R. ASISTIDA (IBI, BASURA...)	35.884,22				
4020	231	22610	PROGRAMA DE ANIMACION	-629,93	2.185,83			929,99
4020	231	22699	OTROS GASTOS DIVERSOS	-418,31				495,00
4020	231	22700	LIMPIEZA RESIDENCIA ASISTIDA	42.668,09				102.236,93
4020	231	22799	OTROS CONTRATOS	-2.540,96				29.632,94
4020	231	48900	ATENCIONES ASISTENCIALES RESIDENCIA ASISTIDA	1.000,00				
4020	231	62300	ADQUISICIÓN MAQUINARIA, INSTALACIONES Y UTILLAJE	-10.624,79	694,24			77.854,64
4020	231	62500	MOBILIARIO Y ENSERES	24.034,53				8.124,67
4020	231	63200	INVERSIONES R.A.A.	1.023.676,55	78.805,41			1.512.902,75
4060	312	12000	RETRIBUCIONES BASICAS FUNCIONARIOS A1	23.205,85				
4060	312	12001	RETRIBUCIONES BASICAS FUNCIONARIOS A2	26.177,81				
4060	312	12003	RETRIBUCIONES BÁSICAS FUNCIONARIOS C1	6.488,52				
4060	312	12004	RETRIBUCIONES BASICAS FUNCIONARIOS C2	279,71				
4060	312	12006	TRIENIOS	9.891,36				
4060	312	12100	COMPLEMENTO DE DESTINO	-1.052,49				
Suma y sigue:				57.325.001,99	7.898.973,68		3.990.636,60	44.170.942,21

Ejercicio: 2025

SITUACION REMANENTES DE CRÉDITO POR APLICACIONES

Clasificación			Descripción	SALDOS				
Org.	Prog.	Econ.		Créditos Disponibles	Retenidos Pend. Util.	Retenidos Para Transf.	Gastos Autorizados	Gastos Compromet.
4060	312	12101	COMPLEMENTO ESPECIFICO	-15.390,67				
4060	312	13000	RETRIBUCIONES PERSONAL LABORAL FIJO	3.118,34				
4060	312	13002	OTRAS REMUNERACIONES PERSONAL LABORAL	25.405,06				
4060	312	15000	COMPLEMENTO DE PRODUCTIVIDAD FUNCIONARIOS	24.835,11				
4060	312	15005	COMPLEMENTO DE PRODUCTIVIDAD LABORALES	4.548,51				
4060	312	16000	CUOTAS SEGUROS SOCIALES DEL PERSONAL	56.593,35				
4060	312	22104	VESTUARIO	1.200,00				
4060	312	22106	PRODUCTOS FARMACEUTICOS	7.372,75				521,52
4060	312	22400	PRIMAS DE SEGUROS SPDA (INCLUYE CTA PONIENTE Y CD)	5.491,87				
4060	312	22609	CENTRO DE DÍA - PROYECTO				606,00	7.276,90
4060	312	22610	PROGRAMAS Y PROYECTOS ESPECIFICOS	1.300,00			12.358,06	600,15
4060	312	22612	INCORPORACION SOCIAL				1.772,80	387,28
4060	312	22613	CAMPAÑA PREVENCIÓN ADICCIONES EDADES TEMPRANAS	10.537,80	2.743,67			
4060	312	22699	GASTOS DIVERSOS	2.803,13				
4060	312	46200	AYUNTAMIENTO ROQUETAS DE MAR, DROGODEPENDENCIAS	6.000,00				
4060	312	46201	AYUNTAMIENTO VERA, DROGODEPENDENCIAS					6.000,00
4060	312	62300	INSTALACIONES CENTRO DE DROGAS	8.000,00				
Suma y sigue:				57.466.817,24	7.901.717,35		4.005.373,46	44.185.728,06

Ejercicio: 2025

SITUACION REMANENTES DE CRÉDITO POR APLICACIONES

Clasificación			Descripción	SALDOS				
Org.	Prog.	Econ.		Créditos Disponibles	Retenidos Pend. Util.	Retenidos Para Transf.	Gastos Autorizados	Gastos Compromet.
4060	312	62500	MOBILIARIO CENTRO DE DROGAS	4.446,96				
4061	312	20200	ALQUILER DE INMUEBLES CPD EL EJIDO	1.531,12				1.423,47
4061	312	22699	OTROS GASTOS DIVERSOS	3.300,00				
4100	231	12000	RETRIBUCIONES BÁSICAS FUNCIONARIOS A1	53.771,02				
4100	231	12001	RETRIBUCIONES BÁSICAS FUNCIONARIOS A2	7.701,27				
4100	231	12003	RETRIBUCIONES BÁSICAS FUNCIONARIOS C1	802,44				
4100	231	12004	RETRIBUCIONES BÁSICAS FUNCIONARIOS C2	11.493,40				
4100	231	12006	TRIENIOS	8.016,46				
4100	231	12100	COMPLEMENTO DE DESTINO	22.635,95				
4100	231	12101	COMPLEMENTO ESPECÍFICO	58.326,01				
4100	231	13000	RETRIBUCIONES PERSONAL LABORAL FIJO	-7.187,29				
4100	231	13002	OTRAS REMUNERACIONES PERSONAL LABORAL	-1.586,55				
4100	231	15000	COMPLEMENTO DE PRODUCTIVIDAD FUNCIONARIOS	22.872,50				
4100	231	15005	COMPLEMENTO DE PRODUCTIVIDAD LABORALES	-3.102,61				
4100	231	16000	CUOTAS SEGUROS SOCIALES DEL PERSONAL	46.495,78				
4100	231	22104	ADQUISICIÓN LENCERÍA Y VESTUARIO RED ASISTENCIAL	2.723,70				1.146,11
4100	231	22606	PROGRAMA DE FORMACIÓN ASOCIACIONES DE MUJERES	35.000,00				
4100	231	22609	PLAN DE MEDIDAS PARA LA IGUALDAD	54.986,55	180,29		2.044,76	218.499,04
Suma y sigue:				57.789.043,95	7.901.897,64		4.007.418,22	44.406.796,68

Ejercicio: 2025

SITUACION REMANENTES DE CRÉDITO POR APLICACIONES

Clasificación			Descripción	SALDOS				
Org.	Prog.	Econ.		Créditos Disponibles	Retenidos Pend. Util.	Retenidos Para Transf.	Gastos Autorizados	Gastos Compromet.
4100	231	22610	PROGRAMA DE EMPLEO Y AUTOEMPLEO PARA MUJERES	-1.980,00				21.597,35
4100	231	22611	PROGRAMA DE PREVENCIÓN DE VIOLENCIA DE GÉNERO	10.573,95	3.466,00			29.050,12
4100	231	22615	CONSEJO PROVINCIAL DE MUJERES	1.486,62				20,14
4100	231	22700	LIMPIEZA CAI Y VIVIENDAS TUTELADAS	5.541,18	44,70			3.590,71
4100	231	22707	SERVICIOS DE MANTENIMIENTO DE LA RED DE ACOGIDA	2.769,05				1.230,95
4100	231	23020	DIETAS DEL PERSONAL	925,20				
4100	231	23120	GASTOS DE LOCOMOCIÓN	2.591,09				
4100	231	46200	RED AYUNTAMIENTOS PARA LA IGUALDAD PROVINCIA ALMERÍA	0,01			25.222,94	9.728,00
4100	231	46205	ASISTENCIAS ECO AYTOS PROGRAMA CORRESPONSABLES	0,70			138.600,26	4.678,01
4100	231	48000	ATENCIONES ASISTENCIALES RED DE RECURSOS	17.318,27	9.380,27			
4100	231	48100	AYUDAS ASISTENCIA A CURSOS.MUJERES RIESGO EXCLUSIÓN Y VÍCTIM	20.592,20	203,90			
4100	231	48900	SUBVENCIONES ASISTENCIA SOCIAL PRIMARIA (NOMINATIVAS)	-10.000,00	8.000,00			
4100	231	48902	CERTAMEN CARMEN DE BURGOS Y OTROS	2.000,00				
4100	231	62300	EQUIPAMIENTO	176,02				8.901,43
4100	232	22609	PLAN DE MEDIDAS PARA LA IGUALDAD	-150,00				297,00
Suma y sigue:				57.853.388,24	7.922.992,51		4.176.695,76	44.581.494,96

Ejercicio: 2025

SITUACION REMANENTES DE CRÉDITO POR APLICACIONES

Clasificación			Descripción	SALDOS				
Org.	Prog.	Econ.		Créditos Disponibles	Retenidos Pend. Util.	Retenidos Para Transf.	Gastos Autorizados	Gastos Compromet.
4100	433	48102	SUBVENCIONES A EMPRESARIAS DE LA PROVINCIA DE ALMERÍA	12.500,00			5.454,34	95.604,57
5000	920	12004	RETRIBUCIONES BASICAS FUNCIONARIOS C2	22.149,39				
5000	920	12006	TRIEIOS	6.250,68				
5000	920	12100	COMPLEMENTO DE DESTINO	7.785,58				
5000	920	12101	COMPLEMENTO ESPECIFICO	28.289,01				
5000	920	15000	COMPLEMENTO DE PRODUCTIVIDAD FUNCIONARIOS	12.428,88				
5000	920	16000	CUOTAS SEGUROS SOCIALES DEL PERSONAL	20.636,55				
5000	920	23020	DIETAS DEL PERSONAL	474,32				
5000	920	23120	GASTOS DE LOCOMOCION	3.005,10				
5010	920	22602	PUBLICACIONES	2.000,00				
5010	920	22606	JORNADAS FORMACIÓN "DIPALMEFORMA"	5.000,00				
5010	920	22699	OTROS GASTOS DIVERSOS	3.623,12				
5010	920	22706	ESTUDIO VIABILIDAD ECONÓMICA "PLAN MIRANDO ALMERÍA"	18.000,00				
5010	920	45390	CONVENIO CON LA UNIVERSIDAD	15.000,00				
5010	920	62500	ADQUISICIÓN MOBILIARIO OFICINAS PROVINCIALES	25.000,00				
5010	920	62900	ADQUISICIÓN MATERIAL TÉCNICO	6.000,00				
5010	920	63200	OBRAS DE MEJORA EN EDIFICIOS CEDIDOS POR EELL	50.000,00				
Suma y sigue:				58.079.030,87	7.922.992,51		4.176.695,76	44.581.494,96

Ejercicio: 2025

SITUACION REMANENTES DE CRÉDITO POR APLICACIONES

Clasificación			Descripción	SALDOS				
Org.	Prog.	Econ.		Créditos Disponibles	Retenidos Pend. Util.	Retenidos Para Transf.	Gastos Autorizados	Gastos Compromet.
5011	920	12000	RETRIBUCIONES BÁSICAS FUNCIONARIOS A1	9.828,13				
5011	920	12004	RETRIBUCIONES BÁSICAS FUNCIONARIOS C2	279,71				
5011	920	12006	TRIENIOS	8.143,36				
5011	920	12100	COMPLEMENTO DE DESTINO	-25.868,56				
5011	920	12101	COMPLEMENTO ESPECÍFICO	-5.928,53				
5011	920	15000	COMPLEMENTO DE PRODUCTIVIDAD FUNCIONARIOS	358,05				
5011	920	16000	CUOTAS SEGUROS SOCIALES DEL PERSONAL	27.935,27				
5012	920	12000	RETRIBUCIONES BÁSICAS FUNCIONARIOS A1	35.717,69				
5012	920	12001	RETRIBUCIONES BÁSICAS FUNCIONARIOS A2	45.472,06				
5012	920	12002	RETRIBUCIONES GRUPO B	-37.069,37				
5012	920	12003	RETRIBUCIONES BÁSICAS FUNCIONARIOS C1	37.608,48				
5012	920	12004	RETRIBUCIONES BÁSICAS FUNCIONARIOS C2	-3.337,12				
5012	920	12006	TRIENIOS	30.435,29				
5012	920	12100	COMPLEMENTO DE DESTINO	-65.022,84				
5012	920	12101	COMPLEMENTO ESPECÍFICO	2.976,47				
5012	920	15000	COMPLEMENTO DE PRODUCTIVIDAD FUNCIONARIOS	13.009,81				
5012	920	16000	CUOTAS SEGUROS SOCIALES DEL PERSONAL	43.062,67				
5020	920	12000	RETRIBUCIONES BÁSICAS FUNCIONARIOS A1	7.644,74				
Suma y sigue:				58.204.276,18	7.922.992,51		4.176.695,76	44.581.494,96

Ejercicio: 2025

SITUACION REMANENTES DE CRÉDITO POR APLICACIONES

Clasificación			Descripción	SALDOS				
Org.	Prog.	Econ.		Créditos Disponibles	Retenidos Pend. Util.	Retenidos Para Transf.	Gastos Autorizados	Gastos Compromet.
5020	920	12004	RETRIBUCIONES BÁSICAS FUNCIONARIOS C2	-9.464,15				
5020	920	12006	TRIENIOS	-417,52				
5020	920	12100	COMPLEMENTO DE DESTINO	-17.602,37				
5020	920	12101	COMPLEMENTO ESPECÍFICO	-3.919,87				
5020	920	15000	COMPLEMENTO DE PRODUCTIVIDAD FUNCIONARIOS	-5.499,16				
5020	920	16000	CUOTAS SEGUROS SOCIALES DEL PERSONAL	-7.802,73				
5020	920	22602	PUBLICACIONES	5.000,00				
5021	920	12000	RETRIBUCIONES BÁSICAS FUNCIONARIOS A1	54.670,12				
5021	920	12006	TRIENIOS	5.091,72				
5021	920	12100	COMPLEMENTO DE DESTINO	25.483,99				
5021	920	12101	COMPLEMENTO ESPECÍFICO	53.845,79				
5021	920	15000	COMPLEMENTO DE PRODUCTIVIDAD FUNCIONARIOS	26.301,33				
5021	920	16000	CUOTAS SEGUROS SOCIALES DEL PERSONAL	55.125,78				
5021	920	22602	PUBLICACIONES	5.000,00				
5022	920	12001	RETRIBUCIONES BÁSICAS FUNCIONARIOS A2	11.330,09				
5022	920	12006	TRIENIOS	4.015,95				
5022	920	12100	COMPLEMENTO DE DESTINO	-11.593,02				
5022	920	12101	COMPLEMENTO ESPECÍFICO	2.837,43				
Suma y sigue:				58.396.679,56	7.922.992,51		4.176.695,76	44.581.494,96

Ejercicio: 2025

SITUACION REMANENTES DE CRÉDITO POR APLICACIONES

Clasificación			Descripción	SALDOS				
Org.	Prog.	Econ.		Créditos Disponibles	Retenidos Pend. Util.	Retenidos Para Transf.	Gastos Autorizados	Gastos Compromet.
5022	920	13000	RETRIBUCIONES PERSONAL LABORAL FIJO	1.033,81				
5022	920	13002	OTRAS REMUNERACIONES PERSONAL LABORAL	11.354,14				
5022	920	15000	COMPLEMENTO DE PRODUCTIVIDAD FUNCIONARIOS	1.339,20				
5022	920	15005	COMPLEMENTO DE PRODUCTIVIDAD LABORALES	223,20				
5022	920	16000	CUOTAS SEGUROS SOCIALES DEL PERSONAL	8.357,37				
5022	920	22602	PUBLICACIONES	5.000,00				
6000	920	12000	RETRIBUCIONES BÁSICAS FUNCIONARIOS A1	13.190,97				
6000	920	12004	RETRIBUCIONES BÁSICAS FUNCIONARIOS C2	280,85				
6000	920	12006	TRIENIOS	2.086,23				
6000	920	12100	COMPLEMENTO DE DESTINO	-2.954,09				
6000	920	12101	COMPLEMENTO ESPECÍFICO	9.716,96				
6000	920	12700	CONTRIBUCIONES A PLANES DE PENSIONES FUNCIONARIOS	7.316,35				
6000	920	13700	CONTRIBUCIONES A PLANES DE PENSIONES LABORALES	17.886,96				
6000	920	15000	COMPLEMENTO DE PRODUCTIVIDAD FUNCIONARIOS	7.449,41				
6000	920	16000	CUOTAS SEGUROS SOCIALES DEL PERSONAL	18.314,91				
6000	920	16200	FORMACIÓN Y PERFECCIONAMIENTO DEL PERSONAL	18.425,00				
6000	920	16204	FONDO ACCIÓN SOCIAL DEL PERSONAL	-425.948,72	350.801,11			
Suma y sigue:				58.089.752,11	8.273.793,62		4.176.695,76	44.581.494,96

Ejercicio: 2025

SITUACION REMANENTES DE CRÉDITO POR APLICACIONES

Clasificación			Descripción	SALDOS				
Org.	Prog.	Econ.		Créditos Disponibles	Retenidos Pend. Util.	Retenidos Para Transf.	Gastos Autorizados	Gastos Compromet.
6000	920	22606	PLAN AGRUPADO DE FORMACIÓN CONTINUA	45.878,19	5.623,58		128.142,19	58.271,88
6000	920	22699	OTROS GASTOS DIVERSOS	8.000,00				
6000	920	23020	DIETAS DEL PERSONAL	684,74				
6000	920	23120	GASTOS DE LOCOMOCIÓN	2.363,98				
6000	920	23300	GASTOS DE TRIBUNALES	16.872,78	2.671,05			
6000	920	62305	ADQUISICIÓN DE APLICACIONES INFORMÁTICAS	70.000,00				
6000	920	83100	ANTICIPOS DE PAGAS AL PERSONAL	498.688,73				
6001	920	12000	RETRIBUCIONES BÁSICAS FUNCIONARIOS A1	980,66				
6001	920	12003	RETRIBUCIONES BÁSICAS FUNCIONARIOS C1	900,67				
6001	920	12004	RETRIBUCIONES BÁSICAS FUNCIONARIOS C2	5.860,03				
6001	920	12006	TRIENIOS	-1.757,89				
6001	920	12100	COMPLEMENTO DE DESTINO	2.384,84				
6001	920	12101	COMPLEMENTO ESPECÍFICO	4.620,41				
6001	920	15000	COMPLEMENTO DE PRODUCTIVIDAD FUNCIONARIOS	4.628,48				
6001	920	16000	CUOTAS SEGUROS SOCIALES DEL PERSONAL	5.289,66				
6001	920	16205	PRIMA DE SEGURO DE RESPONSABILIDAD CIVIL	-3.056,93				
6001	920	22604	GASTOS JURÍDICOS	7.115,79				
6005	920	12000	RETRIBUCIONES BÁSICAS FUNCIONARIOS A1	45.455,67				
Suma y sigue:				58.804.661,92	8.282.088,25		4.304.837,95	44.639.766,84

Ejercicio: 2025

SITUACION REMANENTES DE CRÉDITO POR APLICACIONES

Clasificación			Descripción	SALDOS				
Org.	Prog.	Econ.		Créditos Disponibles	Retenidos Pend. Util.	Retenidos Para Transf.	Gastos Autorizados	Gastos Compromet.
6005	920	12001	RETRIBUCIONES BÁSICAS FUNCIONARIOS A2	4.905,07				
6005	920	12003	RETRIBUCIONES BÁSICAS FUNCIONARIOS C1	495,44				
6005	920	12004	RETRIBUCIONES BÁSICAS FUNCIONARIOS C2	5.793,83				
6005	920	12006	TRIENIOS	7.818,93				
6005	920	12100	COMPLEMENTO DE DESTINO	709,48				
6005	920	12101	COMPLEMENTO ESPECÍFICO	-9.565,76				
6005	920	15000	COMPLEMENTO DE PRODUCTIVIDAD FUNCIONARIOS	20.581,74				
6005	920	16000	CUOTAS SEGUROS SOCIALES DEL PERSONAL	32.272,31				
6005	920	16205	SEGUROS VIDA Y ACCIDENTES DEL PERSONAL Y CORPORACIÓN	49.941,91				22.362,56
6005	920	22706	OPOSICIONES Y PRUEBAS SELECTIVAS	3.631,57				534,04
6006	920	12000	RETRIBUCIONES BÁSICAS FUNCIONARIOS A1	19.622,09				
6006	920	12001	RETRIBUCIONES BÁSICAS FUNCIONARIOS A2	1.730,56				
6006	920	12004	RETRIBUCIONES BÁSICAS FUNCIONARIOS C2	1.276,23				
6006	920	12006	TRIENIOS	3.995,66				
6006	920	12100	COMPLEMENTO DE DESTINO	12.199,93				
6006	920	12101	COMPLEMENTO ESPECÍFICO	9.744,10				
6006	920	13000	RETRIBUCIONES PERSONAL LABORAL FIJO	424,53				
6006	920	13002	OTRAS REMUNERACIONES PERSONAL LABORAL	519,98				
Suma y sigue:				58.970.759,52	8.282.088,25		4.304.837,95	44.662.663,44

Ejercicio: 2025

SITUACION REMANENTES DE CRÉDITO POR APLICACIONES

Clasificación			Descripción	SALDOS				
Org.	Prog.	Econ.		Créditos Disponibles	Retenidos Pend. Util.	Retenidos Para Transf.	Gastos Autorizados	Gastos Compromet.
6006	920	15000	COMPLEMENTO DE PRODUCTIVIDAD FUNCIONARIOS	11.786,27				
6006	920	15005	COMPLEMENTO DE PRODUCTIVIDAD LABORALES	178,40				
6006	920	16000	CUOTAS SEGUROS SOCIALES DEL PERSONAL	15.817,72				
6006	920	16007	RECONOCIMIENTOS MÉDICOS	36.416,67				20.983,51
6006	920	16008	SEGURO CLÍNICA ESPECIALIZADA (ACUNSA)				374.024,23	20.915,62
6006	920	21000	MANTENIMIENTO Y CONSERVACIÓN DE ZONAS VERDES	2.039,84				2.189,80
6006	920	21900	MANTENIMIENTO Y REPARACIÓN DE EQUIPOS EXPLORACIÓN SANITARIA	2.414,36				585,64
6006	920	22104	ADQUISICIÓN EQUIPOS PROTECCIÓN PERSONAL	1.072,27	284,91			1.980,53
6006	920	22106	MATERIAL CURAS, MEDICACIÓN, VACUNAS,...	1.646,00				3.730,68
6006	920	22615	SERVICIO PREVENCIÓN TRABAJADORES PFEA					122.329,60
6006	920	22709	PRESTACIÓN SERVICIOS DE PREVENCIÓN					4.664,95
6006	920	22711	RECOGIDA DE RESIDUOS BIOSANITARIOS					1.479,60
6006	920	62200	MEDIDAS PREVENTIVAS (INFORME TÉC. RIESGOS LABORALES)	20.283,54				79.431,33
6006	920	62300	ADQUISICIÓN DE EQUIPOS DESFIBRILADORES AUTOMÁTICOS	93.347,55				4.652,45
6006	920	62900	ADQUISICIÓN DE SEÑALES DE SEGURIDAD Y SALUD. EQUIPOS MEDICOS	2.300,00	227,49			
6006	920	62901	ADQUISICIÓN DE EQUIPOS DE EXPLORACIÓN SANITARIA	603,57	0,01			6.075,77
Suma y sigue:				59.158.665,71	8.282.600,66		4.678.862,18	44.931.682,92

Ejercicio: 2025

SITUACION REMANENTES DE CRÉDITO POR APLICACIONES

Clasificación			Descripción	SALDOS				
Org.	Prog.	Econ.		Créditos Disponibles	Retenidos Pend. Util.	Retenidos Para Transf.	Gastos Autorizados	Gastos Compromet.
6010	920	12001	RETRIBUCIONES BÁSICAS FUNCIONARIOS A2	1.045,96				
6010	920	12003	RETRIBUCIONES BÁSICAS FUNCIONARIOS C1	1.572,30				
6010	920	12004	RETRIBUCIONES BÁSICAS FUNCIONARIOS C2	13.197,64				
6010	920	12005	RETRIBUCIONES BÁSICAS FUNCIONARIOS E	4.711,55				
6010	920	12006	TRIVENIOS	-2.455,09				
6010	920	12100	COMPLEMENTO DE DESTINO	-2.491,75				
6010	920	12101	COMPLEMENTO ESPECÍFICO	14.869,11				
6010	920	13000	RETRIBUCIONES PERSONAL LABORAL FIJO	29.178,01				
6010	920	13002	OTRAS REMUNERACIONES PERSONAL LABORAL	73.049,40				
6010	920	15000	COMPLEMENTO DE PRODUCTIVIDAD FUNCIONARIOS	9.877,27				
6010	920	15005	COMPLEMENTO DE PRODUCTIVIDAD LABORALES	17.231,06				
6010	920	16000	CUOTAS SEGUROS SOCIALES DEL PERSONAL	-241.414,64				
6010	920	22101	SUMINISTRO DE AGUA ENVASADA	40.000,00				
6010	920	22201	SERVICIO COMUNICACIONES POSTALES	3.073,79				255.573,42
6040	920	12003	RETRIBUCIONES BÁSICAS FUNCIONARIOS C1	-1.856,41				
6040	920	12006	TRIVENIOS	-3.699,06				
6040	920	12100	COMPLEMENTO DE DESTINO	-895,45				
6040	920	12101	COMPLEMENTO ESPECÍFICO	-7.210,08				
Suma y sigue:				59.106.449,32	8.282.600,66		4.678.862,18	45.187.256,34

Ejercicio: 2025

SITUACION REMANENTES DE CRÉDITO POR APLICACIONES

Clasificación			Descripción	SALDOS				
Org.	Prog.	Econ.		Créditos Disponibles	Retenidos Pend. Util.	Retenidos Para Transf.	Gastos Autorizados	Gastos Compromet.
6040	920	13000	RETRIBUCIONES PERSONAL LABORAL FIJO	3.626,64				
6040	920	13002	OTRAS REMUNERACIONES PERSONAL LABORAL	6.923,27				
6040	920	15000	COMPLEMENTO DE PRODUCTIVIDAD FUNCIONARIOS	-1.091,01				
6040	920	15005	COMPLEMENTO DE PRODUCTIVIDAD LABORALES	1.888,77				
6040	920	16000	CUOTAS SEGUROS SOCIALES DEL PERSONAL	-4.365,58				
6330	920	12000	RETRIBUCIONES BÁSICAS FUNCIONARIOS A1	19.722,75				
6330	920	12003	RETRIBUCIONES BÁSICAS FUNCIONARIOS C1	5.789,36				
6330	920	12004	RETRIBUCIONES BÁSICAS FUNCIONARIOS C2	2.510,31				
6330	920	12006	TRIVENIOS	-1.432,17				
6330	920	12100	COMPLEMENTO DE DESTINO	-40.711,21				
6330	920	12101	COMPLEMENTO ESPECÍFICO	1.166,68				
6330	920	13000	RETRIBUCIONES PERSONAL LABORAL FIJO	15.490,18				
6330	920	13002	OTRAS REMUNERACIONES PERSONAL LABORAL	27.837,37				
6330	920	15000	COMPLEMENTO DE PRODUCTIVIDAD FUNCIONARIOS	11.470,51				
6330	920	15005	COMPLEMENTO DE PRODUCTIVIDAD LABORALES	6.830,68				
6330	920	16000	CUOTAS SEGUROS SOCIALES DEL PERSONAL	50.207,30				
6330	920	22000	MATERIAL DE OFICINA	48.632,30	448,12			26.823,04
6330	920	22104	ADQUISICIÓN DE VESTUARIO (EXCEPTO RSA Y PROTECCIÓN CIVIL)	65.000,00				1.276,06
Suma y sigue:				59.325.945,47	8.283.048,78		4.678.862,18	45.215.355,44

Ejercicio: 2025

SITUACION REMANENTES DE CRÉDITO POR APLICACIONES

Clasificación			Descripción	SALDOS				
Org.	Prog.	Econ.		Créditos Disponibles	Retenidos Pend. Util.	Retenidos Para Transf.	Gastos Autorizados	Gastos Compromet.
6330	920	22600	Gastos diversos	-842,16				
7000	410	46200	COOPERACIÓN ACTIVIDADES MUNICIPALES (NOMINATIVAS)					84.519,15
7000	410	48901	ASAJA (NOMINATIVA)					25.000,00
7000	430	20200	ARRENDAMIENTO LOCAL PROMOCIÓN SABORES		432,00			9.680,00
7000	430	22706	PROMOCIÓN AGROALIMENTARIA EN ESPACIO FÍSICO	4.245,12				6.056,51
7000	4311	22606	ASISTENCIA A FERIAS, CONGRESOS Y REUNIONES	1.568,00	1.000,11			
7000	4311	22609	PROMOCIÓN DEL TALENTO ALMERIENSE	-146.086,38	38.586,90			41.981,54
7000	4311	22612	PROMOCIÓN MARCA "SABORES ALMERÍA"	58.496,43	99.643,41		84.556,05	244.327,64
7000	4311	22706	SERVICIOS PARA PROMOCIÓN MARCA SABORES ALMERÍA	2.072,53	8.120,00			37.970,70
7000	4311	48900	SUBVENCIONES DE ACTIVIDADES DE PROMOCIÓN (NOMINATIVAS)	10.000,00				14.000,00
7000	4312	22600	PROMOCIÓN COMERCIAL DEL TALENTO ALMERIENSE	106.800,00			400,84	0,01
7000	4312	22700	ACTIVIDADES EN MATERIA DE COMERCIO (WIFI)		185.130,00			
7000	491	22001	PRENSA, REVISTAS Y LIBROS	2.843,06	504,00			11,44
7000	491	22602	PUBLICIDAD INSTITUCIONAL	78.205,92	2.227,50		34.409,48	182.402,35
7000	491	22710	COMUNICACIÓN LOCAL	63.759,17	5.021,50		302,50	52.315,60
7000	920	12000	RETRIBUCIONES BÁSICAS FUNCIONARIOS A1	-6.745,61				
7000	920	12001	RETRIBUCIONES BÁSICAS FUNCIONARIOS A2	-629,19				
Suma y sigue:				59.499.632,36	8.623.714,20		4.798.531,05	45.913.620,38

Ejercicio: 2025

SITUACION REMANENTES DE CRÉDITO POR APLICACIONES

Clasificación			Descripción	SALDOS				
Org.	Prog.	Econ.		Créditos Disponibles	Retenidos Pend. Util.	Retenidos Para Transf.	Gastos Autorizados	Gastos Compromet.
7000	920	12003	RETRIBUCIONES BÁSICAS FUNCIONARIOS C1	-7.832,43				
7000	920	12004	RETRIBUCIONES BÁSICAS FUNCIONARIOS C2	1.243,11				
7000	920	12006	TRIENIOS	-622,94				
7000	920	12100	COMPLEMENTO DE DESTINO	-8.502,78				
7000	920	12101	COMPLEMENTO ESPECÍFICO	-22.634,06				
7000	920	13000	RETRIBUCIONES PERSONAL LABORAL FIJO	4.937,71				
7000	920	13002	OTRAS REMUNERACIONES PERSONAL LABORAL	12.616,48				
7000	920	15000	COMPLEMENTO DE PRODUCTIVIDAD FUNCIONARIOS	1.188,71				
7000	920	15005	COMPLEMENTO DE PRODUCTIVIDAD LABORALES	178,40				
7000	920	16000	CUOTAS SEGUROS SOCIALES DEL PERSONAL	-17.068,11				
7000	920	23020	DIETAS DEL PERSONAL	13,63				
7000	920	23120	GASTOS DE LOCOMOCIÓN	1.000,00				
7001	493	12000	RETRIBUCIONES BÁSICAS FUNCIONARIOS A1	2.093,75				
7001	493	12006	TRIENIOS	1.206,19				
7001	493	12100	COMPLEMENTO DE DESTINO	-1.347,36				
7001	493	12101	COMPLEMENTO ESPECÍFICO	-1.803,98				
7001	493	15000	COMPLEMENTO DE PRODUCTIVIDAD FUNCIONARIOS	538,56				
7001	493	16000	CUOTAS SEGUROS SOCIALES DEL PERSONAL	-166,58				
Suma y sigue:				59.464.670,66	8.623.714,20		4.798.531,05	45.913.620,38

Ejercicio: 2025

SITUACION REMANENTES DE CRÉDITO POR APLICACIONES

Clasificación			Descripción	SALDOS				
Org.	Prog.	Econ.		Créditos Disponibles	Retenidos Pend. Util.	Retenidos Para Transf.	Gastos Autorizados	Gastos Compromet.
7001	493	22699	GASTOS DIVERSOS JUNTA ARBITRAL	20.000,00				0,08
7001	493	23300	INDEMNIZACIONES	70,00				
7001	493	62500	MOBILIARIO JUNTA ARBITRAL	0,02				0,01
7001	493	62900	OTRAS INVERSIONES JUNTA ARBITRAL		0,74			
8000	330	12000	RETRIBUCIONES BÁSICAS FUNCIONARIOS A1	4.015,69				
8000	330	12001	RETRIBUCIONES BÁSICAS FUNCIONARIOS A2	29.417,41				
8000	330	12003	RETRIBUCIONES BÁSICAS FUNCIONARIOS C1	6.964,84				
8000	330	12004	RETRIBUCIONES BÁSICAS FUNCIONARIOS C2	5.886,46				
8000	330	12006	TRIEIOS	-40.111,60				
8000	330	12100	COMPLEMENTO DE DESTINO	16.398,09				
8000	330	12101	COMPLEMENTO ESPECÍFICO	-25.087,35				
8000	330	13000	RETRIBUCIONES PERSONAL LABORAL FIJO	13.323,06				
8000	330	13002	OTRAS REMUNERACIONES PERSONAL LABORAL	16.329,32				
8000	330	15000	COMPLEMENTO DE PRODUCTIVIDAD FUNCIONARIOS	9.310,20				
8000	330	15005	COMPLEMENTO DE PRODUCTIVIDAD LABORALES	5.058,21				
8000	330	15100	GRATIFICACIONES DEL PERSONAL	-245,85				
8000	330	16000	CUOTAS SEGUROS SOCIALES DEL PERSONAL	11.278,16				
8000	330	23020	DIETAS DEL PERSONAL	989,42				
Suma y sigue:				59.538.266,74	8.623.714,94		4.798.531,05	45.913.620,47

Ejercicio: 2025

SITUACION REMANENTES DE CRÉDITO POR APLICACIONES

Clasificación			Descripción	SALDOS				
Org.	Prog.	Econ.		Créditos Disponibles	Retenidos Pend. Util.	Retenidos Para Transf.	Gastos Autorizados	Gastos Compromet.
8000	330	23120	GASTOS DE LOCOMOCIÓN	843,73				
8000	334	22609	ACTIVIDADES Y PROGRAMAS CULTURALES				3.161,28	135.050,80
8000	334	22610	PROGRAMA DE ARTES AUDIOVISUALES	206.603,03				
8000	334	22611	FESTIVAL INTERNACIONAL DE CINE DE ALMERÍA	87.774,33	7.516,70		17.469,61	199.533,45
8000	334	22612	PROGRAMA DE ANIMACIÓN CULTURAL EN ZONAS	59,00			5.461,23	112.032,35
8000	334	22614	EVENTOS CULTURALES DE ESPECIAL INTERÉS	215,00			4.725,08	104.855,96
8000	334	22615	OFICINA PROVINCIAL DE CINE	80.000,00				
8000	334	22616	JORNADAS SIGLO DE ORO		246,10			
8000	334	22619	PROPIEDAD INTELECTUAL SGAE (DERECHOS DE EXHIBICIÓN Y COMUNI)	7.000,00				
8000	334	22620	PROGRAMA PATRIMONIAL INMATERIAL CULTURAL	-13.730,00			17.000,00	56.730,00
8000	334	22621	PROGRAMA RECREACIONES E INDUMENTARIAS HISTÓRICAS	27.556,96				7.443,04
8000	334	22623	PROGRAMA PROVINCIAL DE TEATRO AFICIONADO				9,70	5.228,00
8000	334	22626	OBLIGACIONES SGAE	13.411,22	3.548,33			
8000	334	22627	ALMERÍA TIERRA DE CINE	80.009,50				
8000	334	22628	MATERIAL PUBLICITARIO ACTIVIDADES CULTURALES	3.000,00				
8000	334	22706	ASISTENCIAS TÉCNICAS	45,37			136,13	6.004,63
8000	334	46200	TRANSFERENCIAS AYUNTAMIENTOS PROMOTORES CULTURALES		2.691,83			2.572,19
Suma y sigue:				60.031.054,88	8.637.717,90		4.846.494,08	46.543.070,89

Ejercicio: 2025

SITUACION REMANENTES DE CRÉDITO POR APLICACIONES

Clasificación			Descripción	SALDOS				
Org.	Prog.	Econ.		Créditos Disponibles	Retenidos Pend. Util.	Retenidos Para Transf.	Gastos Autorizados	Gastos Compromet.
8000	334	46201	TRANSFERENCIAS AYUNTAMIENTOS PACA	2.250,00				
8000	334	46203	TRANSF AYTOS ACTIVIDADES CULTURALES (NOMINATIVAS)	11.220,61				50.000,00
8000	334	46204	TRANSF AYTOS DINAMIZACIÓN PROY Y ACTIV AYTOS HASTA 10.000 HA		760,12			5.331,67
8000	334	46205	TRANSF AYTOS DINAMIZACIÓN PROY Y ACTIV AYTOS 10.001-20.000 H					12.000,00
8000	334	46206	TRANSF AYTOS ACTIVIDADES CULTURALES HASTA 1.000 HABTS	1.700,00				
8000	334	48900	PREMIOS Y BECAS CULTURA (FICAL)	0,04			0,01	2.000,00
8000	334	48901	SUBVENCIONES PROMOCIÓN CULTURAL (NOMINATIVAS)					177.006,75
8000	334	62900	MATERIAL PARA EXPOSICIÓN INDUMENTARIA TRADICIONAL	657,22				24.342,78
8000	334	64000	PROPIEDAD INTELECTUAL	2.000,00				
8100	334	12000	RETRIBUCIONES BÁSICAS FUNCIONARIOS A1	-4.806,69				
8100	334	12001	RETRIBUCIONES BÁSICAS FUNCIONARIOS A2	2.002,50				
8100	334	12003	RETRIBUCIONES BÁSICAS FUNCIONARIOS C1	-3.040,56				
8100	334	12006	TRIENIOS	-164,91				
8100	334	12100	COMPLEMENTO DE DESTINO	-15.392,45				
8100	334	12101	COMPLEMENTO ESPECÍFICO	-13.197,57				
8100	334	13000	RETRIBUCIONES PERSONAL LABORAL FIJO	20.100,10				
8100	334	13002	OTRAS REMUNERACIONES PERSONAL LABORAL	32.380,49				
Suma y sigue:				60.066.763,66	8.638.478,02		4.846.494,09	46.813.752,09

Ejercicio: 2025

SITUACION REMANENTES DE CRÉDITO POR APLICACIONES

Clasificación			Descripción	SALDOS				
Org.	Prog.	Econ.		Créditos Disponibles	Retenidos Pend. Util.	Retenidos Para Transf.	Gastos Autorizados	Gastos Compromet.
8100	334	15000	COMPLEMENTO DE PRODUCTIVIDAD FUNCIONARIOS	-3.026,18				
8100	334	15005	COMPLEMENTO DE PRODUCTIVIDAD LABORALES	7.246,64				
8100	334	16000	CUOTAS SEGUROS SOCIALES DEL PERSONAL	12.043,59				
8100	334	22400	PRIMAS DE SEGUROS	1.848,00				
8100	334	22610	ACTUACIONES DEPARTAMENTALES	51.351,55	520,00			9.789,73
8100	334	22615	ACTUACIONES INSTITUCIONALES	588,01	804,00			28.432,01
8100	334	22617	PUBLICACIONES	25.055,08	0,35		2.350,00	70.369,66
8100	334	22699	OTROS GASTOS DIVERSOS	-100,00				3.000,00
8100	334	22709	CONTRATOS PRESTACIÓN DE SERVICIOS	50.292,45				53.704,40
8100	334	23000	DIETAS MIEMBROS DEL INSTITUTO	420,00	2.240,00			
8100	334	23020	DIETAS DEL PERSONAL	471,78				
8100	334	23100	LOCOMOCIÓN MIEMBROS DEL INSTITUTO	500,00				
8100	334	23120	GASTOS DE LOCOMOCIÓN	500,00				
8100	334	23300	OTRAS INDEMNIZACIONES	500,00				
8100	334	46200	TRANSFERENCIAS A AYUNTAMIENTOS (NOMINATIVAS)		4.000,00			
8100	334	46201	PROGRAMAS MUNICIPALES (PLAN DE ASISTENCIA A MUNICIPIOS)	0,06				
8100	334	48100	BECAS Y PROYECTOS DE INVESTIGACIÓN	7.200,00				
Suma y sigue:				60.217.654,64	8.646.042,37		4.848.844,09	46.984.047,89

Ejercicio: 2025

SITUACION REMANENTES DE CRÉDITO POR APLICACIONES

Clasificación			Descripción	SALDOS				
Org.	Prog.	Econ.		Créditos Disponibles	Retenidos Pend. Util.	Retenidos Para Transf.	Gastos Autorizados	Gastos Compromet.
8100	334	48900	SUBVENCIONES PROMOCIÓN CULTURAL (NOMINATIVAS)	-4.000,00				5.000,00
8100	334	62900	ADQUISICIÓN BIBLIOGRAFÍA Y DOCUMENTAL	1.500,00				
9000	340	12000	RETRIBUCIONES BÁSICAS FUNCIONARIOS A1	9.412,65				
9000	340	12003	RETRIBUCIONES BÁSICAS FUNCIONARIOS C1	7.848,92				
9000	340	12004	RETRIBUCIONES BÁSICAS FUNCIONARIOS C2	-1.719,25				
9000	340	12006	TRIENIOS	844,86				
9000	340	12100	COMPLEMENTO DE DESTINO	9.742,00				
9000	340	12101	COMPLEMENTO ESPECÍFICO	11.158,44				
9000	340	13000	RETRIBUCIONES PERSONAL LABORAL FIJO	3.082,40				
9000	340	13002	OTRAS REMUNERACIONES PERSONAL LABORAL	4.979,71				
9000	340	15000	COMPLEMENTO DE PRODUCTIVIDAD FUNCIONARIOS	5.714,61				
9000	340	15005	COMPLEMENTO DE PRODUCTIVIDAD LABORALES	1.665,11				
9000	340	15100	GRATIFICACIONES DEL PERSONAL	287,66				
9000	340	16000	CUOTAS SEGUROS SOCIALES DEL PERSONAL	10.490,20				
9000	340	22300	TRANSPORTE DE MATERIAL Y MONTAJE	14.637,00				
9000	340	23020	DIETAS DEL PERSONAL	3.749,24				
9000	340	23120	GASTOS DE LOCOMOCIÓN	-3.015,00				
9000	340	62200	EDIFICIOS Y OTRAS CONSTRUCCIONES	-13.000,00	26.368,00			13.832,00
Suma y sigue:				60.285.033,19	8.672.410,37		4.848.844,09	46.997.879,89

Ejercicio: 2025

SITUACION REMANENTES DE CRÉDITO POR APLICACIONES

Clasificación			Descripción	SALDOS				
Org.	Prog.	Econ.		Créditos Disponibles	Retenidos Pend. Util.	Retenidos Para Transf.	Gastos Autorizados	Gastos Compromet.
9000	340	62500	MATERIAL PARA ACTIVIDADES DEPORTIVAS	13.000,00				17.000,00
9000	340	76200	ASISTENCIA ECONÓMICA MATERIAL DEPORTIVO INVENTARIABLE					4.113,39
9000	341	12000	RETRIBUCIONES BÁSICAS FUNCIONARIOS A1	-7.872,60				
9000	341	12001	RETRIBUCIONES BÁSICAS FUNCIONARIOS A2	431,04				
9000	341	12003	RETRIBUCIONES BÁSICAS FUNCIONARIOS C1	12.245,39				
9000	341	12006	TRIENIOS	-20.913,52				
9000	341	12100	COMPLEMENTO DE DESTINO	-7.323,16				
9000	341	12101	COMPLEMENTO ESPECÍFICO	-28.917,55				
9000	341	13000	RETRIBUCIONES PERSONAL LABORAL FIJO	-67.728,51				
9000	341	13002	OTRAS REMUNERACIONES PERSONAL LABORAL	26.722,00				
9000	341	15000	COMPLEMENTO DE PRODUCTIVIDAD FUNCIONARIOS	-8.444,25				
9000	341	15005	COMPLEMENTO DE PRODUCTIVIDAD LABORALES	6.690,79				
9000	341	16000	CUOTAS SEGUROS SOCIALES DEL PERSONAL	-26.414,26				
9000	341	22610	ALMERÍA ACTIVA EVENTOS	14.000,00			76,02	8.000,31
9000	341	22611	PATROCINIO DEPORTIVO PUBLICITARIO	-6.248,65				45.500,00
9000	341	22612	PROGRAMA DE PROMOCIÓN DE LA PROVINCIA ACTIVA				2.690,38	11.025,62
9000	341	22613	JUEGOS DEPORTIVOS PROVINCIALES	39,32			60,73	1.500,00
Suma y sigue:				60.202.540,93	8.673.083,32		4.857.951,46	47.097.110,74

Ejercicio: 2025

SITUACION REMANENTES DE CRÉDITO POR APLICACIONES

Clasificación			Descripción	SALDOS				
Org.	Prog.	Econ.		Créditos Disponibles	Retenidos Pend. Util.	Retenidos Para Transf.	Gastos Autorizados	Gastos Compromet.
9000	341	22614	CIRCUITOS PROVINCIAL DE CARRERAS POPULARES	18.241,70	672,95		6.280,24	12.091,53
9000	341	22615	PROGRAMA ALMERIA JUEGA LIMPIO INNOVA	-15.000,00			225,27	0,01
9000	341	22616	PROGRAMA DE DEPORTE ADAPTADO E INCLUSIVO				1.832,92	9.883,01
9000	341	22617	PROGRAMA DE ACTIVIDADES DEPORTIVAS ZONALES	274,45	432,00		11.517,80	93.979,88
9000	341	22618	PROGRAMA DE VIDA SALUDABLE	15.000,00			2.570,01	
9000	341	22697	XX ANIVERSARIO JUEGOS DEL MEDITERRÁNEO 2005	5.000,00				
9000	341	22698	SUMINISTRO DE MATERIAL DEPORTIVO PUBLICITARIO Y PROMOCIÓN	-19.870,50				45.108,82
9000	341	46200	ASISTENCIA ECONÓMICA AYUNTAMIENTOS	7.081,37				113.441,36
9000	341	46201	ASISTENCIA ECONÓMICA NOMINATIVA (ANEXO III)					22.000,18
9000	341	47900	SUBVENCIONES PROMOCIÓN Y FOMENTO DEPORTE A EMPRESAS PRIVADAS	3.000,00	6.000,00			2.000,00
9000	341	48000	SUBVENCIONES A ENTIDADES SIN ÁNIMO DE LUCRO	6.202,32				26.395,54
9000	341	48001	SUBVENCIONES PROMOCIÓN Y FOMENTO DEPORTE A ENTIDADES SIN ANI	23.000,00	6.000,00			101.400,00
9000	341	48002	SUBVENCIONES PROMOCIÓN DEPORTIVA (CIRCUITOS)	582,20				53.000,00
9000	341	62700	PSTD-RETURAL (NEXT GENERATION)		1.241.665,02		661.320,32	633.161,86
9000	342	21200	GASTOS DE MANTENIMIENTO Y REPARACIÓN PABELLÓN	346,17				37.769,28
Suma y sigue:				60.228.156,94	9.927.180,34		5.535.417,78	48.235.250,68

Ejercicio: 2025

SITUACION REMANENTES DE CRÉDITO POR APLICACIONES

Clasificación			Descripción	SALDOS				
Org.	Prog.	Econ.		Créditos Disponibles	Retenidos Pend. Util.	Retenidos Para Transf.	Gastos Autorizados	Gastos Compromet.
9000	342	22710	SERVICIO DE GESTIÓN INTEGRAL PABELLÓN MOISÉS RUIZ	20.723,82				88.562,21
9000	342	62501	EQUIPAMIENTO Y MANTENIMIENTO DE LAS ZONAS					5.000,00
9000	342	63200	CSD MEJORA Y ADECUACION PABELLON (NEXT GENERATION)				694,83	
9000	342	76200	PLAN DE INSTALACIONES DEPORTIVAS	20.834,30			473.271,93	37.161,42
9100	323	22609	AULA MENTOR	8.873,17				
9100	334	12001	RETRIBUCIONES BÁSICAS FUNCIONARIOS A2	862,08				
9100	334	12003	RETRIBUCIONES BÁSICAS FUNCIONARIOS C1	330,01				
9100	334	12006	TRINIENOS	498,45				
9100	334	12100	COMPLEMENTO DE DESTINO	617,86				
9100	334	12101	COMPLEMENTO ESPECÍFICO	-3.487,54				
9100	334	13000	RETRIBUCIONES PERSONAL LABORAL FIJO	15.806,52				
9100	334	13002	OTRAS REMUNERACIONES PERSONAL LABORAL	22.341,48				
9100	334	15000	COMPLEMENTO DE PRODUCTIVIDAD FUNCIONARIOS	555,02				
9100	334	15005	COMPLEMENTO DE PRODUCTIVIDAD LABORALES	7.663,16				
9100	334	16000	CUOTAS SEGUROS SOCIALES DEL PERSONAL	13.729,49				
9100	334	22608	PROYECTOS DE JUVENTUD	546,34			199,95	24.436,90
9100	334	23020	DIETAS DEL PERSONAL	317,59				
Suma y sigue:				60.338.368,69	9.927.180,34		6.009.584,49	48.390.411,21

Ejercicio: 2025

SITUACION REMANENTES DE CRÉDITO POR APLICACIONES

Clasificación			Descripción	SALDOS				
Org.	Prog.	Econ.		Créditos Disponibles	Retenidos Pend. Util.	Retenidos Para Transf.	Gastos Autorizados	Gastos Compromet.
9100	334	23120	GASTOS DE LOCOMOCIÓN	1.209,91				
9100	334	48302	FAAM CAMPAMENTOS JÓVENES Y DISCAPACIDAD ANEXO III					3.000,00
9100	334	48900	PREMIOS Y BECAS JUVENTUD	300,00			2.450,00	
9100	334	62500	EQUIPAMIENTO CENTROS INFORMACIÓN Y RECURSOS	2.000,00				
9210	491	12000	RETRIBUCIONES BÁSICAS FUNCIONARIOS A1	2.501,98				
9210	491	12001	RETRIBUCIONES BÁSICAS FUNCIONARIOS A2	14.478,21				
9210	491	12003	RETRIBUCIONES BÁSICAS FUNCIONARIOS C1	21.639,58				
9210	491	12004	RETRIBUCIONES BÁSICAS FUNCIONARIOS C2	279,71				
9210	491	12006	TRINIENOS	14.920,19				
9210	491	12100	COMPLEMENTO DE DESTINO	14.172,10				
9210	491	12101	COMPLEMENTO ESPECÍFICO	2.596,99				
9210	491	13000	RETRIBUCIONES PERSONAL LABORAL FIJO	-10.737,39				
9210	491	13002	OTRAS REMUNERACIONES PERSONAL LABORAL	6.225,30				
9210	491	14309	RETRIBUCIONES PERSONAL MOZARABE	1.244,77			23.512,11	
9210	491	15000	COMPLEMENTO DE PRODUCTIVIDAD FUNCIONARIOS	13.785,50				
9210	491	15005	COMPLEMENTO DE PRODUCTIVIDAD LABORALES	-266,52				
9210	491	16000	CUOTAS SEGUROS SOCIALES DEL PERSONAL	15.686,18				
9210	491	16009	SEGURIDAD SOCIAL PERSONAL MOZARABE	-1.340,41			6.382,85	
Suma y sigue:				60.437.064,79	9.927.180,34		6.041.929,45	48.393.411,21

Ejercicio: 2025

SITUACION REMANENTES DE CRÉDITO POR APLICACIONES

Clasificación			Descripción	SALDOS				
Org.	Prog.	Econ.		Créditos Disponibles	Retenidos Pend. Util.	Retenidos Para Transf.	Gastos Autorizados	Gastos Compromet.
9210	491	22200	SERVICIO DE COMUNICACIONES TELEFÓNICAS	95.567,78				27.945,92
9210	491	22203	COMUNICACIONES INFORMÁTICAS	113.150,38				281.538,99
9210	491	22699	GASTOS DIVERSOS MOZARABE				11.096,50	
9210	491	22707	CONTRATOS DE MANTENIMIENTO	332.876,99			19.425,19	298.688,47
9210	491	22709	CONTRATOS PRESTACIÓN DE SERVICIOS	879.842,90	2.067,08		1.041.970,80	591.490,14
9210	491	23020	DIETAS DEL PERSONAL	730,23				
9210	491	23120	GASTOS DE LOCOMOCIÓN	3.000,00				
9210	491	62600	EQUIPOS PARA PROCESOS DE INFORMACIÓN	11.290,94			133.724,36	540.905,47
9210	491	62609	PLAN INFORMÁTICO PROVINCIAL (RPC)	158.575,36				210.689,58
9210	491	64100	ADQUISICIÓN DE SOFTWARE	52.097,24			116.958,30	43.549,11
9250	491	12001	RETRIBUCIONES BÁSICAS FUNCIONARIOS A2	2.402,98				
9250	491	12006	TRIENIOS	1.134,32				
9250	491	12100	COMPLEMENTO DE DESTINO	1.786,00				
9250	491	12101	COMPLEMENTO ESPECÍFICO	2.139,62				
9250	491	13000	RETRIBUCIONES PERSONAL LABORAL FIJO	12.678,19				
9250	491	13002	OTRAS REMUNERACIONES PERSONAL LABORAL	25.174,35				
9250	491	15000	COMPLEMENTO DE PRODUCTIVIDAD FUNCIONARIOS	223,20				
9250	491	15005	COMPLEMENTO DE PRODUCTIVIDAD LABORALES	3.508,62				
Suma y sigue:				62.133.243,89	9.929.247,42		7.365.104,60	50.388.218,89

Ejercicio: 2025

SITUACION REMANENTES DE CRÉDITO POR APLICACIONES

Clasificación			Descripción	SALDOS				
Org.	Prog.	Econ.		Créditos Disponibles	Retenidos Pend. Util.	Retenidos Para Transf.	Gastos Autorizados	Gastos Compromet.
9250	491	16000	CUOTAS SEGUROS SOCIALES DEL PERSONAL	5.852,37				
9250	491	21305	REPARACIONES INFORMÁTICAS	7.915,18	80,66			1.402,39
9250	491	22002	BASES JURÍDICAS (EDITORIAL ARANZADI,....)	14.644,83				16.500,00
9250	491	22701	SEGURIDAD TIC	436.331,09			105,58	235.238,43
9250	491	22709	CONTRATOS PRESTACIÓN DE SERVICIOS	1.970,99				32.706,67
9250	491	22710	IMPLANTACIÓN ADMINISTRACIÓN ELECTRÓNICA	436.500,00				
9250	491	22711	TRANSPARENCIA RPC	80.000,00				
9250	491	22712	ACCESIBILIDAD RPC	10.000,00				
9250	920	12000	RETRIBUCIONES BÁSICAS FUNCIONARIOS A1	5.175,07				
9250	920	12003	RETRIBUCIONES BÁSICAS FUNCIONARIOS C1	4.847,96				
9250	920	12006	TRIENIOS	1.282,07				
9250	920	12100	COMPLEMENTO DE DESTINO	-4.982,33				
9250	920	12101	COMPLEMENTO ESPECÍFICO	5.586,56				
9250	920	15000	COMPLEMENTO DE PRODUCTIVIDAD FUNCIONARIOS	468,72				
9250	920	16000	CUOTAS SEGUROS SOCIALES DEL PERSONAL	8.631,79				
Suma Total				63.147.468,19	9.929.328,08		7.365.210,18	50.674.066,38

ESTADO DE EJECUCIÓN DESDE 1/1/2025 HASTA 31/12/2025

Clasificación ARTÍCULO	DENOMINACIÓN DE LOS ARTÍCULOS	Previsiones Iniciales	Modificaciones	Previsiones Definitivas	Derechos Netos	Der/Prev	Ingresos Realizados	Devoluciones de Ingresos	Recaudación Líquida	Rec/Der	Pendiente de Cobro	Estado de Ejecución
10	Impuestos sobre la Renta	8.695.207,10		8.695.207,10	9.660.226,98	111,10	9.701.045,22	40.818,24	9.660.226,98	100,00		965.019,88
17	Recargos sobre impuestos directos de otros entes locales	3.600.000,00		3.600.000,00	4.564.920,64	126,80	4.603.818,19	38.897,55	4.564.920,64	100,00		964.920,64
	Total Capítulo 1	12.295.207,10		12.295.207,10	14.225.147,62	115,70	14.304.863,41	79.715,79	14.225.147,62	100,00		1.929.940,52
21	Impuestos sobre el Valor Añadido	9.313.804,14		9.313.804,14	9.886.579,81	106,15	10.039.987,09	153.407,28	9.886.579,81	100,00		572.775,67
22	Sobre consumos específicos	2.788.214,72		2.788.214,72	2.223.550,82	79,75	2.707.850,17	484.299,35	2.223.550,82	100,00		-564.663,90
	Total Capítulo 2	12.102.018,86		12.102.018,86	12.110.130,63	100,07	12.747.837,26	637.706,63	12.110.130,63	100,00		8.111,77
32	Tasas por la realización de actividades de competencia local	4.515.000,00		4.515.000,00	7.219.146,37	159,89	7.187.250,91	36.527,39	7.150.723,52	99,05	68.422,85	2.704.146,37
33	Tasas por la utilización privativa o el aprovechamiento espe	320.000,00		320.000,00	26.013,07	8,13	68.450,15	42.437,08	26.013,07	100,00		-293.986,93
34	Precios públicos	1.380.000,00		1.380.000,00	1.041.977,09	75,51	1.041.977,09		1.041.977,09	100,00		-338.022,91
35	Contribuciones especiales	250.000,00		250.000,00								-250.000,00
36	Ventas	200.000,00		200.000,00	233.439,92	116,72	164.008,07		164.008,07	70,26	69.431,85	33.439,92
38	Reintegros de operaciones corrientes	450.000,00		450.000,00	200.940,41	44,65	131.007,60	2.272,48	128.735,12	64,07	72.205,29	-249.059,59
39	Otros ingresos	4.951.225,50		4.951.225,50	784.123,38	15,84	776.996,42	7.861,96	769.134,46	98,09	14.988,92	-4.167.102,12
	Total Capítulo 3	12.066.225,50		12.066.225,50	9.505.640,24	78,78	9.369.690,24	89.098,91	9.280.591,33	97,63	225.048,91	-2.560.585,26
42	De la Administración del Estado	148.483.034,25	294.308,29	148.777.342,54	141.637.073,54	95,20	142.756.558,37	1.201.719,25	141.554.839,12	99,94	82.234,42	-7.140.269,00
45	De Comunidades Autónomas	47.470.015,77	1.629.233,07	49.099.248,84	44.539.668,12	90,71	44.406.298,91	15.504,47	44.390.794,44	99,67	148.873,68	-4.559.580,72
46	De Entidades locales	5.802.599,44		5.802.599,44	2.675.778,63	46,11	490.111,60	195,16	489.916,44	18,31	2.185.862,19	-3.126.820,81
47	De empresas privadas	50.000,00		50.000,00	37.000,00	74,00	37.000,00		37.000,00	100,00		-13.000,00
48	De familias e Instituciones sin fines de lucro				15.000,00		15.000,00		15.000,00	100,00		15.000,00
49	Del exterior	1.980.322,55	10.260,01	1.990.582,56	1.446.957,12	72,69	1.659.446,12	212.489,00	1.446.957,12	100,00		-543.625,44
	Total Capítulo 4	203.785.972,01	1.933.801,37	205.719.773,38	190.351.477,41	92,53	189.364.415,00	1.429.907,88	187.934.507,12	98,73	2.416.970,29	-15.368.295,97
50	Intereses de títulos y valores	4.969,80		4.969,80	15.209,83	306,05	15.209,83		15.209,83	100,00		10.240,03
52	Intereses de depósitos	852.234,96		852.234,96	1.623.221,14	190,47	1.623.221,14		1.623.221,14	100,00		770.986,18
53	Dividendos y participación beneficios				2.280,40		2.280,40		2.280,40	100,00		2.280,40
54	Rentas de bienes inmuebles	596,99		596,99								-596,99
	Total Capítulo 5	857.801,75		857.801,75	1.640.711,37	191,27	1.640.711,37		1.640.711,37	100,00		782.909,62
68	Reintegros por operaciones de capital				64.617,53		15.910,01		15.910,01	24,62	48.707,52	64.617,53
	Suma	241.107.225,22	1.933.801,37	243.041.026,59	227.897.724,80	93,77	227.443.427,29	2.236.429,21	225.206.998,08	98,82	2.690.726,72	-15.143.301,79

ESTADO DE EJECUCIÓN DESDE 1/1/2025 HASTA 31/12/2025

Clasificación ARTÍCULO	DENOMINACIÓN DE LOS ARTÍCULOS	Créditos Iniciales	Modificaciones	Créditos Totales	Obligaciones Reconocidas	Pagos Realizados	Reintegros de Gastos	Pagos Líquidos	Pendiente de Pago	Estado de Ejecución
10	Órganos de gobierno y personal directivo	1.697.661,26	-37.000,00	1.660.661,26	1.700.557,44	1.700.557,44		1.700.557,44		-39.896,18
11	Personal eventual	1.481.232,94	-25.000,00	1.456.232,94	1.507.059,10	1.507.059,10		1.507.059,10		-50.826,16
12	Personal Funcionario	36.112.237,66	-158.483,08	35.953.754,58	35.052.817,80	35.052.817,80		35.052.817,80		900.936,78
13	Personal Laboral	9.631.409,62	-80.000,00	9.551.409,62	8.643.089,26	8.643.089,26		8.643.089,26		908.320,36
14	Otro personal	10.735.059,65	2.984.193,56	13.719.253,21	9.641.706,20	9.641.706,20		9.641.706,20		4.077.547,01
15	Incentivos al rendimiento	8.316.172,40		8.316.172,40	8.329.517,38	8.329.517,38		8.329.517,38		-13.344,98
16	Cuotas, prestaciones y gastos sociales a cargo del empleador	19.910.785,17	776.698,28	20.687.483,45	18.851.198,60	18.867.568,32	16.832,40	18.850.735,92	462,68	1.836.284,85
20	Arrendamientos y cánones	1.745.580,00	65.982,24	1.811.562,24	780.716,74	733.151,71		733.151,71	47.565,03	1.030.845,50
21	Reparaciones, mantenimiento y conservación	3.039.666,04	844.648,49	3.884.314,53	1.817.363,26	1.721.015,03		1.721.015,03	96.348,23	2.066.951,27
22	Material, suministros y otros	77.488.661,27	12.836.947,07	90.325.608,34	59.184.251,49	57.067.795,36	165.760,09	56.902.035,27	2.282.216,22	31.141.356,85
23	Indemnizaciones por razón del servicio	359.465,56	67.997,03	427.462,59	305.488,80	292.617,30		292.617,30	12.871,50	121.973,79
31	De préstamos y otras operaciones financieras en euros	1.733.500,00		1.733.500,00	528.244,34	529.606,33	1.361,99	528.244,34		1.205.255,66
35	Intereses de demora y otros gastos financieros	29.000,00		29.000,00	12.127,57	12.127,57		12.127,57		16.872,43
41	A Organismos Autónomos de la Entidad Local	394.800,00		394.800,00	320.000,00	270.000,00		270.000,00	50.000,00	74.800,00
42	A la Administración del Estado	2.332.408,40		2.332.408,40	989.000,00	989.000,00		989.000,00		1.343.408,40
45	A Comunidades Autónomas	172.500,00	97.500,00	270.000,00	140.200,00	85.500,00		85.500,00	54.700,00	129.800,00
46	A Entidades Locales	18.256.108,65	2.240.769,22	20.496.877,87	17.697.697,11	14.008.261,58	6.834,63	14.001.426,95	3.696.270,16	2.799.180,76
47	A Empresas privadas	40.000,00	32.000,00	72.000,00	45.000,00	45.000,00		45.000,00		27.000,00
48	A Familias e Instituciones sin fines de lucro	2.434.455,00	876.868,86	3.311.323,86	2.456.245,69	2.132.044,96	4.196,57	2.127.848,39	328.397,30	855.078,17
50		500.000,00		500.000,00						500.000,00
60	Inversión nueva en infraestructuras y bienes destinados al u	10.000,00	1.230.026,68	1.240.026,68	496.115,11	314.924,44		314.924,44	181.190,67	743.911,57
61	Inversiones de reposición en infraestructuras y bienes desti	6.500.000,00	4.463.396,93	10.963.396,93	6.484.213,68	5.406.595,78		5.406.595,78	1.077.617,90	4.479.183,25
	Suma	202.920.703,62	26.216.545,28	229.137.248,90	174.982.609,57	167.349.955,56	194.985,68	167.154.969,88	7.827.639,69	54.154.639,33

ESTADO DE EJECUCIÓN DESDE 1/1/2025 HASTA 31/12/2025

Clasificación ARTÍCULO	DENOMINACIÓN DE LOS ARTÍCULOS	Créditos Iniciales	Modificaciones	Créditos Totales	Obligaciones Reconocidas	Pagos Realizados	Reintegros de Gastos	Pagos Líquidos	Pendiente de Pago	Estado de Ejecución
62	Inversión nueva asociada al funcionamiento operativo de los	6.556.429,12	6.371.221,57	12.927.650,69	4.641.620,88	4.339.933,20		4.339.933,20	301.687,68	8.286.029,81
63	Inversión de reposición asociada al funcionamiento operativo	2.668.000,00	586.660,41	3.254.660,41	570.580,87	419.050,62		419.050,62	151.530,25	2.684.079,54
64	Gastos en inversiones de carácter inmaterial	321.200,00	314.031,00	635.231,00	230.426,35	230.426,35		230.426,35		404.804,65
65	Inversiones gestionadas para otros entes públicos	24.555.780,43	32.293.845,09	56.849.625,52	24.169.351,24	21.582.168,74		21.582.168,74	2.587.182,50	32.680.274,28
76	A Entidades Locales	8.265.886,83	8.839.646,98	17.105.533,81	13.226.926,08	10.994.104,88	20.836,73	10.973.268,15	2.253.657,93	3.878.607,73
77	A empresas privadas		588,91	588,91	588,91	588,91		588,91		
78	A familias e instituciones sin fines de lucro	287.000,00	30.000,00	317.000,00	237.000,00	237.000,00		237.000,00		80.000,00
82	Concesión de préstamos al sector público	15.000.000,00		15.000.000,00	522.456,02	522.456,02		522.456,02		14.477.543,98
83	Concesión de préstamos fuera del sector público	600.000,00		600.000,00	101.311,27	101.311,27		101.311,27		498.688,73
91	Amortización de préstamos y de	7.325.000,00	25.782.827,84	33.107.827,84	19.136.423,06	19.140.052,17	3.629,11	19.136.423,06		13.971.404,78
	Suma	268.500.000,00	100.435.367,08	368.935.367,08	237.819.294,25	224.917.047,72	219.451,52	224.697.596,20	13.121.698,05	131.116.072,83

**ESTADO DE LIQUIDACIÓN DEL PRESUPUESTO
(2025)**

II. LIQUIDACIÓN DEL PRESUPUESTO DE INGRESOS

APLICACIÓN PRESUP.	DESCRIPCIÓN	PREVISIONES PRESUPUESTARIAS			DERECHOS RECONOCIDOS	DERECHOS ANULADOS	DERECHOS CANCELADOS	DERECHOS RECONOCIDOS NETOS	RECAUDACIÓN NETA	DERECHOS PENDIENTES DE COBRO A 31 DE DICIEMBRE	EXCESO / DEFECTO PREVISIÓN
		INICIALES	MODIFICACIONES	DEFINITIVAS							
10000	CESION RENDIMIENTO I.R.P.F.	8.695.207,10		8.695.207,10	9.701.045,22	40.818,24		9.660.226,98	9.660.226,98		965.019,88
17101	RECARGO PROVINCIAL SOBRE ACTIVIDADES ECONÓMICAS	3.600.000,00		3.600.000,00	4.603.818,19	38.897,55		4.564.920,64	4.564.920,64		964.920,64
21000	CESION RENDIMIENTOS IVA	9.313.804,14		9.313.804,14	10.039.987,09	153.407,28		9.886.579,81	9.886.579,81		572.775,67
22000	IMPUESTO SOBRE ALCOHOL Y BEBIDAS DERIVADAS	83.944,70		83.944,70	134.808,80	34.485,18		100.323,62	100.323,62		16.378,92
22001	IMPUESTO SOBRE LA CERVEZA	47.685,35		47.685,35	45.647,08	450,22		45.196,86	45.196,86		-2.488,49
22003	IMPUESTO SOBRE LABORES DE TABACO	1.097.903,74		1.097.903,74	1.016.376,29	916,80		1.015.459,49	1.015.459,49		-82.444,25
22004	IMPUESTO SOBRE HIDROCARBUROS	1.556.262,41		1.556.262,41	1.507.549,04	446.424,81		1.061.124,23	1.061.124,23		-495.138,18
22006	IMPUESTO SOBRE PRODUCTOS INTERMEDIOS	2.418,52		2.418,52	3.468,96	2.022,34		1.446,62	1.446,62		-971,90
32500	SUSCRIPCIONES/EDICTOS BOP.	425.000,00		425.000,00	193.228,00	2.569,00		190.659,00	161.994,00	28.665,00	-234.341,00
32501	TASA EXPEDICION DOCUMENTOS (TIMBRES PROV.)	40.000,00		40.000,00	24.467,00			24.467,00	24.467,00		-15.533,00
32900	TASA SERV. PERSONAL FACULTVO	1.500.000,00		1.500.000,00	99.447,27			99.447,27	59.689,42	39.757,85	-1.400.552,73
32903	TASA ASISTENCIA TÉCNICA EE.LL.	50.000,00		50.000,00							-50.000,00
32905	TASA SERV. DE RECAUDACIÓN	2.500.000,00		2.500.000,00	6.940.890,49	36.317,39		6.904.573,10	6.904.573,10		4.404.573,10
33800	PARTIC. INGRESOS C.T.N.E.	70.000,00		70.000,00	62.309,89			62.309,89	62.309,89		-7.690,11
33900	APROVECHAMIENTO DOMINIO PÚBLICO (CARRETERAS)	250.000,00		250.000,00	6.140,26	42.437,08		-36.296,82	-36.296,82		-286.296,82
34001	P. PBCO RESIDENCIA ASISTIDA	1.100.000,00		1.100.000,00	1.005.261,50			1.005.261,50	1.005.261,50		-94.738,50
34302	P. PBCO PABELLON DEPORTIVO MOISES RUIZ	5.000,00		5.000,00							-5.000,00
34400	MUSEO REALISMO	275.000,00		275.000,00	36.715,59			36.715,59	36.715,59		-238.284,41
35100	CONTRIBUCIONES ESPECIALES INCENDIOS	250.000,00		250.000,00							-250.000,00
36005	ENAJ. OTRAS INV REALES VPO	175.000,00		175.000,00	221.940,82	1.607,68		220.333,14	150.901,29	69.431,85	45.333,14
36101	OTRAS PUBLICACIONES	25.000,00		25.000,00	13.106,78			13.106,78	13.106,78		-11.893,22
38900	OTROS REINTEGROS OP. CTES	450.000,00		450.000,00	194.841,59	2.125,70		192.715,89	120.510,60	72.205,29	-257.284,11
38901	OTROS REINTEGROS OP. CTES. NOMINA				8.371,30	146,78		8.224,52	8.224,52		8.224,52
	Suma	31.512.225,96		31.512.225,96	35.859.421,16	802.626,05		35.056.795,11	34.846.735,12	210.059,99	3.544.569,15

ESTADO DE LIQUIDACIÓN DEL PRESUPUESTO

(2025)

II. LIQUIDACIÓN DEL PRESUPUESTO DE INGRESOS

APLICACIÓN PRESUP.	DESCRIPCIÓN	PREVISIONES PRESUPUESTARIAS			DERECHOS RECONOCIDOS	DERECHOS ANULADOS	DERECHOS CANCELADOS	DERECHOS RECONOCIDOS NETOS	RECAUDACIÓN NETA	DERECHOS PENDIENTES DE COBRO A 31 DE DICIEMBRE	EXCESO / DEFECTO PREVISIÓN
		INICIALES	MODIFICACIONES	DEFINITIVAS							
39190	MULTAS Y SANCIONES	10.000,00		10.000,00	15.577,92			15.577,92	3.808,32	11.769,60	5.577,92
39191	OTRAS SANCIONES Y PENALIDADES	10.000,00		10.000,00	1.076,23			1.076,23	1.076,23		-8.923,77
39211	RECARGO DE APREMIO	2.600.000,00		2.600.000,00	15.684,49			15.684,49	15.534,49	150,00	-2.584.315,51
39300	INTERESES DE DEMORA	1.700.000,00		1.700.000,00	383.629,90	383,06		383.246,84	381.377,52	1.869,32	-1.316.753,16
39900	INDEMNIZACIONES POR DAÑOS	15.000,00		15.000,00	4.195,50	7.287,58		-3.092,08	-3.092,08		-18.092,08
39901	RECUPERACION COSTAS	350.000,00		350.000,00	225.109,75	191,32		224.918,43	224.918,43		-125.081,57
39905	OTROS INGRESOS DIVERSOS. AULA MENTOR	10.000,00		10.000,00	912,00			912,00	912,00		-9.088,00
39911	ASIST. ACTVDADES PROGRAMAS DEPORTIVOS	56.000,00		56.000,00	79.525,00			79.525,00	78.325,00	1.200,00	23.525,00
39912	OTROS INGRESOS	125,50		125,50							-125,50
39914	ASIST ACTIVIDADES CULTURALES	100,00		100,00	1.520,00			1.520,00	1.520,00		1.420,00
39915	OTROS INGRESOS EVENTUALES	200.000,00		200.000,00	64.754,55			64.754,55	64.754,55		-135.245,45
39917	OTROS INGRESOS DIVERSOS - EPV										
42010	FONDO COMPLEMENTARIO DE FINANCIACIÓN	122.118.629,82		122.118.629,82	122.089.052,04	1.146.801,72		120.942.250,32	120.942.250,32		-1.176.379,50
42011	LIQUIDACION FONDO COMPLEMENTARIO DE	15.000.000,00		15.000.000,00	9.340.348,67			9.340.348,67	9.340.348,67		-5.659.651,33
42020	COMPENSACION BENEFICIOS FISCALES (COOPERATIVAS)	148.755,90		148.755,90	159.648,10	37.553,13		122.094,97	122.094,97	-0,00	-26.660,93
42090	OTRAS TRANSFERENCIAS AGE	8.155,57	228.333,33	236.488,90	290.567,75			290.567,75	208.333,33	82.234,42	54.078,85
42100	TRANSF CTES DEL SPEE PARA PFEA	10.832.492,96		10.832.492,96	10.574.286,37	17.364,52		10.556.921,85	10.556.921,85	0,00	-275.571,11
42190	SUBVENCIÓN JUNTA ARBITRAL DE CONSUMO	20.000,00		20.000,00	34.042,19			34.042,19	34.042,19		14.042,19
42300	PARTP. P. APUESTAS MUTUAS. D/B.	355.000,00		355.000,00	350.847,79			350.847,79	350.847,79		-4.152,21
42390	Red de Oficinas ACELERA PYME		65.974,96	65.974,96							-65.974,96
45002	SERVICIOS SOCIALES COMUNITARIOS. PLAN	2.300.000,00		2.300.000,00	1.705.956,79			1.705.956,79	1.705.956,79		-594.043,21
45004	SUBV J.A. PLAN DE FORMACION	250.000,00	46.034,52	296.034,52	287.177,90			287.177,90	138.304,22	148.873,68	-8.856,62
45006	PROGRAMA CORRESPONSABLES	590.548,70	316.449,65	906.998,35	1.063.620,39			1.063.620,39	1.063.620,39		156.622,04
	Suma	188.087.034,41	656.792,46	188.743.826,87	182.546.954,49	2.012.207,38		180.534.747,11	180.078.590,10	456.157,01	-8.209.079,76

**ESTADO DE LIQUIDACIÓN DEL PRESUPUESTO
(2025)**

II. LIQUIDACIÓN DEL PRESUPUESTO DE INGRESOS

APLICACIÓN PRESUP.	DESCRIPCIÓN	PREVISIONES PRESUPUESTARIAS			DERECHOS RECONOCIDOS	DERECHOS ANULADOS	DERECHOS CANCELADOS	DERECHOS RECONOCIDOS NETOS	RECAUDACIÓN NETA	DERECHOS PENDIENTES DE COBRO A 31 DE DICIEMBRE	EXCESO / DEFECTO PREVISIÓN
		INICIALES	MODIFICACIONES	DEFINITIVAS							
45050	J.A. PARA RED INFORMACION EUROPEA ANDALUCIA (RIEA)	25.000,00		25.000,00	25.000,00			25.000,00	25.000,00		
45051	JA PEF RESIDENCIA	73.375,95		73.375,95							-73.375,95
45052	JA PEF VIVERO	207.234,45		207.234,45							-207.234,45
45054	JA PROYECTOS INTEGRALES		150.000,00	150.000,00	180.000,00			180.000,00	180.000,00		30.000,00
45060	CONVENIO EN MATERIA DE DROGODEPENDENCIAS	740.000,00		740.000,00	740.000,00			740.000,00	740.000,00		
45062	TRATAMIENTO A FAMILIAS CON MENORES	500.000,00		500.000,00	444.030,00	10.801,40		433.228,60	433.228,60		-66.771,40
45065	J.A. LOPIVI	133.982,35		133.982,35	118.749,15			118.749,15	118.749,15		-15.233,20
45067	REFUERZO DE PERSONAL EN MATERIA LEY DE DEPENDENCIA	428.993,00		428.993,00	428.993,00			428.993,00	428.993,00		
45070	J.A. CONVENIO PLAZAS CONCERTADAS RESIDENCIA	2.020.000,00		2.020.000,00	1.979.022,24			1.979.022,24	1.979.022,24		-40.977,76
45072	J.A. LEY DE DEPENDENCIA	39.700.881,32	1.076.748,90	40.777.630,22	37.100.915,46			37.100.915,46	37.100.915,46		-3.676.714,76
45074	AYUDAS ECONOMICAS FAMILIAS	500.000,00		500.000,00	407.485,00			407.485,00	407.485,00		-92.515,00
45080	OTRAS SUBV CTES ADMON GRAL JUNTA ANDALUCIA					4.703,07		-4.703,07	-4.703,07		-4.703,07
45081	OTRAS TRANSF.CORRIENTES J.ANDALUCIA		40.000,00	40.000,00	66.000,00			66.000,00	66.000,00		26.000,00
45086	SUBVENCIÓN INTERESES PRÉSTAMOS VPO				8.222,66			8.222,66	8.222,66		8.222,66
46201	AYUNTAMIENTOS RRHH CENTROS SSCC	2.700.000,00		2.700.000,00	1.458.074,18			1.458.074,18	63.552,60	1.394.521,58	-1.241.925,82
46203	AYUNTAMIENTOS CONVENIO IMPUESTOS MUNICIPALES	186.000,00		186.000,00	107.557,98			107.557,98	1.589,07	105.968,91	-78.442,02
46204	AYUNTAMIENTOS. AYUDA A DOMICILIO Y	1.600.000,00		1.600.000,00							-1.600.000,00
46205	AYUNTAMIENTOS SERVICIO INTERNET	350.000,00		350.000,00	264.405,77	195,16		264.210,61	4.189,81	260.020,80	-85.789,39
46206	AYUNTAMIENTOS PFEA	866.599,44		866.599,44	845.935,86			845.935,86	420.584,96	425.350,90	-20.663,58
46212	AYUNTAMIENTO DE ALMERIA-FESTIVAL INTERNAC.	50.000,00		50.000,00							-50.000,00
46220	AYTOS. PROGRAMA DEPORTIVOS ZONALES	50.000,00		50.000,00							-50.000,00
47000	CAJAMAR. JUEGOS DEPORTIVOS PROVINCIALES	20.000,00		20.000,00	20.000,00			20.000,00	20.000,00		
	Suma	238.239.100,92	1.923.541,36	240.162.642,28	226.741.345,79	2.027.907,01		224.713.438,78	222.071.419,58	2.642.019,20	-15.449.203,50

**ESTADO DE LIQUIDACIÓN DEL PRESUPUESTO
(2025)**

II. LIQUIDACIÓN DEL PRESUPUESTO DE INGRESOS

APLICACIÓN PRESUP.	DESCRIPCIÓN	PREVISIONES PRESUPUESTARIAS			DERECHOS RECONOCIDOS	DERECHOS ANULADOS	DERECHOS CANCELADOS	DERECHOS RECONOCIDOS NETOS	RECAUDACIÓN NETA	DERECHOS PENDIENTES DE COBRO A 31 DE DICIEMBRE	EXCESO / DEFECTO PREVISIÓN
		INICIALES	MODIFICACIONES	DEFINITIVAS							
47003	OTRAS APORTACIONES DE EMPRESAS	30.000,00		30.000,00	17.000,00			17.000,00	17.000,00		-13.000,00
48000	APORTACION A FICAL - FUNDACION CAIXABANK				15.000,00			15.000,00	15.000,00		15.000,00
49000	FONDO SOCIAL EUROPEO PARA SVE	4.000,00		4.000,00							-4.000,00
49001	DEL FONDO SOCIAL EUROPEO				10.935,75			10.935,75	10.935,75		10.935,75
49002	FONDOS EUROPEOS PARA EUROPE DIRECT	33.232,46	10.260,01	43.492,47	34.200,00			34.200,00	34.200,00		-9.292,47
49006	FONDO SOCIAL EUROPEO-EMP-POEJ-R5				10.241,15			10.241,15	10.241,15		10.241,15
49008	FONDOS EUROPEOS PROYECTO LIFE PHOENIX	406,09		406,09	35.411,74			35.411,74	35.411,74		35.005,65
49100	FEDER PROYECTO "EUROPA DIRECT"										
49101	FEDER PROYECTO CAMINA				95.823,48			95.823,48	95.823,48		95.823,48
49700	FONDOS NEXT GENERATION	1.942.684,00		1.942.684,00	1.472.684,00			1.472.684,00	1.472.684,00		-470.000,00
49701	DE LA COMISION EUROPEA FONDOS "NEXT GENERATION"					212.489,00		-212.489,00	-212.489,00		-212.489,00
49702	AGENCIAS NACIONALES. ENVIO VOLUNTARIOS				150,00			150,00	150,00		150,00
50600	INTERESES ANTICIPOS RECAUDACION	4.969,80		4.969,80	15.209,83			15.209,83	15.209,83		10.240,03
52101	INGRESOS FINANCIEROS	852.234,96		852.234,96	1.623.221,14			1.623.221,14	1.623.221,14		770.986,18
53410	DE SOCIEDADES Y ENTIDADES NO DEPENDIENTES DE LAS EELL				2.280,40			2.280,40	2.280,40		2.280,40
54100	ARRENDAMIENTO DE FINCAS URBANAS VPO	596,99		596,99							-596,99
68000	REINTEGROS DE OPERACIONES DE CAPITAL DE EJERCICIOS				64.617,53			64.617,53	15.910,01	48.707,52	64.617,53
72000	De la Administración General del Estado				365.209,67			365.209,67	365.209,67		365.209,67
72100	SPEE PARA PFEA VIVEROS DIPUTACION				122.492,96			122.492,96	122.492,96		122.492,96
72102	ESTADO PLAN DUS 5000 (IDAE 2021)	509.869,43	1.239.905,58	1.749.775,01	1.229.073,11			1.229.073,11	46.974,35	1.182.098,76	-520.701,90
75011	SUBVENCION CREDITOS JUNTA DE ANDALUCIA. VPO				40.005,26			40.005,26	40.005,26		40.005,26
75013	SAE SUBVENCION MATERIALES PFEA 2024 (40% MATERIALES)	1.462.386,55		1.462.386,55	1.395.870,33			1.395.870,33	1.395.870,33		-66.516,22
	Suma	243.079.481,20	3.173.706,95	246.253.188,15	233.290.772,14	2.240.396,01		231.050.376,13	227.177.550,65	3.872.825,48	-15.202.812,02

**ESTADO DE LIQUIDACIÓN DEL PRESUPUESTO
(2025)**

II. LIQUIDACIÓN DEL PRESUPUESTO DE INGRESOS

APLICACIÓN PRESUP.	DESCRIPCIÓN	PREVISIONES PRESUPUESTARIAS			DERECHOS RECONOCIDOS	DERECHOS ANULADOS	DERECHOS CANCELADOS	DERECHOS RECONOCIDOS NETOS	RECAUDACIÓN NETA	DERECHOS PENDIENTES DE COBRO A 31 DE DICIEMBRE	EXCESO / DEFECTO PREVISIÓN	
		INICIALES	MODIFICACIONES	DEFINITIVAS								
75014	SAE SUBVENCION MATERIALES PFEA 2025 (60% MATERIALES)	2.193.579,82		2.193.579,82	2.193.579,82	41.074,18		2.152.505,64	2.152.505,64		-41.074,18	
75080	JA SUBVENCION RAA	1.640.000,00		1.640.000,00	820.000,00			820.000,00	820.000,00		-820.000,00	
75103	SAE SUBVEN PFEA DIPUTACIÓN (SIN SALDO INICIAL)				16.536,55			16.536,55	16.536,55		16.536,55	
76202	COOPERACION LOCAL AYUNTAMIENTOS	4.471.250,00	5.131.645,60	9.602.895,60	6.621.792,04		893,38	6.620.898,66	5.270.200,53	1.350.698,13	-2.981.996,94	
76203	AYUNTAMIENTOS PLAN INFORMATICO PROVINCIAL	147.000,00		147.000,00							-147.000,00	
76204	AYUNTAMIENTOS - EXPROPIACIONES		75.362,66	75.362,66	69.490,89			69.490,89	69.490,89		-5.871,77	
76205	AYUNTAMIENTOS INSTALACIONES DEPORTIVAS											
76207	AYUNTAMIENTO PARA ESCUELA DE MUSICA				456.411,34			456.411,34	456.411,34		456.411,34	
76700	DE CONSORCIOS				51.255,19			51.255,19	51.255,19		51.255,19	
79002	FONDO SOCIAL EUROPEO PROYECTO EUROPE DIRECT	967,92		967,92							-967,92	
79101	FEDER AGENDAS URBANAS	480.000,00	3.936,72	483.936,72	6.238,15			6.238,15	316,05	5.922,10	-477.698,57	
79700	FONDOS NEXT GENERATION	787.721,06	132.581,09	920.302,15	110.516,00	25.189,79		85.326,21	85.326,21		-834.975,94	
82021	AYTOS. REINTEGRO ANTICIPOS DE RECAUDACION	15.000.000,00		15.000.000,00	833.431,05			833.431,05	310.975,03	522.456,02	-14.166.568,95	
83000	DE ANTICIPOS DE PAGAS AL PERSONAL	700.000,00		700.000,00	101.837,55	526,28		101.311,27	34.001,32	67.309,95	-598.688,73	
85000	Enajenación de acciones y participaciones del sector público											
87000	RMNTE TESORERIA:GASTOS GRLES		77.247.637,01	77.247.637,01							-77.247.637,01	
87010	RMNTE TESORERIA: GASTOS FINANCIACION AFECTADA		12.120.923,33	12.120.923,33							-12.120.923,33	
91300	PRESTAMOS RECIBIDOS L/P FUERA S/P		2.549.573,72	2.549.573,72	1.313.652,07	9.567.205,01		-8.253.552,94	-8.253.552,94		-10.803.126,66	
	Suma	268.500.000,00	100.435.367,08	368.935.367,08	245.885.512,79	11.874.391,27		893,38	234.010.228,14	228.191.016,46	5.819.211,68	-134.925.138,94

ESTADO DE LIQUIDACIÓN DEL PRESUPUESTO DE INGRESOS: RESUMEN POR CLASIFICACIÓN ECONÓMICA

(2025)

Capítulo: 1 IMPUESTOS DIRECTOS

ARTÍCULO	CONCEPTO SUBCONCEPTO	PREVISIONES PRESUPUESTARIAS			DERECHOS RECONOCIDOS	DERECHOS ANULADOS	DERECHOS CANCELADOS	DERECHOS RECONOCIDOS NETOS	RECAUDACIÓN NETA	DERECHOS PENDIENTES DE COBRO A 31 DE DICIEMBRE	EXCESO / DEFECTO PREVISIÓN
		INICIALES	MODIFICACIONES	DEFINITIVAS							
10	Impuestos sobre la Renta										
	100 Impuestos sobre la Renta										
	10000 CESION RENDIMIENTO I.R.P.F.	8.695.207,10		8.695.207,10	9.701.045,22	40.818,24		9.660.226,98	9.660.226,98		965.019,88
	Total Concepto	8.695.207,10		8.695.207,10	9.701.045,22	40.818,24		9.660.226,98	9.660.226,98		965.019,88
	Total Artículo.	8.695.207,10		8.695.207,10	9.701.045,22	40.818,24		9.660.226,98	9.660.226,98		965.019,88
17	Recargos sobre impuestos directos de otros entes locales										
	171 Recargo provincial en el Impuesto sobre Actividades Económic										
	17101 RECARGO PROV IAE	3.600.000,00		3.600.000,00	4.603.818,19	38.897,55		4.564.920,64	4.564.920,64		964.920,64
	Total Concepto	3.600.000,00		3.600.000,00	4.603.818,19	38.897,55		4.564.920,64	4.564.920,64		964.920,64
	Total Artículo.	3.600.000,00		3.600.000,00	4.603.818,19	38.897,55		4.564.920,64	4.564.920,64		964.920,64
	Total Capítulo	12.295.207,10		12.295.207,10	14.304.863,41	79.715,79		14.225.147,62	14.225.147,62		1.929.940,52

ESTADO DE LIQUIDACIÓN DEL PRESUPUESTO DE INGRESOS: RESUMEN POR CLASIFICACIÓN ECONÓMICA

(2025)

Capítulo: 2 IMPUESTOS INDIRECTOS

ARTÍCULO	CONCEPTO SUBCONCEPTO	PREVISIONES PRESUPUESTARIAS			DERECHOS RECONOCIDOS	DERECHOS ANULADOS	DERECHOS CANCELADOS	DERECHOS RECONOCIDOS NETOS	RECAUDACIÓN NETA	DERECHOS PENDIENTES DE COBRO A 31 DE DICIEMBRE	EXCESO / DEFECTO PREVISIÓN
		INICIALES	MODIFICACIONES	DEFINITIVAS							
21	Impuestos sobre el Valor Añadido										
	210 Impuesto sobre el Valor Añadido										
	21000 CESION RENDIMIENTOS IVA	9.313.804,14		9.313.804,14	10.039.987,09	153.407,28		9.886.579,81	9.886.579,81		572.775,67
	Total Concepto	9.313.804,14		9.313.804,14	10.039.987,09	153.407,28		9.886.579,81	9.886.579,81		572.775,67
	Total Artículo.	9.313.804,14		9.313.804,14	10.039.987,09	153.407,28		9.886.579,81	9.886.579,81		572.775,67
22	Sobre consumos específicos										
	220 Impuestos Especiales										
	22000 Impuesto sobre el alcohol y bebidas derivadas	83.944,70		83.944,70	134.808,80	34.485,18		100.323,62	100.323,62		16.378,92
	22001 Impuesto sobre la cerveza	47.685,35		47.685,35	45.647,08	450,22		45.196,86	45.196,86		-2.488,49
	22003 Impuesto sobre las labores del tabaco	1.097.903,74		1.097.903,74	1.016.376,29	916,80		1.015.459,49	1.015.459,49		-82.444,25
	22004 Impuesto sobre hidrocarburos	1.556.262,41		1.556.262,41	1.507.549,04	446.424,81		1.061.124,23	1.061.124,23		-495.138,18
	22006 Impuesto sobre productos intermedios	2.418,52		2.418,52	3.468,96	2.022,34		1.446,62	1.446,62		-971,90
	Total Concepto	2.788.214,72		2.788.214,72	2.707.850,17	484.299,35		2.223.550,82	2.223.550,82		-564.663,90
	Total Artículo.	2.788.214,72		2.788.214,72	2.707.850,17	484.299,35		2.223.550,82	2.223.550,82		-564.663,90
	Total Capítulo	12.102.018,86		12.102.018,86	12.747.837,26	637.706,63		12.110.130,63	12.110.130,63		8.111,77

ESTADO DE LIQUIDACIÓN DEL PRESUPUESTO DE INGRESOS: RESUMEN POR CLASIFICACIÓN ECONÓMICA

(2025)

Capítulo: 3 TASAS, PRECIOS PÚBLICOS Y OTROS INGRESOS

ARTÍCULO	CONCEPTO SUBCONCEPTO	PREVISIONES PRESUPUESTARIAS			DERECHOS RECONOCIDOS	DERECHOS ANULADOS	DERECHOS CANCELADOS	DERECHOS RECONOCIDOS NETOS	RECAUDACIÓN NETA	DERECHOS PENDIENTES DE COBRO A 31 DE DICIEMBRE	EXCESO / DEFECTO PREVISIÓN
		INICIALES	MODIFICACIONES	DEFINITIVAS							
32	Tasas por la realización de actividades de competencia local										
	325 Tasa por expedición de documentos										
	32500 SUBCRIPCIONES/ EDICTOS BOP.	425.000,00		425.000,00	193.228,00	2.569,00		190.659,00	161.994,00	28.665,00	-234.341,00
	32501 TASA EXPEDICION DOCUMENTOS (TIMBRES PROV.)	40.000,00		40.000,00	24.467,00			24.467,00	24.467,00		-15.533,00
	Total Concepto	465.000,00		465.000,00	217.695,00	2.569,00		215.126,00	186.461,00	28.665,00	-249.874,00
	329 Otras tasas por la realización de actividades de competencia										
	32900 TASA SERV. PERSONAL FACULTIVO	1.500.000,00		1.500.000,00	99.447,27			99.447,27	59.689,42	39.757,85	-1.400.552,73
	32903 TASA ASIST. TECN. A MUNICIPIOS	50.000,00		50.000,00							-50.000,00
	32905 TASA SERV DE RECAUDACION	2.500.000,00		2.500.000,00	6.940.890,49	36.317,39		6.904.573,10	6.904.573,10		4.404.573,10
	Total Concepto	4.050.000,00		4.050.000,00	7.040.337,76	36.317,39		7.004.020,37	6.964.262,52	39.757,85	2.954.020,37
	Total Artículo.	4.515.000,00		4.515.000,00	7.258.032,76	38.886,39		7.219.146,37	7.150.723,52	68.422,85	2.704.146,37
33	Tasas por la utilización privativa o el aprovechamiento espe										
	338 Compensación de Telefónica de España S.A.										
	33800 PARTIC. INGRESOS C.T.N.E	70.000,00		70.000,00	62.309,89			62.309,89	62.309,89		-7.690,11
	Total Concepto	70.000,00		70.000,00	62.309,89			62.309,89	62.309,89		-7.690,11
	339 Otras tasas por utilización privativa del dominio público										
	33900 Otras tasas por utilización privativa del dominio público	250.000,00		250.000,00	6.140,26	42.437,08		-36.296,82	-36.296,82		-286.296,82
	Total Concepto	250.000,00		250.000,00	6.140,26	42.437,08		-36.296,82	-36.296,82		-286.296,82
	Total Artículo.	320.000,00		320.000,00	68.450,15	42.437,08		26.013,07	26.013,07		-293.986,93

ESTADO DE LIQUIDACIÓN DEL PRESUPUESTO DE INGRESOS: RESUMEN POR CLASIFICACIÓN ECONÓMICA

(2025)

Capítulo: 3 TASAS, PRECIOS PÚBLICOS Y OTROS INGRESOS

ARTÍCULO	CONCEPTO SUBCONCEPTO	PREVISIONES PRESUPUESTARIAS			DERECHOS RECONOCIDOS	DERECHOS ANULADOS	DERECHOS CANCELADOS	DERECHOS RECONOCIDOS NETOS	RECAUDACIÓN NETA	DERECHOS PENDIENTES DE COBRO A 31 DE DICIEMBRE	EXCESO / DEFECTO PREVISIÓN
		INICIALES	MODIFICACIONES	DEFINITIVAS							
	36101 OTRAS PUBLICACIONES	25.000,00		25.000,00	13.106,78			13.106,78	13.106,78		-11.893,22
	Total Concepto	25.000,00		25.000,00	13.106,78			13.106,78	13.106,78		-11.893,22
	Total Artículo.	200.000,00		200.000,00	235.047,60	1.607,68		233.439,92	164.008,07	69.431,85	33.439,92
38	Reintegros de operaciones corrientes										
	389 Otros reintegros de operaciones corrientes										
	38900 OTROS REINTEGROS OP. CTES	450.000,00		450.000,00	194.841,59	2.125,70		192.715,89	120.510,60	72.205,29	-257.284,11
	38901 OTROS REINTEGROS OP. CTES. NOMINA				8.371,30	146,78		8.224,52	8.224,52		8.224,52
	Total Concepto	450.000,00		450.000,00	203.212,89	2.272,48		200.940,41	128.735,12	72.205,29	-249.059,59
	Total Artículo.	450.000,00		450.000,00	203.212,89	2.272,48		200.940,41	128.735,12	72.205,29	-249.059,59
39	Otros ingresos										
	391 Multas										
	39190 Otras multas y sanciones	10.000,00		10.000,00	15.577,92			15.577,92	3.808,32	11.769,60	5.577,92
	39191 Otras sanciones	10.000,00		10.000,00	1.076,23			1.076,23	1.076,23		-8.923,77
	Total Concepto	20.000,00		20.000,00	16.654,15			16.654,15	4.884,55	11.769,60	-3.345,85
	392 Recargos del periodo ejecutivo y por declaración extemporánea										
	39211 Recargo de apremio	2.600.000,00		2.600.000,00	15.684,49			15.684,49	15.534,49	150,00	-2.584.315,51
	Total Concepto	2.600.000,00		2.600.000,00	15.684,49			15.684,49	15.534,49	150,00	-2.584.315,51
	393 Intereses de demora										
	39300 INTERESES DE DEMORA	1.700.000,00		1.700.000,00	383.629,90	383,06		383.246,84	381.377,52	1.869,32	-1.316.753,16
	Total Concepto	1.700.000,00		1.700.000,00	383.629,90	383,06		383.246,84	381.377,52	1.869,32	-1.316.753,16
	399 Otros ingresos diversos										
	39900 OTROSD INGRESOS	15.000,00		15.000,00	4.195,50	7.287,58		-3.092,08	-3.092,08		-18.092,08

ESTADO DE LIQUIDACIÓN DEL PRESUPUESTO DE INGRESOS: RESUMEN POR CLASIFICACIÓN ECONÓMICA

(2025)

Capítulo: 3 TASAS, PRECIOS PÚBLICOS Y OTROS INGRESOS

ARTÍCULO	CONCEPTO SUBCONCEPTO	PREVISIONES PRESUPUESTARIAS			DERECHOS RECONOCIDOS	DERECHOS ANULADOS	DERECHOS CANCELADOS	DERECHOS RECONOCIDOS NETOS	RECAUDACIÓN NETA	DERECHOS PENDIENTES DE COBRO A 31 DE DICIEMBRE	EXCESO / DEFECTO PREVISIÓN
		INICIALES	MODIFICACIONES	DEFINITIVAS							
	39901 RECUPERACION COSTAS RECAUDACION	350.000,00		350.000,00	225.109,75	191,32		224.918,43	224.918,43		-125.081,57
	39905 OTROS INGRESOS DIVERSOS. AULA MENTOR	10.000,00		10.000,00	912,00			912,00	912,00		-9.088,00
	39911 ASIST. ACTVDADES PROGR DEPORTES	56.000,00		56.000,00	79.525,00			79.525,00	78.325,00	1.200,00	23.525,00
	39912 OTROS INGRESOS	125,50		125,50							-125,50
	39914 ASIST ACTVDDDES CULTURALES	100,00		100,00	1.520,00			1.520,00	1.520,00		1.420,00
	39915 OTROS INGRESOS EVENTUALES	200.000,00		200.000,00	64.754,55			64.754,55	64.754,55		-135.245,45
	39917 Otros ingresos diversos - EPV										
	Total Concepto	631.225,50		631.225,50	376.016,80	7.478,90		368.537,90	367.337,90	1.200,00	-262.687,60
	Total Artículo.	4.951.225,50		4.951.225,50	791.985,34	7.861,96		784.123,38	769.134,46	14.988,92	-4.167.102,12
	Total Capítulo	12.066.225,50		12.066.225,50	9.598.705,83	93.065,59		9.505.640,24	9.280.591,33	225.048,91	-2.560.585,26

ESTADO DE LIQUIDACIÓN DEL PRESUPUESTO DE INGRESOS: RESUMEN POR CLASIFICACIÓN ECONÓMICA

(2025)

Capítulo: 4 TRANSFERENCIAS CORRIENTES

ARTÍCULO	CONCEPTO SUBCONCEPTO	PREVISIONES PRESUPUESTARIAS			DERECHOS RECONOCIDOS	DERECHOS ANULADOS	DERECHOS CANCELADOS	DERECHOS RECONOCIDOS NETOS	RECAUDACIÓN NETA	DERECHOS PENDIENTES DE COBRO A 31 DE DICIEMBRE	EXCESO / DEFECTO PREVISIÓN
		INICIALES	MODIFICACIONES	DEFINITIVAS							
42	De la Administración del Estado										
	420 De la Administración Gral. del Estado										
	42010 Fondo Complementario de Financiación	122.118.629,82		122.118.629,82	122.089.052,04	1.146.801,72		120.942.250,32	120.942.250,32		-1.176.379,50
	42011 LIQUIDACION FONDO COMPLEMENTARIO DE FINANCIACION	15.000.000,00		15.000.000,00	9.340.348,67			9.340.348,67	9.340.348,67		-5.659.651,33
	42020 Compensación por beneficios fiscales	148.755,90		148.755,90	159.648,10	37.553,13		122.094,97	122.094,97		-26.660,93
	42090 Otras transferencias corrientes de la Administración General	8.155,57	228.333,33	236.488,90	290.567,75			290.567,75	208.333,33	82.234,42	54.078,85
	Total Concepto	137.275.541,29	228.333,33	137.503.874,62	131.879.616,56	1.184.354,85		130.695.261,71	130.613.027,29	82.234,42	-6.808.612,91
	421 De Organismos Autónomos y agencias estatales										
	42100 TRANSFERENCIAS DEL SERVICIO PÚBLICO EMPLEO ESTATAL	10.832.492,96		10.832.492,96	10.574.286,37	17.364,52		10.556.921,85	10.556.921,85	0,00	-275.571,11
	42190 De otros Organismos Autónomos y agencias	20.000,00		20.000,00	34.042,19			34.042,19	34.042,19		14.042,19
	Total Concepto	10.852.492,96		10.852.492,96	10.608.328,56	17.364,52		10.590.964,04	10.590.964,04	0,00	-261.528,92
	423 De sociedades mercantiles estatales, entidades públicas empr										
	42300 De Loterías y Apuestas del Estado	355.000,00		355.000,00	350.847,79			350.847,79	350.847,79		-4.152,21
	42390 De otras sociedades mercantiles estatales, entidades pública		65.974,96	65.974,96							-65.974,96
	Total Concepto	355.000,00	65.974,96	420.974,96	350.847,79			350.847,79	350.847,79		-70.127,17
	Total Artículo.	148.483.034,25	294.308,29	148.777.342,54	142.838.792,91	1.201.719,37		141.637.073,54	141.554.839,12	82.234,42	-7.140.269,00
45	De Comunidades Autónomas										
	450 De la Administración General de las Comunidades Autónomas										
	45002 Transferencias corrientes en cumplimiento de los convenios s	2.300.000,00		2.300.000,00	1.705.956,79			1.705.956,79	1.705.956,79		-594.043,21

ESTADO DE LIQUIDACIÓN DEL PRESUPUESTO DE INGRESOS: RESUMEN POR CLASIFICACIÓN ECONÓMICA

(2025)

Capítulo: 4 TRANSFERENCIAS CORRIENTES

ARTÍCULO	CONCEPTO SUBCONCEPTO	PREVISIONES PRESUPUESTARIAS			DERECHOS RECONOCIDOS	DERECHOS ANULADOS	DERECHOS CANCELADOS	DERECHOS RECONOCIDOS NETOS	RECAUDACIÓN NETA	DERECHOS PENDIENTES DE COBRO A 31 DE DICIEMBRE	EXCESO / DEFECTO PREVISIÓN
		INICIALES	MODIFICACIONES	DEFINITIVAS							
	45004 SUBV JUNTA DE ANDALUCIA AL PLAN DE FORMACION	250.000,00	46.034,52	296.034,52	287.177,90			287.177,90	138.304,22	148.873,68	-8.856,62
	45006 De la Administración General de las Comunidades Autónomas	590.548,70	316.449,65	906.998,35	1.063.620,39			1.063.620,39	1.063.620,39		156.622,04
	45050 Transferencias corrientes en cumplimiento de convenios suscr	25.000,00		25.000,00	25.000,00			25.000,00	25.000,00		
	45051 De la Administración General de las Comunidades Autónomas	73.375,95		73.375,95							-73.375,95
	45052 De la Administración General de las Comunidades Autónomas	207.234,45		207.234,45							-207.234,45
	45054 JA PROYECTOS INTEGRALES		150.000,00	150.000,00	180.000,00			180.000,00	180.000,00		30.000,00
	45060 Otras transferencias corrientes en cumplimiento de convenios	740.000,00		740.000,00	740.000,00			740.000,00	740.000,00		
	45062 TRTMTO FAMILIAS CON MENORES	500.000,00		500.000,00	444.030,00	10.801,40		433.228,60	433.228,60		-66.771,40
	45065 DE LA ADMON. GENERAL DE LA COMUNIDAD AUTONOMA	133.982,35		133.982,35	118.749,15			118.749,15	118.749,15		-15.233,20
	45067 CONV AYUDA A DOMICILIO LEY DEPDNCIA	428.993,00		428.993,00	428.993,00			428.993,00	428.993,00		
	45070 J.A. CONV PLZAS CONCERT RESIDENCIA ASISTDA	2.020.000,00		2.020.000,00	1.979.022,24			1.979.022,24	1.979.022,24		-40.977,76
	45072 DE LA ADMON. GENERAL DE LA COMUNIDAD AUTONOMA	39.700.881,32	1.076.748,90	40.777.630,22	37.100.915,46			37.100.915,46	37.100.915,46		-3.676.714,76
	45074 DELG TERR SALUD Y BB.SOC CONV AYUDAS FAMILIAS	500.000,00		500.000,00	407.485,00			407.485,00	407.485,00		-92.515,00
	45080 OTRAS SUBV CTES ADMON GRAL JUNTA ANDALUCIA					4.703,07		-4.703,07	-4.703,07		-4.703,07
	45081 OTRAS TRANSF.CORRIENTES J.ANDALUCIA		40.000,00	40.000,00	66.000,00			66.000,00	66.000,00		26.000,00
	45086 De la Administración General de las Comunidades Autónomas				8.222,66			8.222,66	8.222,66		8.222,66
	Total Concepto	47.470.015,77	1.629.233,07	49.099.248,84	44.555.172,59	15.504,47		44.539.668,12	44.390.794,44	148.873,68	-4.559.580,72
	Total Artículo.	47.470.015,77	1.629.233,07	49.099.248,84	44.555.172,59	15.504,47		44.539.668,12	44.390.794,44	148.873,68	-4.559.580,72

ESTADO DE LIQUIDACIÓN DEL PRESUPUESTO DE INGRESOS: RESUMEN POR CLASIFICACIÓN ECONÓMICA

(2025)

Capítulo: 4 TRANSFERENCIAS CORRIENTES

ARTÍCULO	CONCEPTO SUBCONCEPTO	PREVISIONES PRESUPUESTARIAS			DERECHOS RECONOCIDOS	DERECHOS ANULADOS	DERECHOS CANCELADOS	DERECHOS RECONOCIDOS NETOS	RECAUDACIÓN NETA	DERECHOS PENDIENTES DE COBRO A 31 DE DICIEMBRE	EXCESO / DEFECTO PREVISIÓN
		INICIALES	MODIFICACIONES	DEFINITIVAS							
46	De Entidades locales										
	462 De Ayuntamientos										
	46201 TRANSF AYTOS. SSC. PERSONAL	2.700.000,00		2.700.000,00	1.458.074,18			1.458.074,18	63.552,60	1.394.521,58	-1.241.925,82
	46203 TRANSFERENCIAS	186.000,00		186.000,00	107.557,98			107.557,98	1.589,07	105.968,91	-78.442,02
	46204 TRANSF. ENTIDADES LOCALES	1.600.000,00		1.600.000,00							-1.600.000,00
	46205 TRANSF. ENTIDADES LOCALES	350.000,00		350.000,00	264.405,77	195,16		264.210,61	4.189,81	260.020,80	-85.789,39
	46206 OTRAS TRANSF. ENTIDADES LOCALES	866.599,44		866.599,44	845.935,86			845.935,86	420.584,96	425.350,90	-20.663,58
	46212 AYUNTAMIENTOS PFEA	50.000,00		50.000,00							-50.000,00
	46220 De Ayuntamientos.	50.000,00		50.000,00							-50.000,00
	Total Concepto	5.802.599,44		5.802.599,44	2.675.973,79	195,16		2.675.778,63	489.916,44	2.185.862,19	-3.126.820,81
	Total Artículo.	5.802.599,44		5.802.599,44	2.675.973,79	195,16		2.675.778,63	489.916,44	2.185.862,19	-3.126.820,81
47	De empresas privadas										
	470 De empresas privadas										
	47000 TRANSFERENCIAS DE EMPRESAS PRIVADAS	20.000,00		20.000,00	20.000,00			20.000,00	20.000,00		
	47003 De empresas privadas	30.000,00		30.000,00	17.000,00			17.000,00	17.000,00		-13.000,00
	Total Concepto	50.000,00		50.000,00	37.000,00			37.000,00	37.000,00		-13.000,00
	Total Artículo.	50.000,00		50.000,00	37.000,00			37.000,00	37.000,00		-13.000,00
48	De familias e Instituciones sin fines de lucro										
	480 De familias e Instituciones sin fines de lucro										
	48000 De familias e instituciones sin fines de lucro				15.000,00			15.000,00	15.000,00		15.000,00
	Total Concepto				15.000,00			15.000,00	15.000,00		15.000,00

ESTADO DE LIQUIDACIÓN DEL PRESUPUESTO DE INGRESOS: RESUMEN POR CLASIFICACIÓN ECONÓMICA

(2025)

Capítulo: 4 TRANSFERENCIAS CORRIENTES

ARTÍCULO	CONCEPTO SUBCONCEPTO	PREVISIONES PRESUPUESTARIAS			DERECHOS RECONOCIDOS	DERECHOS ANULADOS	DERECHOS CANCELADOS	DERECHOS RECONOCIDOS NETOS	RECAUDACIÓN NETA	DERECHOS PENDIENTES DE COBRO A 31 DE DICIEMBRE	EXCESO / DEFECTO PREVISIÓN
		INICIALES	MODIFICACIONES	DEFINITIVAS							
	Total Artículo.				15.000,00			15.000,00	15.000,00		15.000,00
49	Del exterior										
	490 Del Fondo Social Europeo										
	49000 TRANSFERENCIAS DEL EXTERIOR	4.000,00		4.000,00							-4.000,00
	49001 DEL EXTERIOR				10.935,75			10.935,75	10.935,75		10.935,75
	49002 DEL EXTERIOR	33.232,46	10.260,01	43.492,47	34.200,00			34.200,00	34.200,00		-9.292,47
	49006 Del Fondo Social Europeo.				10.241,15			10.241,15	10.241,15		10.241,15
	49008 Del Fondo Social Europeo.	406,09		406,09	35.411,74			35.411,74	35.411,74		35.005,65
	Total Concepto	37.638,55	10.260,01	47.898,56	90.788,64			90.788,64	90.788,64		42.890,08
	491 Del Fondo de Desarrollo Regional										
	49100 Del Fondo de Desarrollo Regional										
	49101 FEDER PROYECTO CAMINA				95.823,48			95.823,48	95.823,48		95.823,48
	Total Concepto				95.823,48			95.823,48	95.823,48		95.823,48
	497 Otras transferencias de la Unión Europea										
	49700 FONDOS NEXT GENERATION	1.942.684,00		1.942.684,00	1.472.684,00			1.472.684,00	1.472.684,00		-470.000,00
	49701 DE LA COMISION EUROPEA					212.489,00		-212.489,00	-212.489,00		-212.489,00
	49702 AGENCIAS NACIONALES. ENVIO VOLUNTARIOS				150,00			150,00	150,00		150,00
	Total Concepto	1.942.684,00		1.942.684,00	1.472.834,00	212.489,00		1.260.345,00	1.260.345,00		-682.339,00
	Total Artículo.	1.980.322,55	10.260,01	1.990.582,56	1.659.446,12	212.489,00		1.446.957,12	1.446.957,12		-543.625,44
	Total Capítulo	203.785.972,01	1.933.801,37	205.719.773,38	191.781.385,41	1.429.908,00		190.351.477,41	187.934.507,12	2.416.970,29	-15.368.295,97

ESTADO DE LIQUIDACIÓN DEL PRESUPUESTO DE INGRESOS: RESUMEN POR CLASIFICACIÓN ECONÓMICA

(2025)

Capítulo: 5 INGRESOS PATRIMONIALES

ARTÍCULO	CONCEPTO SUBCONCEPTO	PREVISIONES PRESUPUESTARIAS			DERECHOS RECONOCIDOS	DERECHOS ANULADOS	DERECHOS CANCELADOS	DERECHOS RECONOCIDOS NETOS	RECAUDACIÓN NETA	DERECHOS PENDIENTES DE COBRO A 31 DE DICIEMBRE	EXCESO / DEFECTO PREVISIÓN
		INICIALES	MODIFICACIONES	DEFINITIVAS							
	Total Capítulo	857.801,75		857.801,75	1.640.711,37			1.640.711,37	1.640.711,37		782.909,62

ESTADO DE LIQUIDACIÓN DEL PRESUPUESTO DE INGRESOS: RESUMEN POR CLASIFICACIÓN ECONÓMICA

(2025)

Capítulo: 6 ENAJENACIÓN DE INVERSIONES

ARTÍCULO	CONCEPTO SUBCONCEPTO	PREVISIONES PRESUPUESTARIAS			DERECHOS RECONOCIDOS	DERECHOS ANULADOS	DERECHOS CANCELADOS	DERECHOS RECONOCIDOS NETOS	RECAUDACIÓN NETA	DERECHOS PENDIENTES DE COBRO A 31 DE DICIEMBRE	EXCESO / DEFECTO PREVISIÓN
		INICIALES	MODIFICACIONES	DEFINITIVAS							
68	Reintegros por operaciones de capital										
	680 De ejercicios cerrados										
	68000 REINTEGROS DE OPERACIONES DE CAPITAL DE EJERCICIOS CERRADOS				64.617,53			64.617,53	15.910,01	48.707,52	64.617,53
	Total Concepto				64.617,53			64.617,53	15.910,01	48.707,52	64.617,53
	Total Artículo.				64.617,53			64.617,53	15.910,01	48.707,52	64.617,53
	Total Capítulo				64.617,53			64.617,53	15.910,01	48.707,52	64.617,53

ESTADO DE LIQUIDACIÓN DEL PRESUPUESTO DE INGRESOS: RESUMEN POR CLASIFICACIÓN ECONÓMICA

(2025)

Capítulo: 7 TRANSFERENCIAS DE CAPITAL

ARTÍCULO	CONCEPTO SUBCONCEPTO	PREVISIONES PRESUPUESTARIAS			DERECHOS RECONOCIDOS	DERECHOS ANULADOS	DERECHOS CANCELADOS	DERECHOS RECONOCIDOS NETOS	RECAUDACIÓN NETA	DERECHOS PENDIENTES DE COBRO A 31 DE DICIEMBRE	EXCESO / DEFECTO PREVISIÓN
		INICIALES	MODIFICACIONES	DEFINITIVAS							
72	De la Administración del Estado										
	720 De la Administración General del Estado										
	72000 APORTACION ESTADO DAÑOS LLUVIAS				365.209,67			365.209,67	365.209,67		365.209,67
	Total Concepto				365.209,67			365.209,67	365.209,67		365.209,67
	721 De Organismos Autónomos y agencias estatales										
	72100 Del Servicio Público de Empleo Estatal				122.492,96			122.492,96	122.492,96		122.492,96
	72102 ESTADO PLAN DUS 5000	509.869,43	1.239.905,58	1.749.775,01	1.229.073,11			1.229.073,11	46.974,35	1.182.098,76	-520.701,90
	Total Concepto	509.869,43	1.239.905,58	1.749.775,01	1.351.566,07			1.351.566,07	169.467,31	1.182.098,76	-398.208,94
	Total Artículo.	509.869,43	1.239.905,58	1.749.775,01	1.716.775,74			1.716.775,74	534.676,98	1.182.098,76	-32.999,27
75	De Comunidades Autónomas										
	750 De la Administración General de las Comunidades Autónomas										
	75011 SUBVENCION CREDITOS JUNTA DE ANDALUCIA. VPO				40.005,26			40.005,26	40.005,26		40.005,26
	75013 SAE SUBVENCION MATERIALES PFEA 2017/2018 (40% MATERIALES)	1.462.386,55		1.462.386,55	1.395.870,33			1.395.870,33	1.395.870,33		-66.516,22
	75014 SAE SUBVENCION MATERIALES PFEA 2018/2019 (60% MATERIALES)	2.193.579,82		2.193.579,82	2.193.579,82	41.074,18		2.152.505,64	2.152.505,64		-41.074,18
	75080 JA SUBVENCION RAA	1.640.000,00		1.640.000,00	820.000,00			820.000,00	820.000,00		-820.000,00
	Total Concepto	5.295.966,37		5.295.966,37	4.449.455,41	41.074,18		4.408.381,23	4.408.381,23		-887.585,14
	751 De Organismos Autónomos y agencias de las Comunidades Autónomas										
	75103 De Organismos Autónomos y agencias de las Comunidades Autónomas				16.536,55			16.536,55	16.536,55		16.536,55

ESTADO DE LIQUIDACIÓN DEL PRESUPUESTO DE INGRESOS: RESUMEN POR CLASIFICACIÓN ECONÓMICA

(2025)

Capítulo: 7 TRANSFERENCIAS DE CAPITAL

ARTÍCULO	CONCEPTO SUBCONCEPTO	PREVISIONES PRESUPUESTARIAS			DERECHOS RECONOCIDOS	DERECHOS ANULADOS	DERECHOS CANCELADOS	DERECHOS RECONOCIDOS NETOS	RECAUDACIÓN NETA	DERECHOS PENDIENTES DE COBRO A 31 DE DICIEMBRE	EXCESO / DEFECTO PREVISIÓN
		INICIALES	MODIFICACIONES	DEFINITIVAS							
	Total Concepto				16.536,55			16.536,55	16.536,55		16.536,55
	Total Artículo.	5.295.966,37		5.295.966,37	4.465.991,96	41.074,18		4.424.917,78	4.424.917,78		-871.048,59
76	De Entidades locales										
	762 De Ayuntamientos										
	76202 AYUNTAMIENTOS	4.471.250,00	5.131.645,60	9.602.895,60	6.621.792,04		893,38	6.620.898,66	5.270.200,53	1.350.698,13	-2.981.996,94
	76203 AYUNTAMIENTOS	147.000,00		147.000,00							-147.000,00
	76204 AYUNTAMIENTOS		75.362,66	75.362,66	69.490,89			69.490,89	69.490,89		-5.871,77
	76205 AYUNTAMIENTOS INSTALACIONES DEPORTIVAS										
	76207 De Ayuntamientos				456.411,34			456.411,34	456.411,34		456.411,34
	Total Concepto	4.618.250,00	5.207.008,26	9.825.258,26	7.147.694,27		893,38	7.146.800,89	5.796.102,76	1.350.698,13	-2.678.457,37
	767 De Consorcios										
	76700 DE CONSORCIOS				51.255,19			51.255,19	51.255,19		51.255,19
	Total Concepto				51.255,19			51.255,19	51.255,19		51.255,19
	Total Artículo.	4.618.250,00	5.207.008,26	9.825.258,26	7.198.949,46		893,38	7.198.056,08	5.847.357,95	1.350.698,13	-2.627.202,18
79	Del exterior										
	790 Del Fondo Social Europeo										
	79002 Del Fondo Social Europeo	967,92		967,92							-967,92
	Total Concepto	967,92		967,92							-967,92
	791 Del Fondo de Desarrollo Regional										
	79101 Del Fondo de Desarrollo Regional	480.000,00	3.936,72	483.936,72	6.238,15			6.238,15	316,05	5.922,10	-477.698,57
	Total Concepto	480.000,00	3.936,72	483.936,72	6.238,15			6.238,15	316,05	5.922,10	-477.698,57

ESTADO DE LIQUIDACIÓN DEL PRESUPUESTO DE INGRESOS: RESUMEN POR CLASIFICACIÓN ECONÓMICA

(2025)

Capítulo: 7 TRANSFERENCIAS DE CAPITAL

ARTÍCULO	CONCEPTO SUBCONCEPTO	PREVISIONES PRESUPUESTARIAS			DERECHOS RECONOCIDOS	DERECHOS ANULADOS	DERECHOS CANCELADOS	DERECHOS RECONOCIDOS NETOS	RECAUDACIÓN NETA	DERECHOS PENDIENTES DE COBRO A 31 DE DICIEMBRE	EXCESO / DEFECTO PREVISIÓN
		INICIALES	MODIFICACIONES	DEFINITIVAS							
	797 Otras transferencias de la Unión Europea										
	79700 FONDOS NEXT GENERATION	787.721,06	132.581,09	920.302,15	110.516,00	25.189,79		85.326,21	85.326,21		-834.975,94
	Total Concepto	787.721,06	132.581,09	920.302,15	110.516,00	25.189,79		85.326,21	85.326,21		-834.975,94
	Total Artículo.	1.268.688,98	136.517,81	1.405.206,79	116.754,15	25.189,79		91.564,36	85.642,26	5.922,10	-1.313.642,43
	Total Capítulo	11.692.774,78	6.583.431,65	18.276.206,43	13.498.471,31	66.263,97	893,38	13.431.313,96	10.892.594,97	2.538.718,99	-4.844.892,47

ESTADO DE LIQUIDACIÓN DEL PRESUPUESTO DE INGRESOS: RESUMEN POR CLASIFICACIÓN ECONÓMICA

(2025)

Capítulo: 8 ACTIVOS FINANCIEROS

ARTÍCULO	CONCEPTO SUBCONCEPTO	PREVISIONES PRESUPUESTARIAS			DERECHOS RECONOCIDOS	DERECHOS ANULADOS	DERECHOS CANCELADOS	DERECHOS RECONOCIDOS NETOS	RECAUDACIÓN NETA	DERECHOS PENDIENTES DE COBRO A 31 DE DICIEMBRE	EXCESO / DEFECTO PREVISIÓN
		INICIALES	MODIFICACIONES	DEFINITIVAS							
	Total Concepto		89.368.560,34	89.368.560,34							-89.368.560,34
	Total Artículo.		89.368.560,34	89.368.560,34							-89.368.560,34
	Total Capítulo	15.700.000,00	89.368.560,34	105.068.560,34	935.268,60	526,28		934.742,32	344.976,35	589.765,97	-104.133.818,02

ESTADO DE LIQUIDACIÓN DEL PRESUPUESTO DE INGRESOS: RESUMEN POR CLASIFICACIÓN ECONÓMICA

(2025)

Capítulo: 9 PASIVOS FINANCIEROS

ARTÍCULO	CONCEPTO SUBCONCEPTO	PREVISIONES PRESUPUESTARIAS			DERECHOS RECONOCIDOS	DERECHOS ANULADOS	DERECHOS CANCELADOS	DERECHOS RECONOCIDOS NETOS	RECAUDACIÓN NETA	DERECHOS PENDIENTES DE COBRO A 31 DE DICIEMBRE	EXCESO / DEFECTO PREVISIÓN
		INICIALES	MODIFICACIONES	DEFINITIVAS							
91	Préstamos recibidos en euros										
	913 Préstamos recibidos a largo plazo de entes de fuera del sect										
	91300 PRESTAMOS RECIBIDOS L/P FUERA S/P		2.549.573,72	2.549.573,72	1.313.652,07	9.567.205,01		-8.253.552,94	-8.253.552,94		-10.803.126,66
	Total Concepto		2.549.573,72	2.549.573,72	1.313.652,07	9.567.205,01		-8.253.552,94	-8.253.552,94		-10.803.126,66
	Total Artículo.		2.549.573,72	2.549.573,72	1.313.652,07	9.567.205,01		-8.253.552,94	-8.253.552,94		-10.803.126,66
	Total Capítulo		2.549.573,72	2.549.573,72	1.313.652,07	9.567.205,01		-8.253.552,94	-8.253.552,94		-10.803.126,66
	Total	268.500.000,00	100.435.367,08	368.935.367,08	245.885.512,79	11.874.391,27	893,38	234.010.228,14	228.191.016,46	5.819.211,68	-134.925.138,94

(2025)

Pág.

1

ESTADO DE LIQUIDACIÓN DEL PRESUPUESTO

I. LIQUIDACIÓN DEL PRESUPUESTO DE GASTOS

APLICACIÓN PRESUP.			DESCRIPCIÓN	CRÉDITOS PRESUPUESTARIOS			GASTOS COMPROMET.	OBLIGACIONES RECONOCIDAS NETAS	PAGOS	OBLIGACIONES PENDIENTES DE PAGO A 31 DE DICIEMBRE	REMANENTES DE CRÉDITO
				INICIALES	MODIFICACIONES	DEFINITIVAS					
1000	320	42110	CONSORCIO UNED ALMERIA	989.000,00		989.000,00	989.000,00	989.000,00	989.000,00		
1000	320	45390	CONVENIO UNIVERSIDAD DE ALMERIA	150.000,00	90.000,00	240.000,00	240.000,00	132.700,00	78.000,00	54.700,00	107.300,00
1000	912	10000	RETRIBUCIONES ORGANOS DE GOBIERNO	1.697.661,26	-37.000,00	1.660.661,26	1.700.557,44	1.700.557,44	1.700.557,44		-39.896,18
1000	912	11000	RETRIBUCIONES PERSONAL EVENTUAL	1.481.232,94	-25.000,00	1.456.232,94	1.507.059,10	1.507.059,10	1.507.059,10		-50.826,16
1000	912	16000	CUOTAS SEGUROS SOCIALES DEL PERSONAL	904.987,23	-235.950,00	669.037,23	868.999,76	868.999,76	868.603,08	396,68	-199.962,53
1000	912	22601	ATENCIONES PROTOCOLARIAS Y REPRESENTATIVAS	35.000,00	1.805,80	36.805,80	35.529,10	30.754,78	10.351,54	20.403,24	6.051,02
1000	912	22795	CONTRATO TRANSPORTE PERSONAL	400.000,00	443.145,63	843.145,63	787.141,59	549.128,95	485.839,22	63.289,73	294.016,68
1000	912	22799	ASISTENCIAS PROFESIONALES ACTIV. INSTITUCIONALES	150.000,00	95.170,78	245.170,78	254.084,18	76.629,27	70.935,21	5.694,06	168.541,51
1000	912	23000	DIETAS DE CARGOS ELECTIVOS	10.000,00		10.000,00	2.760,00	2.760,00	2.760,00		7.240,00
1000	912	23100	GASTOS DE LOCOMOCION DE CARGOS ELECTIVOS	5.000,00		5.000,00					5.000,00
1000	912	23300	ASISTENCIA ORGANOS COLEGIADOS	35.000,00	12.000,00	47.000,00	50.784,00	50.784,00	50.784,00		-3.784,00
1000	912	48901	APORTACIONES A LOS GRUPOS POLITICOS	480.000,00		480.000,00	479.999,88	479.999,88	479.999,88		0,12
1000	920	12003	RETRIBUCIONES BASICAS FUNCIONARIOS C1	48.725,60		48.725,60	47.405,56	47.405,56	47.405,56		1.320,04
1000	920	12004	RETRIBUCIONES BASICAS FUNCIONARIOS C2	20.650,76		20.650,76	20.090,19	20.090,19	20.090,19		560,57
1000	920	12006	TRIENIOS	17.015,74		17.015,74	15.830,43	15.830,43	15.830,43		1.185,31
1000	920	12100	COMPLEMENTO DE DESTINO	38.545,08		38.545,08	37.499,75	37.499,75	37.499,75		1.045,33
1000	920	12101	COMPLEMENTO ESPECIFICO	97.770,68		97.770,68	103.262,67	103.262,67	103.262,67		-5.491,99
1000	920	13000	RETRIBUCIONES PERSONAL LABORAL FIJO								
1000	920	13002	OTRAS REMUNERACIONES PERSONAL LABORAL								
1000	920	15000	COMPLEMENTO DE PRODUCTIVIDAD FUNCIONARIOS	39.641,52		39.641,52	39.461,61	39.461,61	39.461,61		179,91
1000	920	15005	COMPLEMENTO DE PRODUCTIVIDAD LABORALES								
1000	920	16000	CUOTAS SEGUROS SOCIALES DEL PERSONAL	69.181,53		69.181,53	70.778,23	70.778,23	70.778,23		-1.596,70
1000	920	20500	ALQUILER MOBILILIARIO Y ENSERES (RECURSOS)	145.000,00	53.496,90	198.496,90	166.429,78	65.654,48	44.893,78	20.760,70	132.842,42
1000	920	21300	REPARACION Y MANTENIMIENTO DE RECURSOS	10.000,00		10.000,00	1.315,54				10.000,00
1000	920	22601	ACTIVIDADES DE CARACTER INSTITUCIONAL (SIN RECURSOS)	50.000,00	2.420,50	52.420,50	28.197,76	9.290,30	7.937,35	1.352,95	43.130,20
1000	920	22699	GASTOS DIVERSOS Y DE FUNCIONAMIENTO, RECURSOS(SIN	20.000,00		20.000,00	4.768,71	3.958,44	3.232,44	726,00	16.041,56
			Suma	6.894.412,34	400.089,61	7.294.501,95	7.450.955,28	6.801.604,84	6.634.281,48	167.323,36	492.897,11

(2025)

ESTADO DE LIQUIDACIÓN DEL PRESUPUESTO

I. LIQUIDACIÓN DEL PRESUPUESTO DE GASTOS

APLICACIÓN PRESUP.			DESCRIPCIÓN	CRÉDITOS PRESUPUESTARIOS			GASTOS COMPROMET.	OBLIGACIONES RECONOCIDAS NETAS	PAGOS	OBLIGACIONES PENDIENTES DE PAGO A 31 DE DICIEMBRE	REMANENTES DE CRÉDITO
				INICIALES	MODIFICACIONES	DEFINITIVAS					
1000	920	23020	DIETAS DEL PERSONAL	3.000,00		3.000,00	1.312,11	1.312,11	1.312,11		1.687,89
1000	920	23120	GASTOS DE LOCOMOCION DEL PERSONAL	1.300,00		1.300,00	203,72	203,72	203,72		1.096,28
1000	920	62300	ADQUISICIÓN MAQUINARIA, INSTALACIONES Y UTILLAJE	30.000,00		30.000,00	124,03				30.000,00
1100	132	65009	OBRAS CASA CUARTEL GUARDIA CIVIL	200.000,00	197.471,04	397.471,04	355.126,01	195.434,23	192.698,93	2.735,30	202.036,81
1100	132	76200	ASISTENCIAS ECONOMICAS PARA CUARTELES GUARDIA CIVIL		20.000,00	20.000,00	20.000,00	20.000,00	20.000,00		
1100	136	7670018	TRANSFERENCIAS CAPITAL SERVICIO EXTINC INCENDIOS		317.000,00	317.000,00	317.000,00	317.000,00	317.000,00		
1100	151	76200	ASISTENCIAS ECONÓMICAS URBANISMO		19.720,41	19.720,41	19.720,41	19.720,41	19.720,41		
1100	1531	76200	ASISTENCIAS ECONOMICAS PARA ACCESO NUCLEOS DE POBLACION (NOM	22.000,00	470.000,00	492.000,00	492.000,00	229.548,15	229.548,15		262.451,85
1100	160	76200	ASISTENCIAS ECONOMICAS OBRAS DE ALCANTARILLADO (NOMINATIVAS)	18.000,00	80.000,00	98.000,00	77.999,99	77.999,99	18.000,00	59.999,99	20.000,01
1100	161	46200	ASISTENCIAS ECONÓMICAS ABASTECIMIENTO DOMICILIA AGUA		27.500,00	27.500,00	27.500,00	27.500,00	27.500,00		
1100	161	76200	ASISTENCIAS ECONÓMICAS AGUA POTABLE (NOMINATIVAS)	35.000,00	104.613,74	139.613,74	139.613,74	102.306,87	102.306,87		37.306,87
1100	163	76200	ASISTENCIAS ECONÓMICAS LIMPIEZA VIARIA		60.000,00	60.000,00	60.000,00	60.000,00	60.000,00		
1100	164	76200	ASISTENCIAS ECONOMICAS PARA CEMENTERIOS Y SERVICIOS FUNERARI	15.000,00	25.000,00	40.000,00	40.000,00	40.000,00	40.000,00		
1100	165	76200	ASISTENCIAS ECONÓMICAS ALUMBRADO PÚBLICO (NOMINATIVAS)	110.000,00	40.000,00	150.000,00	150.000,00	40.000,00	40.000,00		110.000,00
1100	171	76200	ASISTENCIAS ECONÓMICAS PARQUES Y JARDINES (NOMINATIVAS)	25.000,00		25.000,00	25.000,00	24.997,57	24.997,57		2,43
1100	231	48900	SUBVENCIONES ASISTENCIA SOCIAL PRIMARIA (NOMINATIVAS)	12.000,00	5.000,00	17.000,00	5.000,00	5.000,00	5.000,00		12.000,00
1100	231	76200	ASISTENCIAS ECONÓMICAS ASISTENCIA SOCIAL PRIMARIA		14.000,00	14.000,00	14.000,00	14.000,00	14.000,00		
1100	231	78900	SUBVENCIONES ACCIÓN SOCIAL PRIMARIA (NOMINATIVAS)	80.000,00		80.000,00	80.000,00				80.000,00
1100	3321	76200	ASISTENCIAS ECONÓMICAS BIBLIOTECAS PÚBLICAS		100.000,00	100.000,00	100.000,00				100.000,00
1100	333	22200	SERVICIO TELECOMUNICACIONES VOZ Y DATOS MUREC	18.000,00		18.000,00					18.000,00
1100	333	22400	PRIMAS DE SEGUROS MUSEO	20.000,00		20.000,00	10.424,60	10.424,60	10.424,60		9.575,40
1100	333	22700	LIMPIEZA MUSEO DEL REALISMO	190.000,00	22.732,21	212.732,21	159.125,11	136.392,84	136.392,84		76.339,37
1100	333	22701	SEGURIDAD MUSEO	360.000,00	54.337,93	414.337,93	377.268,60	322.930,56	296.019,68	26.910,88	91.407,37
1100	333	22706	CONTRATO SERVICIO DIRECCIÓN ARTÍSTICA Y GESTIÓN MUSEO	1.450.000,00	222.784,11	1.672.784,11	1.641.394,75	1.180.413,38	1.118.146,31	62.267,07	492.370,73
1100	333	22707	CONTRATOS DE MANTENIMIENTO MUSEO	75.000,00	18.849,50	93.849,50	40.661,65	33.163,32	32.066,32	1.097,00	60.686,18
			Suma	9.558.712,34	2.199.098,55	11.757.810,89	11.604.430,00	9.659.952,59	9.339.618,99	320.333,60	2.097.858,30

(2025)

ESTADO DE LIQUIDACIÓN DEL PRESUPUESTO

I. LIQUIDACIÓN DEL PRESUPUESTO DE GASTOS

APLICACIÓN PRESUP.			DESCRIPCIÓN	CRÉDITOS PRESUPUESTARIOS			GASTOS COMPROMET.	OBLIGACIONES RECONOCIDAS NETAS	PAGOS	OBLIGACIONES PENDIENTES DE PAGO A 31 DE DICIEMBRE	REMANENTES DE CRÉDITO
				INICIALES	MODIFICACIONES	DEFINITIVAS					
1100	333	22710	COMUNICACIÓN INSTITUCIONAL MUREC	200.000,00		200.000,00	163.343,95				200.000,00
1100	333	22790	VENTA Y GESTIÓN DE TICKETING MUREC	5.000,00	991,35	5.991,35	991,35	51,34	51,34		5.940,01
1100	333	22791	MONTAJE, MANTENIMIENTO Y DESMONTAJE ANDAMIOS MUREC	10.000,00	1.471,88	11.471,88	3.589,38	3.589,38	3.589,38		7.882,50
1100	333	22792	OTROS CONTRATOS CONSULTORÍA Y ASISTENCIA	45.000,00		45.000,00	1.681,90				45.000,00
1100	333	22793	OTROS CONTRATOS MANTENIM Y CONSERVACION MUREC Y CORTIJO	70.000,00		70.000,00					70.000,00
1100	333	22794	CONSULTORÍA Y ASISTENCIAS CORTIJO DEL FRAILE	214.000,00		214.000,00					214.000,00
1100	333	22795	CONSULTORÍA Y GESTIÓN INVENTARIO EN DEPENDENCIAS MUNICIPALES	80.000,00		80.000,00	13.915,00				80.000,00
1100	333	22796	SERVICIOS EXTERNOS MUREC, CORTIJO Y OTROS	19.000,00		19.000,00	2.516,36				19.000,00
1100	333	22797	WEB MUREC	16.000,00		16.000,00	6.938,84	6.167,85	5.396,87	770,98	9.832,15
1100	333	22798	PROYECTO MUSEO HOSPITAL Y FARMACIA PROVINCIAL (CONSULTORÍA)	35.000,00		35.000,00					35.000,00
1100	333	22799	CORTIJO DEL FRAILE Y OTROS. TRABAJOS EXTERNOS	350.000,00	-3.277,50	346.722,50	128.435,31	91.335,25	91.274,75	60,50	255.387,25
1100	333	62200	INFRAESTRUCTURA Y ACONDICIONAMIENTO CORTIJO DEL	300.000,00		300.000,00	28.063,31	27.518,81	27.518,81		272.481,19
1100	333	62201	OBRAS ADAPTACIÓN CAFETERÍA MUREC	95.000,00		95.000,00					95.000,00
1100	333	62202	OBRAS ADAPTACIÓN SÓTANO MUREC	45.000,00		45.000,00	48.072,90	6.242,39	6.242,39		38.757,61
1100	333	62500	MUSEO DEL REALISMO	150.000,00	58.091,32	208.091,32	63.817,95	58.091,32	58.091,32		150.000,00
1100	333	62501	MOBILIARIO, SEÑALÉTICA Y OTROS ACONDICIONAMIENTOS MUREC	20.000,00		20.000,00	3.891,94	3.891,94	3.891,94		16.108,06
1100	333	62600	SUMINISTRO CONMUTADOR MUREC	6.050,00	5.953,49	12.003,49	7.908,85				12.003,49
1100	333	64000	GESTIÓN DERECHOS DE AUTOR OBRAS EN WEB Y OTROS MEDIOS	2.200,00		2.200,00					2.200,00
1100	333	76200	ASISTENCIAS ECONÓMICAS EQUIPAMIENTOS CULTURALES Y		300.000,00	300.000,00	300.000,00	300.000,00	300.000,00		
1100	334	22798	CONTRATO EXPOSICIÓN PATIO DE LUCES	9.000,00	9.000,00	18.000,00	18.000,00	9.000,00	9.000,00		9.000,00
1100	334	46200	ASISTENCIAS ECONÓMICAS PARA PROMOCIÓN CULTURAL (NOMINATIVAS)	63.000,00	35.500,00	98.500,00	98.500,00	98.500,00	75.500,00	23.000,00	
1100	334	46202	FUNADACIÓN ANTONIO M. CAMPOY (O.A. AYTO. CUEVAS)	10.000,00		10.000,00	10.000,00	10.000,00	10.000,00		
1100	334	48900	SUBVENCIONES PROMOCIÓN CULTURAL (NOMINATIVAS)	33.000,00	48.521,00	81.521,00	78.019,70	67.498,70	48.998,70	18.500,00	14.022,30
1100	334	76200	ASISTENCIAS ECONÓMICAS PROMOCIÓN CULTURAL		80.000,00	80.000,00					80.000,00
1100	334	78001	OBISPADO. ARREGLO PARROQUIAS	200.000,00		200.000,00	200.000,00	200.000,00	200.000,00		
			Suma	11.542.962,34	2.735.350,09	14.278.312,43	12.789.116,74	10.548.839,57	10.186.174,49	362.665,08	3.729.472,86

(2025)

Pág.

4

ESTADO DE LIQUIDACIÓN DEL PRESUPUESTO

I. LIQUIDACIÓN DEL PRESUPUESTO DE GASTOS

APLICACIÓN PRESUP.			DESCRIPCIÓN	CRÉDITOS PRESUPUESTARIOS			GASTOS COMPROMET.	OBLIGACIONES RECONOCIDAS NETAS	PAGOS	OBLIGACIONES PENDIENTES DE PAGO A 31 DE DICIEMBRE	REMANENTES DE CRÉDITO
				INICIALES	MODIFICACIONES	DEFINITIVAS					
1100	334	78900	SUBVENCIONES PROMOCIÓN CULTURAL (NOMINATIVAS)	7.000,00		7.000,00	7.000,00	7.000,00	7.000,00		
1100	336	76200	ASISTENCIAS ECONÓMICAS PROTEC Y GESTION PATRIMONIO H-ART NOM	30.000,00	160.000,00	190.000,00	30.000,00	30.000,00	30.000,00		160.000,00
1100	337	76200	ASISTENCIAS ECONÓMICAS INSTALACIONES DE OCUPACIÓN DEL		115.000,00	115.000,00	115.000,00	115.000,00	115.000,00		
1100	341	48900	SUBVENCIONES PROMOCIÓN Y FOMENTO DEL DEPORTE (NOMINATIVAS)		10.000,00	10.000,00	9.900,06				10.000,00
1100	342	76200	ASISTENCIAS ECONÓMICAS PARA INSTALACIONES DEPORTIVAS (NOMINA		815.624,00	815.624,00	715.624,00	525.403,83	375.403,83	150.000,00	290.220,17
1100	422	46200	ASISTENCIAS ECONÓMICAS INDUSTRIA (NOMINATIVAS)	15.000,00		15.000,00	15.000,00	15.000,00	15.000,00		
1100	432	46200	ASISTENCIAS ECONÓMICAS PROMOCIÓN TURÍSTICA (NOMINATIVAS)	40.000,00	30.000,00	70.000,00	70.000,00	50.000,00	37.000,00	13.000,00	20.000,00
1100	432	48900	SUBVENCIONES PROMOCIÓN TURÍSTICA (NOMINATIVAS)	3.000,00	3.000,00	6.000,00	6.000,00	6.000,00	6.000,00		
1100	432	76200	ASISTENCIAS ECONÓMICAS PROMOCIÓN TURÍSTICA		90.000,00	90.000,00	90.000,00	90.000,00		90.000,00	
1100	433	48900	SUBVENCIONES DESARROLLO EMPRESARIAL (NOMINATIVAS)	14.000,00	15.000,00	29.000,00	14.000,00	14.000,00	14.000,00		15.000,00
1100	433	77900	PROGRAMA AYUDA AUTÓNOMOS		588,91	588,91	588,91	588,91	588,91		
1100	454	76200	ASISTENCIAS ECONÓMICAS CAMINOS VECINALES (NOMINATIVAS)	120.000,00		120.000,00	120.000,00	120.000,00	120.000,00		
1100	459	76200	ASISTENCIAS ECONÓMICAS PARA OTRAS INFRAESTRUCTURAS		134.510,00	134.510,00	134.510,00	106.889,47	106.889,47		27.620,53
1100	920	22699	OTROS GASTOS DIVERSOS SEGURIDAD	9.000,00		9.000,00	350,90	350,90	350,90		8.649,10
1100	920	62206	Edificios y otras construcciones		1.031.738,86	1.031.738,86	339.832,98	339.147,72	339.147,72		692.591,14
1100	942	46200	ASISTENCIAS ECONÓMICAS EN GASTOS CORRIENTES	200.000,00	-21.029,07	178.970,93	131.663,86	131.663,86	113.854,50	17.809,36	47.307,07
1100	942	76200	ASISTENCIAS ECONÓMICAS EN GASTOS DE CAPITAL	350.000,00	26.874,90	376.874,90	236.630,47	209.315,42	202.315,42	7.000,00	167.559,48
1100	942	76202	PROGRAMA ASISTENCIA ECONÓMICA MENORES 1000 HAB	1.080.000,00		1.080.000,00	1.059.956,69	1.059.956,69	1.059.956,69		20.043,31
1100	942	76205	ASISTENCIAS ECONÓMICAS NOMINATIVAS	975.000,00	840.500,00	1.815.500,00	1.655.946,99	808.946,99	765.495,89	43.451,10	1.006.553,01
1120	920	12000	RETRIBUCIONES BÁSICAS FUNCIONARIOS A1	108.523,68		108.523,68	102.934,53	102.934,53	102.934,53		5.589,15
1120	920	12001	RETRIBUCIONES BÁSICAS FUNCIONARIOS A2								
1120	920	12003	RETRIBUCIONES BÁSICAS FUNCIONARIOS C1				5.749,47	5.749,47	5.749,47		-5.749,47
1120	920	12004	RETRIBUCIONES BÁSICAS FUNCIONARIOS C2	41.301,52		41.301,52	28.229,78	28.229,78	28.229,78		13.071,74
1120	920	12006	TRIENIOS	43.485,68		43.485,68	41.135,76	41.135,76	41.135,76		2.349,92
1120	920	12100	COMPLEMENTO DE DESTINO	108.400,18		108.400,18	106.697,75	106.697,75	106.697,75		1.702,43
			Suma	14.680.673,40	5.987.157,69	20.667.831,09	17.818.868,89	14.455.850,65	13.771.925,11	683.925,54	6.211.980,44

(2025)

ESTADO DE LIQUIDACIÓN DEL PRESUPUESTO

I. LIQUIDACIÓN DEL PRESUPUESTO DE GASTOS

APLICACIÓN PRESUP.			DESCRIPCIÓN	CRÉDITOS PRESUPUESTARIOS			GASTOS COMPROMET.	OBLIGACIONES RECONOCIDAS NETAS	PAGOS	OBLIGACIONES PENDIENTES DE PAGO A 31 DE DICIEMBRE	REMANENTES DE CRÉDITO
				INICIALES	MODIFICACIONES	DEFINITIVAS					
1120	920	12101	COMPLEMENTO ESPECÍFICO	261.719,08		261.719,08	260.202,77	260.202,77	260.202,77		1.516,31
1120	920	15000	COMPLEMENTO DE PRODUCTIVIDAD FUNCIONARIOS	79.976,24		79.976,24	73.362,20	73.362,20	73.362,20		6.614,04
1120	920	16000	CUOTAS SEGUROS SOCIALES DEL PERSONAL	134.228,92		134.228,92	130.157,42	130.157,42	130.157,42		4.071,50
1130	920	12000	RETRIBUCIONES BÁSICAS FUNCIONARIOS A1	90.436,40		90.436,40	80.045,84	80.045,84	80.045,84		10.390,56
1130	920	12001	RETRIBUCIONES BÁSICAS FUNCIONARIOS A2	47.715,00		47.715,00	51.290,69	51.290,69	51.290,69		-3.575,69
1130	920	12003	RETRIBUCIONES BÁSICAS FUNCIONARIOS C1	36.544,20		36.544,20	17.195,63	17.195,63	17.195,63		19.348,57
1130	920	12004	RETRIBUCIONES BÁSICAS FUNCIONARIOS C2	51.626,90		51.626,90	51.362,40	51.362,40	51.362,40		264,50
1130	920	12006	TRIENIOS	46.763,16		46.763,16	51.701,43	51.701,43	51.701,43		-4.938,27
1130	920	12100	COMPLEMENTO DE DESTINO	147.102,90		147.102,90	142.545,95	142.545,95	142.545,95		4.556,95
1130	920	12101	COMPLEMENTO ESPECÍFICO	310.002,28		310.002,28	310.082,29	310.082,29	310.082,29		-80,01
1130	920	13000	RETRIBUCIONES PERSONAL LABORAL FIJO	114.252,20		114.252,20	117.896,81	117.896,81	117.896,81		-3.644,61
1130	920	13002	OTRAS REMUNERACIONES PERSONAL LABORAL	170.978,36		170.978,36	166.346,54	166.346,54	166.346,54		4.631,82
1130	920	15000	COMPLEMENTO DE PRODUCTIVIDAD FUNCIONARIOS	120.388,36		120.388,36	105.839,11	105.839,11	105.839,11		14.549,25
1130	920	15005	COMPLEMENTO DE PRODUCTIVIDAD LABORALES	47.934,32		47.934,32	46.562,61	46.562,61	46.562,61		1.371,71
1130	920	15100	GRATIFICACIONES DEL PERSONAL	1.050,63		1.050,63					1.050,63
1130	920	16000	CUOTAS SEGUROS SOCIALES DEL PERSONAL	318.888,77		318.888,77	313.087,38	313.087,38	313.087,38		5.801,39
1130	920	22799	OTROS GASTOS DE CONSULTORÍA Y ASESORAMIENTO DE ÁREA	19.500,00		19.500,00	5.000,00	5.000,00	5.000,00		14.500,00
1130	920	23020	DIETAS DEL PERSONAL	4.000,00		4.000,00	3.121,34	3.121,34	3.121,34		878,66
1130	920	23120	GASTOS DE LOCOMOCIÓN	1.300,00		1.300,00	371,74	371,74	371,74		928,26
1150	432	12000	RETRIBUCIONES BÁSICAS FUNCIONARIOS A1	36.174,56		36.174,56	35.192,36	35.192,36	35.192,36		982,20
1150	432	12001	RETRIBUCIONES BÁSICAS FUNCIONARIOS A2				3.739,20	3.739,20	3.739,20		-3.739,20
1150	432	12003	RETRIBUCIONES BÁSICAS FUNCIONARIOS C1	48.725,60		48.725,60	43.618,49	43.618,49	43.618,49		5.107,11
1150	432	12004	RETRIBUCIONES BÁSICAS FUNCIONARIOS C2	41.301,52		41.301,52	39.640,70	39.640,70	39.640,70		1.660,82
1150	432	12006	TRIENIOS	29.946,32		29.946,32	25.891,65	25.891,65	25.891,65		4.054,67
1150	432	12100	COMPLEMENTO DE DESTINO	75.084,66		75.084,66	74.681,88	74.681,88	74.681,88		402,78
1150	432	12101	COMPLEMENTO ESPECÍFICO	162.562,40		162.562,40	175.542,19	175.542,19	175.542,19		-12.979,79
			Suma	17.120.976,86	5.987.157,69	23.108.134,55	20.178.643,14	16.815.624,90	16.131.699,36	683.925,54	6.292.509,65

(2025)

Pág.

6

ESTADO DE LIQUIDACIÓN DEL PRESUPUESTO

I. LIQUIDACIÓN DEL PRESUPUESTO DE GASTOS

APLICACIÓN PRESUP.			DESCRIPCIÓN	CRÉDITOS PRESUPUESTARIOS			GASTOS COMPROMET.	OBLIGACIONES RECONOCIDAS NETAS	PAGOS	OBLIGACIONES PENDIENTES DE PAGO A 31 DE DICIEMBRE	REMANENTES DE CRÉDITO
				INICIALES	MODIFICACIONES	DEFINITIVAS					
1150	432	13000	RETRIBUCIONES PERSONAL LABORAL FIJO	42.100,68		42.100,68	35.295,63	35.295,63	35.295,63		6.805,05
1150	432	13002	OTRAS REMUNERACIONES PERSONAL LABORAL	67.811,66		67.811,66	47.435,94	47.435,94	47.435,94		20.375,72
1150	432	15000	COMPLEMENTO DE PRODUCTIVIDAD FUNCIONARIOS	70.383,76		70.383,76	64.786,76	64.786,76	64.786,76		5.597,00
1150	432	15005	COMPLEMENTO DE PRODUCTIVIDAD LABORALES	18.748,60		18.748,60	20.773,53	20.773,53	20.773,53		-2.024,93
1150	432	16000	CUOTAS SEGUROS SOCIALES DEL PERSONAL	160.310,09		160.310,09	160.443,48	160.443,48	160.443,48		-133,39
1150	432	22601	ATENCIONES PROTOCOLARIAS Y REPRESENTATIVAS	2.000,00		2.000,00	12,00	12,00	12,00		1.988,00
1150	432	22602	MATERIAL PROMOCIONAL Y PUBLICIDAD	100.000,00		100.000,00					100.000,00
1150	432	22606	ASISTENCIA A FERIAS, CONGRESOS Y REUNIONES	10.000,00	5.294,47	15.294,47	63.264,96	50.664,56	50.364,56	300,00	-35.370,09
1150	432	22610	CONVENIOS DE COLABORACIÓN	30.000,00		30.000,00					30.000,00
1150	432	22630	PROMOCIÓN TURÍSTICA	1.700.000,00	733.156,91	2.433.156,91	2.471.082,86	2.029.173,62	1.778.239,46	250.934,16	403.983,29
1150	432	22635	ACTUACIONES DE FOMENTO DEL INTERIOR	300.000,00	114.950,00	414.950,00	333.355,00	229.900,00	229.900,00		185.050,00
1150	432	22706	ESTUDIOS Y TRABAJOS TÉCNICOS	10.000,00		10.000,00					10.000,00
1160	135	22400	SEGUROS VOLUNTARIOS PROTECCIÓN CIVIL	3.400,00		3.400,00	921,49	921,49	921,49		2.478,51
1160	135	22699	OTROS GASTOS DIVERSOS PROTECCIÓN CIVIL	25.000,00	18.308,92	43.308,92	19.094,03	18.892,46	18.892,46		24.416,46
1160	135	23300	INDEMNIZACIONES PROTECCIÓN CIVIL	70.000,00		70.000,00	49.193,37	49.193,37	41.273,37	7.920,00	20.806,63
1160	135	62300	MAQUINARIA, INSTALACIONES Y UTILLAJE PROTECCIÓN CIVIL	30.000,00		30.000,00	17.995,12				30.000,00
1210	1521	12003	RETRIBUCIONES BÁSICAS FUNCIONARIOS C1	12.181,40		12.181,40					12.181,40
1210	1521	12004	RETRIBUCIONES BÁSICAS FUNCIONARIOS C2								
1210	1521	12006	TRIENIOS								
1210	1521	12100	COMPLEMENTO DE DESTINO	6.424,18		6.424,18					6.424,18
1210	1521	12101	COMPLEMENTO ESPECÍFICO	13.156,78		13.156,78					13.156,78
1210	1521	13000	RETRIBUCIONES PERSONAL LABORAL FIJO	60.217,78		60.217,78	87.236,04	87.236,04	87.236,04		-27.018,26
1210	1521	15000	COMPLEMENTO DE PRODUCTIVIDAD FUNCIONARIOS	6.847,76		6.847,76	6.648,32	6.648,32	6.648,32		199,44
1210	1521	16000	CUOTAS SEGUROS SOCIALES DEL PERSONAL	28.375,26		28.375,26	28.391,51	28.391,51	28.391,51		-16,25
1210	1521	21200	CONSERVACIÓN Y REP. EDIFICIOS (IVA DEDUCIBLE)	203.168,04	3.405,46	206.573,50	172.656,40	3.674,33	3.674,33		202.899,17
1210	1521	21201	CONSERVACIÓN Y REP. EDIFICIOS	26.998,00		26.998,00					26.998,00
1210	1521	22502	TRIBUTOS	25.000,00		25.000,00	17.378,91	17.378,91	17.378,91		7.621,09
			Suma	20.101.000,17	6.862.273,45	26.963.273,62	23.739.312,86	19.631.151,22	18.688.071,52	943.079,70	7.332.122,40

(2025)

Pág.

7

ESTADO DE LIQUIDACIÓN DEL PRESUPUESTO

I. LIQUIDACIÓN DEL PRESUPUESTO DE GASTOS

APLICACIÓN PRESUP.			DESCRIPCIÓN	CRÉDITOS PRESUPUESTARIOS			GASTOS COMPROMET.	OBLIGACIONES RECONOCIDAS NETAS	PAGOS	OBLIGACIONES PENDIENTES DE PAGO A 31 DE DICIEMBRE	REMANENTES DE CRÉDITO
				INICIALES	MODIFICACIONES	DEFINITIVAS					
1210	1521	22604	GASTOS Y COSTAS PROCESALES	25.000,00		25.000,00					25.000,00
1210	1521	22608	GASTOS NOTARÍA Y REGISTRO	5.000,00	-2.000,00	3.000,00					3.000,00
1210	1521	22698	OTROS GASTOS DIVERSOS	12.500,00		12.500,00	24.238,00	24.238,00	24.238,00		-11.738,00
1210	1521	22699	OTROS GASTOS DIVERSOS (IVA DEDUCIBLE)	12.500,00		12.500,00					12.500,00
1210	1521	22709	CONTRATOS PRESTACIÓN DE SERVICIOS	1.000,00		1.000,00					1.000,00
1210	1521	31000	INTERESES DE PRÉSTAMOS	120.000,00		120.000,00	82.435,91	82.435,91	82.435,91		37.564,09
1210	1521	48302	ASOCIACIÓN PROMOTORES PÚBLICOS	3.000,00	2.000,00	5.000,00	4.970,00	4.970,00		4.970,00	30,00
1210	1521	91300	AMORTIZACIÓN DE PRÉSTAMOS	325.000,00	1.990.574,06	2.315.574,06	2.142.808,51	2.142.808,51	2.142.808,51		172.765,55
1220	920	12000	RETRIBUCIONES BÁSICAS FUNCIONARIOS A1	18.087,28		18.087,28	17.596,95	17.596,95	17.596,95		490,33
1220	920	12001	RETRIBUCIONES BÁSICAS FUNCIONARIOS A2	63.620,00		63.620,00	65.207,66	65.207,66	65.207,66		-1.587,66
1220	920	12002	RETRIBUCIONES GRUPO B				13.782,94	13.782,94	13.782,94		-13.782,94
1220	920	12003	RETRIBUCIONES BÁSICAS FUNCIONARIOS C1	85.269,80		85.269,80	63.052,08	63.052,08	63.052,08		22.217,72
1220	920	12004	RETRIBUCIONES BÁSICAS FUNCIONARIOS C2	51.626,90		51.626,90	49.770,29	49.770,29	49.770,29		1.856,61
1220	920	12006	TRIENIOS	40.511,18		40.511,18	41.127,37	41.127,37	41.127,37		-616,19
1220	920	12100	COMPLEMENTO DE DESTINO	127.126,44		127.126,44	144.482,13	144.482,13	144.482,13		-17.355,69
1220	920	12101	COMPLEMENTO ESPECÍFICO	295.576,40		295.576,40	306.846,87	306.846,87	306.846,87		-11.270,47
1220	920	13000	RETRIBUCIONES PERSONAL LABORAL FIJO	220.210,54		220.210,54	225.518,35	225.518,35	225.518,35		-5.307,81
1220	920	13002	OTRAS REMUNERACIONES PERSONAL LABORAL	385.431,90		385.431,90	347.531,10	347.531,10	347.531,10		37.900,80
1220	920	15000	COMPLEMENTO DE PRODUCTIVIDAD FUNCIONARIOS	118.459,04		118.459,04	127.295,19	127.295,19	127.295,19		-8.836,15
1220	920	15005	COMPLEMENTO DE PRODUCTIVIDAD LABORALES	107.806,84		107.806,84	102.894,84	102.894,84	102.894,84		4.912,00
1220	920	15100	GRATIFICACIONES DEL PERSONAL	27.578,91		27.578,91	27.647,81	27.647,81	27.647,81		-68,90
1220	920	16000	CUOTAS SEGUROS SOCIALES DEL PERSONAL	477.144,80	-50.000,00	427.144,80	484.169,04	484.169,04	484.169,04		-57.024,24
1220	920	20200	ARRENDAMIENTO EDIFICIOS Y OTRAS CONSTRUCCIONES	120.000,00		120.000,00	65.152,45	29.217,87	19.478,58	9.739,29	90.782,13
1220	920	20400	ALQUILER MATERIAL DE TRANSPORTE (VEHÍCULOS RENTING)	1.260.000,00	-10.600,89	1.249.399,11	676.476,46	530.543,86	520.085,29	10.458,57	718.855,25
1220	920	21200	CONSERVACIÓN Y REPARACIÓN DE EDIFICIOS	275.000,00	9.912,04	284.912,04	189.770,60	116.706,74	97.053,90	19.652,84	168.205,30
1220	920	21300	REP. Y MANT. MAQUINARIA, INSTALACIONES Y UTILLAJE	190.000,00	270,23	190.270,23	70.981,33	27.508,20	24.684,87	2.823,33	162.762,03
1220	920	21400	REPARACIÓN Y MANTENIMIENTO DE VEHÍCULOS	80.000,00	26.097,92	106.097,92	69.164,90	20.965,94	20.198,19	767,75	85.131,98
			Suma	24.548.450,20	8.828.526,81	33.376.977,01	29.082.233,64	24.627.468,87	23.635.977,39	991.491,48	8.749.508,14

(2025)

ESTADO DE LIQUIDACIÓN DEL PRESUPUESTO

I. LIQUIDACIÓN DEL PRESUPUESTO DE GASTOS

APLICACIÓN PRESUP.			DESCRIPCIÓN	CRÉDITOS PRESUPUESTARIOS			GASTOS COMPROMET.	OBLIGACIONES RECONOCIDAS NETAS	PAGOS	OBLIGACIONES PENDIENTES DE PAGO A 31 DE DICIEMBRE	REMANENTES DE CRÉDITO
				INICIALES	MODIFICACIONES	DEFINITIVAS					
1220	920	22100	ENERGÍA ELÉCTRICA	850.000,00	224.290,29	1.074.290,29	1.074.290,29	737.063,18	737.063,18		337.227,11
1220	920	22101	SUMINISTRO DE AGUA	350.000,00	58.151,80	408.151,80	296.963,37	286.215,89	259.940,80	26.275,09	121.935,91
1220	920	22103	COMBUSTIBLES Y CARBURANTE	225.000,00	129.076,91	354.076,91	354.076,91	136.875,01	124.003,22	12.871,79	217.201,90
1220	920	22199	OTROS SUMINISTROS	15.000,00		15.000,00	568,70				15.000,00
1220	920	22400	PRIMAS SEGUROS EDIFICIOS Y FLOTA	80.000,00		80.000,00	73.024,64	72.045,95	72.045,95		7.954,05
1220	920	22699	OTROS GASTOS DIVERSOS	41.000,00	1.229,17	42.229,17	29.621,27	20.646,37	16.202,69	4.443,68	21.582,80
1220	920	22700	CONTRATOS DE LIMPIEZA Y ASEO PALACIO (TODOS LOS CENTROS)	1.230.000,00	154.490,18	1.384.490,18	1.470.815,46	1.046.428,33	1.046.428,33		338.061,85
1220	920	22701	SEGURIDAD EDIFICIOS DIPUTACIÓN	1.565.000,00	230.510,99	1.795.510,99	1.664.215,40	1.400.370,36	1.309.119,03	91.251,33	395.140,63
1220	920	22703	CONTRATO DE DESRATIZACIÓN GENERAL	55.000,00	3.405,65	58.405,65	24.812,38	15.211,43	9.575,85	5.635,58	43.194,22
1220	920	22706	ESTUDIOS Y TRABAJOS TÉCNICOS	50.000,00		50.000,00	17.847,50				50.000,00
1220	920	22707	CONTRATOS DE MANTENIMIENTO EDIFICIOS	300.000,00	14.971,71	314.971,71	174.445,79	115.765,91	112.185,48	3.580,43	199.205,80
1220	920	22709	OTROS CONTRATOS DE MANTENIMIENTO	150.000,00	15.584,07	165.584,07	100.794,81	90.592,04	90.592,04		74.992,03
1220	920	22799	OTROS TRABAJOS REALIZADOS POR EMPRESAS (SIN SALDO INICIAL)				6.897,00	6.897,00	5.566,00	1.331,00	-6.897,00
1220	920	62200	EDIFICIOS Y OTRAS CONSTRUCCIONES	2.200.000,00	1.061.551,52	3.261.551,52	2.156.784,49	1.551.608,09	1.435.903,49	115.704,60	1.709.943,43
1220	920	62300	ADQUISICIÓN MAQUINARIA, INSTALACIONES Y UTILLAJE	360.000,00	128.691,37	488.691,37	428.281,30	136.509,60	106.004,83	30.504,77	352.181,77
1220	920	62400	ADQUISICIÓN DE VEHÍCULOS	25.000,00	34.243,00	59.243,00	38.143,00	38.143,00	34.243,00	3.900,00	21.100,00
1220	920	62500	ADQUISICIÓN DE MOBILIARIO	80.000,00	60.201,13	140.201,13	274.445,24	61.399,03	61.399,03		78.802,10
1260	136	22699	GASTOS SERVICIO PROVINCIAL DE INCENDIOS	40.000,00		40.000,00					40.000,00
1260	136	46200	PRESTACIÓN SERVICIO EXTINCIÓN DE INCENDIOS MEDIANTE CONVENIO	900.000,00		900.000,00					900.000,00
1260	136	46700	TRANSFERENCIAS SERVICIO PROVINCIAL DE INCENDIOS	9.000.000,00	475.000,00	9.475.000,00	9.777.347,29	9.777.347,29	8.110.685,61	1.666.661,68	-302.347,29
1260	136	46705	CONVENIO NACIMIENTO, BAJO ANDARAX Y ÁREA METROPOLITANA		1.100.000,00	1.100.000,00	900.000,00	900.000,00		900.000,00	200.000,00
1260	136	62700	INVERSIONES SERVICIO PROVINCIAL DE INCENDIOS	250.000,00		250.000,00					250.000,00
1260	136	76700	TRANSFERENCIAS DE CAPITAL SERVICIO PROVINCIAL DE INCENDIOS		200.000,00	200.000,00	200.000,00	200.000,00	200.000,00		
1270	922	46601	APORTACIÓN FEDERACIÓN MUNICIPIOS Y PROVINCIAS	43.000,00		43.000,00	42.745,70	42.745,70	42.745,70		254,30
1270	922	46602	APORTACIÓN A LA OICI	1.000,00		1.000,00	1.000,00	1.000,00	1.000,00		
1270	922	46603	APORTACIÓN CUOTA 2024 FAMP Y RACS	57.500,00	16.829,07	74.329,07	74.329,07	74.329,07	74.329,07		
1270	922	48903	SUBVENCIÓN A LA U.I.M. (NOMINATIVA)	20.000,00	20.000,00	40.000,00	40.000,00	40.000,00	40.000,00		
1270	922	48904	APORTACIONES GDRS A INSTITUCIONES SIN FINES DE LUCRO	9.000,00	4.200,00	13.200,00	13.200,00	13.200,00	13.200,00		
			Suma	42.444.950,20	12.760.953,67	55.205.903,87	48.316.883,25	41.391.862,12	37.538.210,69	3.853.651,43	13.814.041,75

(2025)

Pág.

9

ESTADO DE LIQUIDACIÓN DEL PRESUPUESTO

I. LIQUIDACIÓN DEL PRESUPUESTO DE GASTOS

APLICACIÓN PRESUP.			DESCRIPCIÓN	CRÉDITOS PRESUPUESTARIOS			GASTOS COMPROMET.	OBLIGACIONES RECONOCIDAS NETAS	PAGOS	OBLIGACIONES PENDIENTES DE PAGO A 31 DE DICIEMBRE	REMANENTES DE CRÉDITO
				INICIALES	MODIFICACIONES	DEFINITIVAS					
1270	943	46701	CONSORCIO PUERTO DE LA RAGUA	51.000,00		51.000,00	51.000,00	51.000,00	51.000,00		
1270	943	46703	CONSORCIO PARA EL TRANSPORTE DEL ÁREA DE ALMERÍA	17.329,00		17.329,00					17.329,00
1270	943	46705	APORTACIONES A CONSORCIOS	20.000,00		20.000,00					20.000,00
1300	920	12000	RETRIBUCIONES BÁSICAS FUNCIONARIOS A1	18.087,28		18.087,28	15.419,06	15.419,06	15.419,06		2.668,22
1300	920	12001	RETRIBUCIONES BÁSICAS FUNCIONARIOS A2	31.810,00		31.810,00	17.197,71	17.197,71	17.197,71		14.612,29
1300	920	12003	RETRIBUCIONES BÁSICAS FUNCIONARIOS C1	12.181,40		12.181,40	11.851,39	11.851,39	11.851,39		330,01
1300	920	12004	RETRIBUCIONES BÁSICAS FUNCIONARIOS C2	10.325,38		10.325,38	22.672,95	22.672,95	22.672,95		-12.347,57
1300	920	12006	TRIENIOS	27.307,52		27.307,52	22.393,80	22.393,80	22.393,80		4.913,72
1300	920	12100	COMPLEMENTO DE DESTINO	50.279,18		50.279,18	67.199,56	67.199,56	67.199,56		-16.920,38
1300	920	12101	COMPLEMENTO ESPECÍFICO	112.361,20		112.361,20	106.348,45	106.348,45	106.348,45		6.012,75
1300	920	13000	RETRIBUCIONES PERSONAL LABORAL FIJO	39.219,12		39.219,12	36.973,18	36.973,18	36.973,18		2.245,94
1300	920	13002	OTRAS REMUNERACIONES PERSONAL LABORAL	58.742,88		58.742,88	50.987,07	50.987,07	50.987,07		7.755,81
1300	920	15000	COMPLEMENTO DE PRODUCTIVIDAD FUNCIONARIOS	37.545,20		37.545,20	38.000,12	38.000,12	38.000,12		-454,92
1300	920	15005	COMPLEMENTO DE PRODUCTIVIDAD LABORALES	20.543,28		20.543,28	19.944,96	19.944,96	19.944,96		598,32
1300	920	16000	CUOTAS SEGUROS SOCIALES DEL PERSONAL	105.545,70		105.545,70	102.033,78	102.033,78	102.033,78		3.511,92
1300	920	20300	SISTEMA INTEGRAL DE IMPRESIÓN IMPRENTA PROVINCIAL	80.000,00	6.144,15	86.144,15	48.748,65	28.372,71	28.372,71		57.771,44
1300	920	21300	REPARACIÓN, MANTEN. EQUIPOS IMPRENTA	15.000,00		15.000,00	713,90	713,90	713,90		14.286,10
1300	920	22610	OTROS GASTOS DIVERSOS BOP-IMPRESA	150.000,00	430,76	150.430,76	6.151,93	6.151,93	5.803,45	348,48	144.278,83
1300	920	22626	DERECHOS DE AUTOR	5.000,00		5.000,00	1.255,66	1.255,66	1.255,66		3.744,34
1300	920	22712	ADECUACIÓN RGPD Y DPD EELL DE RPC	40.000,00		40.000,00					40.000,00
1300	920	62302	ADQUISICIÓN MAQUINARIA IMPRESA	20.000,00		20.000,00	764,72	764,72	764,72		19.235,28
1310	241	14301	RETRIBUCIONES PEF RESIDENCIA	58.792,19	93.446,93	152.239,12	155.090,58	155.090,58	155.090,58		-2.851,46
1310	241	14302	RETRIBUCIONES PEF VIVERO	167.679,13	2.555,16	170.234,29	165.393,55	165.393,55	165.393,55		4.840,74
1310	241	14311	RETRIBUCIONES PERSONAL OTROS PROYECTOS	135.658,02		135.658,02					135.658,02
1310	241	16001	CUOTAS SEGUROS SOCIALES PEF RESIDENCIA	12.041,26	23.725,64	35.766,90	19.949,17	19.949,17	19.949,17		15.817,73
1310	241	16002	CUOTAS SEGUROS SOCIALES PEF VIVERO	29.123,61	3.432,57	32.556,18	25.073,60	25.073,60	25.073,60		7.482,58
			Suma	43.807.616,25	12.890.688,88	56.698.305,13	49.302.047,04	42.356.649,97	38.502.650,06	3.853.999,91	14.341.655,16

(2025)

ESTADO DE LIQUIDACIÓN DEL PRESUPUESTO

I. LIQUIDACIÓN DEL PRESUPUESTO DE GASTOS

APLICACIÓN PRESUP.			DESCRIPCIÓN	CRÉDITOS PRESUPUESTARIOS			GASTOS COMPROMET.	OBLIGACIONES RECONOCIDAS NETAS	PAGOS	OBLIGACIONES PENDIENTES DE PAGO A 31 DE DICIEMBRE	REMANENTES DE CRÉDITO
				INICIALES	MODIFICACIONES	DEFINITIVAS					
1310	241	16011	CUOTAS A LA SEGURIDAD SOCIAL OTROS PROYECTOS	37.094,70		37.094,70					37.094,70
1310	241	22608	OTROS GASTOS DE PROMOCIÓN ECONÓMICA Y EMPLEO	100.000,00	14.400,00	114.400,00	30.610,00	21.637,49	21.637,49		92.762,51
1310	241	22611	GASTOS DIVERSOS PEF RESIDENCIA	10.170,00	27.427,28	37.597,28	1.632,28	1.632,28	1.632,28		35.965,00
1310	241	22612	GASTOS DIVERSOS PEF VIVERO	15.872,99	554,22	16.427,21	1.630,86	1.630,85	1.630,85		14.796,36
1310	241	22699	GASTOS DIVERSOS PROYECTOS	130.000,00		130.000,00					130.000,00
1310	241	22706	ESTUDIOS Y TRABAJOS TÉCNICOS	87.000,00	23.286,45	110.286,45	105.744,93	46.572,90	46.572,90		63.713,55
1310	241	48902	CONVENIO COLEGIO PROVINCIAL GRADUADOS SOCIALES	20.000,00	5.000,00	25.000,00	25.000,00	20.000,00	20.000,00		5.000,00
1310	433	46200	TRANSFERENCIAS A AYUNTAMIENTOS	22.000,00		22.000,00					22.000,00
1310	433	47900	OTRAS TRANSFERENCIAS A EMPRESAS	32.000,00		32.000,00	16.000,00	16.000,00	16.000,00		16.000,00
1310	433	48900	SUBVENCIONES NOMINATIVAS ENTIDADES SIN A.L. ANEXO 3	131.755,00	3.750,00	135.505,00	123.750,00	78.750,00	78.750,00		56.755,00
1310	433	48903	FUNDACIÓN BAHÍA ALMERIPOINT	50.000,00		50.000,00	50.000,00	50.000,00	50.000,00		
1310	433	48910	OTRAS TRANSFERENCIAS (actividades eco., def. intereses)	66.000,00	-15.000,00	51.000,00	15.000,00				51.000,00
1310	491	46200	ASISTENCIA ECONÓMICA AYUNTAMIENTO GUADALINFO	601.796,95		601.796,95	540.718,49	522.104,80	117.447,51	404.657,29	79.692,15
1310	491	46700	CONSORCIO FERNANDO DE LOS RIOS	275.184,00		275.184,00	266.211,33	266.211,33	266.211,33		8.972,67
1310	491	76700	CONSORCIO FERNANDO DE LOS RIOS (Costes de estructura)	1.265,00		1.265,00					1.265,00
1320	241	12000	RETRIBUCIONES BÁSICAS FUNCIONARIOS A1	90.436,40		90.436,40	93.555,41	93.555,41	93.555,41		-3.119,01
1320	241	12001	RETRIBUCIONES BÁSICAS FUNCIONARIOS A2	15.905,00		15.905,00	15.473,96	15.473,96	15.473,96		431,04
1320	241	12003	RETRIBUCIONES BÁSICAS FUNCIONARIOS C1	12.181,40		12.181,40	10.467,67	10.467,67	10.467,67		1.713,73
1320	241	12004	RETRIBUCIONES BÁSICAS FUNCIONARIOS C2	10.325,38		10.325,38	9.727,41	9.727,41	9.727,41		597,97
1320	241	12006	TRIENIOS	33.259,60		33.259,60	31.383,06	31.383,06	31.383,06		1.876,54
1320	241	12100	COMPLEMENTO DE DESTINO	77.700,70		77.700,70	78.983,00	78.983,00	78.983,00		-1.282,30
1320	241	12101	COMPLEMENTO ESPECÍFICO	168.784,28		168.784,28	180.310,42	180.310,42	180.310,42		-11.526,14
1320	241	14302	RETRIBUCIONES OFICINA DESPOBLACIÓN_RURAL DIPALME	8.159,09	133.303,37	141.462,46	65.841,29	65.841,29	65.841,29		75.621,17
1320	241	14304	RETRIBUCIONES PROYECTOS INTEGRALES		58.400,84	58.400,84	45.079,20	45.079,20	45.079,20		13.321,64
1320	241	14305	RETRIBUCIONES EQUIPO UE_ALMERÍA	215.836,25		215.836,25	95,70	95,70	95,70		215.740,55
1320	241	14306	RETRIBUCIONES PERSONAL RURAL DIPALME 2023		863,79	863,79	5.352,09	5.352,09	5.352,09		-4.488,30
1320	241	14307	RETRIBUCIONES OTROS PROYECTOS EUROPEOS	130.555,35	-24.787,27	105.768,08					105.768,08
1320	241	14309	RETRIBUCIONES RURAL DIPALME 2023		18.368,07	18.368,07	6.026,34	6.026,34	6.026,34		12.341,73
			Suma	46.113.803,64	13.136.255,63	59.250.059,27	51.020.640,48	43.923.485,17	39.664.827,97	4.258.657,20	15.326.574,10

(2025)

ESTADO DE LIQUIDACIÓN DEL PRESUPUESTO

I. LIQUIDACIÓN DEL PRESUPUESTO DE GASTOS

APLICACIÓN PRESUP.			DESCRIPCIÓN	CRÉDITOS PRESUPUESTARIOS			GASTOS COMPROMET.	OBLIGACIONES RECONOCIDAS NETAS	PAGOS	OBLIGACIONES PENDIENTES DE PAGO A 31 DE DICIEMBRE	REMANENTES DE CRÉDITO
				INICIALES	MODIFICACIONES	DEFINITIVAS					
1320	241	15000	COMPLEMENTO DE PRODUCTIVIDAD FUNCIONARIOS	66.865,56		66.865,56	65.702,96	65.702,96	65.702,96		1.162,60
1320	241	16000	CUOTAS SEGUROS SOCIALES DEL PERSONAL	113.463,11		113.463,11	121.910,25	121.910,25	121.910,25		-8.447,14
1320	241	16002	CUOTAS SEGUROS SOCIALES OFICINA DESPOBLACIÓN_RURAL DIPALME	2.610,91	42.877,86	45.488,77	21.779,01	21.779,01	21.779,01		23.709,76
1320	241	16004	CUOTAS SEGUROS SOCIALES PROYECTOS INTEGRALES		18.118,78	18.118,78	14.766,49	14.766,49	14.766,49		3.352,29
1320	241	16005	CUOTAS SEGUROS SOCIALES EQUIPO UE_ALMERÍA	69.110,69		69.110,69	30,00	30,00	30,00		69.080,69
1320	241	16006	CUOTAS A LA SEGURIDAD SOCIAL RURAL DIPALME 2023		6.193,14	6.193,14	3.851,51	3.851,51	3.851,51		2.341,63
1320	241	16007	CUOTAS SEGUROS SOCIALES OTROS PROYECTOS EUROPEOS	42.873,74	-8.082,73	34.791,01	668,35	668,35	668,35		34.122,66
1320	241	16009	SEGUROS SOCIALES PERSONAL ACELERA PYME 2023		6.326,88	6.326,88	5.951,50	5.951,50	5.951,50		375,38
1320	241	22609	GASTOS DIVERSOS OAP_RURAL DIPALME		41.280,01	41.280,01	5.103,78	4.598,00	4.598,00		36.682,01
1320	241	22610	GASTOS DIVERSOS SVE	4.000,00		4.000,00					4.000,00
1320	241	22611	GASTOS DIVERSOS RIEA	28.000,00	13.832,31	41.832,31	40.541,19	40.541,17	26.975,81	13.565,36	1.291,14
1320	241	22612	GASTOS DIVERSOS OFICINA DESPOBLACIÓN_RURAL DIPALME	9.552,87	105.991,72	115.544,59	40.243,67	17.211,95	17.211,95		98.332,64
1320	241	22613	GASTOS DIVERSOS EUROPE DIRECT	44.000,00	4.711,54	48.711,54	48.251,78	42.220,14	40.206,79	2.013,35	6.491,40
1320	241	22614	GASTOS DIVERSOS PROYECTOS INTEGRALES		47.080,38	47.080,38	24.903,01	9.097,04	6.572,52	2.524,52	37.983,34
1320	241	22616	GASTOS DIVERSOS OFICINA DESPOBLACION_RURAL DIPALME		2.904,00	2.904,00	2.904,00	2.904,00	2.904,00		
1320	241	22617	GASTOS DIVERSOS OTROS PROYECTOS EUROPEOS	102.897,98	-10.523,07	92.374,91	6.584,25	5.495,25	5.495,25		86.879,66
1320	241	22618	GASTOS DIVERSOS INICIATIVAS EUROPEAS	65.000,00	19.006,32	84.006,32	46.561,20	32.765,11	26.026,27	6.738,84	51.241,21
1320	241	22619	GASTOS DIVERSOS LIFE PHOENIX	738,35		738,35	199,49	199,49	199,49		538,86
1320	241	22620	GASTOS DIVERSOS RURAL DIPALME 2023				232,80	232,80	232,80		-232,80
1320	241	22706	ESTUDIOS Y TRABAJOS TÉCNICOS	50.000,00	2.703,13	52.703,13	2.703,13	2.703,13	2.703,13		50.000,00
1320	241	23020	DIETAS DEL PERSONAL	3.000,00		3.000,00	648,29	648,29	648,29		2.351,71
1320	241	23120	GASTOS DE LOCOMOCIÓN	3.000,00		3.000,00	260,40	260,40	260,40		2.739,60
1320	241	45390	ACCIONES EUROPE DIRECT-UAL (ANEXO 3)	7.500,00	7.500,00	15.000,00	15.000,00	7.500,00	7.500,00		7.500,00
1320	241	46100	P.E. COLABORACIÓN CON DIPUTACIÓN	5.500,00		5.500,00					5.500,00
1320	241	46200	COOPERACIÓN AYTOS. ACCIONES CARÁCTER EUROPEO	5.500,00		5.500,00					5.500,00
1320	241	48900	ENTIDADES ASOCIATIVAS PROYECTOS EUROPEOS	7.000,00		7.000,00	7.000,00	7.000,00	7.000,00		
			Suma	46.744.416,85	13.436.175,90	60.180.592,75	51.496.437,54	44.331.522,01	40.048.022,74	4.283.499,27	15.849.070,74

(2025)

ESTADO DE LIQUIDACIÓN DEL PRESUPUESTO

I. LIQUIDACIÓN DEL PRESUPUESTO DE GASTOS

APLICACIÓN PRESUP.			DESCRIPCIÓN	CRÉDITOS PRESUPUESTARIOS			GASTOS COMPROMET.	OBLIGACIONES RECONOCIDAS NETAS	PAGOS	OBLIGACIONES PENDIENTES DE PAGO A 31 DE DICIEMBRE	REMANENTES DE CRÉDITO
				INICIALES	MODIFICACIONES	DEFINITIVAS					
1320	241	48904	OTRAS TRANSFERENCIAS PROYECTOS INTEGRALES		26.400,00	26.400,00	19.536,00	19.536,00	19.536,00		6.864,00
1320	241	62200	INVENTARIABLES INICIATIVAS EUROPEAS	5.000,00		5.000,00					5.000,00
1320	241	62700	INVENTARIABLES EUROPE DIRECT	1.500,00	951,00	2.451,00	1.197,90	1.197,90	1.197,90		1.253,10
1330	3322	12000	RETRIBUCIONES BÁSICAS FUNCIONARIOS A1	90.436,40		90.436,40	100.624,78	100.624,78	100.624,78		-10.188,38
1330	3322	12001	RETRIBUCIONES BÁSICAS FUNCIONARIOS A2	15.905,00		15.905,00	15.473,96	15.473,96	15.473,96		431,04
1330	3322	12004	RETRIBUCIONES BÁSICAS FUNCIONARIOS C2	30.976,14		30.976,14	30.137,01	30.137,01	30.137,01		839,13
1330	3322	12005	RETRIBUCIONES BÁSICAS FUNCIONARIOS E	9.462,88		9.462,88	9.206,48	9.206,48	9.206,48		256,40
1330	3322	12006	TRIENIOS	28.574,14		28.574,14	27.422,71	27.422,71	27.422,71		1.151,43
1330	3322	12100	COMPLEMENTO DE DESTINO	87.243,80		87.243,80	92.091,42	92.091,42	92.091,42		-4.847,62
1330	3322	12101	COMPLEMENTO ESPECÍFICO	168.563,36		168.563,36	190.638,87	190.638,87	190.638,87		-22.075,51
1330	3322	15000	COMPLEMENTO DE PRODUCTIVIDAD FUNCIONARIOS	78.043,88		78.043,88	78.014,99	78.014,99	78.014,99		28,89
1330	3322	16000	CUOTAS SEGUROS SOCIALES DEL PERSONAL	137.164,07		137.164,07	143.159,41	143.159,41	143.159,41		-5.995,34
1330	3322	22699	OTROS GASTOS DIVERSOS	14.000,00		14.000,00	184,55	184,55	184,55		13.815,45
1330	3322	22707	CONTRATOS DE MANTENIMIENTO	30.000,00	1.131,71	31.131,71	22.229,52	15.897,82	15.897,82		15.233,89
1330	3322	22709	PLAN ARCHIVOS MUNICIPALES	75.000,00	2.756,38	77.756,38	12.109,68	7.275,74	7.275,74		70.480,64
1330	3322	62501	ADQUISICIÓN LIBROS Y DOCUMENTOS DIGITALES	7.000,00		7.000,00	1.776,78	1.776,78	1.776,78		5.223,22
1330	3322	64003	DIGITALIZACIÓN Y CATALOGACIÓN DE DOCUMENTOS	63.000,00		63.000,00	5.826,15				63.000,00
1330	3322	64100	ADQUISICIÓN DE SOFTWARE	20.000,00		20.000,00					20.000,00
2000	011	31000	INTERESES DE PRÉSTAMOS	1.500.000,00		1.500.000,00	445.808,43	445.808,43	445.808,43		1.054.191,57
2000	011	91300	AMORTIZACIONES FUERA DEL SECTOR PÚBLICO	7.000.000,00	23.792.253,78	30.792.253,78	16.993.614,55	16.993.614,55	16.993.614,55		13.798.639,23
2000	929	50000	DOTACION AL FONDO DE CONTINGENCIA	500.000,00		500.000,00					500.000,00
2000	931	12000	RETRIBUCIONES BÁSICAS FUNCIONARIOS A1	18.087,28		18.087,28	17.596,95	17.596,95	17.596,95		490,33
2000	931	12004	RETRIBUCIONES BÁSICAS FUNCIONARIOS C2	10.325,38		10.325,38	10.045,67	10.045,67	10.045,67		279,71
2000	931	12006	TRIENIOS	7.732,00		7.732,00	7.522,95	7.522,95	7.522,95		209,05
2000	931	12100	COMPLEMENTO DE DESTINO	23.137,80		23.137,80	22.968,09	22.968,09	22.968,09		169,71
2000	931	12101	COMPLEMENTO ESPECÍFICO	59.526,32		59.526,32	61.914,54	61.914,54	61.914,54		-2.388,22
2000	931	15000	COMPLEMENTO DE PRODUCTIVIDAD FUNCIONARIOS	15.371,12		15.371,12	14.923,44	14.923,44	14.923,44		447,68
			Suma	56.766.724,90	37.259.668,77	94.026.393,67	69.847.461,27	62.665.553,95	58.382.054,68	4.283.499,27	31.360.839,72

(2025)

Pág.

13

ESTADO DE LIQUIDACIÓN DEL PRESUPUESTO

I. LIQUIDACIÓN DEL PRESUPUESTO DE GASTOS

APLICACIÓN PRESUP.			DESCRIPCIÓN	CRÉDITOS PRESUPUESTARIOS			GASTOS COMPROMET.	OBLIGACIONES RECONOCIDAS NETAS	PAGOS	OBLIGACIONES PENDIENTES DE PAGO A 31 DE DICIEMBRE	REMANENTES DE CRÉDITO
				INICIALES	MODIFICACIONES	DEFINITIVAS					
2000	931	16000	CUOTAS SEGUROS SOCIALES DEL PERSONAL	26.258,48		26.258,48	26.998,90	26.998,90	26.998,90		-740,42
2000	931	22500	TRIBUTOS ESTATALES	9.100,00		9.100,00	4.641,77	4.641,77	4.641,77		4.458,23
2000	931	22501	TRIBUTOS DE LAS COMUNIDADES AUTÓNOMAS	9.900,00	5.221,26	15.121,26	14.837,02	5.804,83	5.627,07	177,76	9.316,43
2000	931	22502	TRIBUTOS DE LAS ENTIDADES LOCALES	380.000,00		380.000,00	66.388,72	66.388,72	47.987,52	18.401,20	313.611,28
2000	931	22699	OTROS GASTOS DIVERSOS	50.000,00		50.000,00	1.329,85	1.202,35	1.202,35		48.797,65
2000	931	22706	ASISTENCIAS TÉCNICAS	50.000,00		50.000,00					50.000,00
2000	931	22709	OTROS CONTRATOS PRESTACIÓN SERVICIOS	80.000,00	8.470,00	88.470,00	16.940,00	16.940,00	16.940,00		71.530,00
2000	944	42000	TRANSFERENCIA A LA ADMINISTRACIÓN GENERAL DEL ESTADO	1.343.408,40		1.343.408,40					1.343.408,40
2010	931	12000	RETRIBUCIONES BÁSICAS FUNCIONARIOS A1	144.698,24		144.698,24	140.775,60	140.775,60	140.775,60		3.922,64
2010	931	12001	RETRIBUCIONES BÁSICAS FUNCIONARIOS A2	15.905,00		15.905,00	11.938,56	11.938,56	11.938,56		3.966,44
2010	931	12003	RETRIBUCIONES BÁSICAS FUNCIONARIOS C1	48.725,60		48.725,60	35.672,90	35.672,90	35.672,90		13.052,70
2010	931	12004	RETRIBUCIONES BÁSICAS FUNCIONARIOS C2	103.253,80		103.253,80	74.473,77	74.473,77	74.473,77		28.780,03
2010	931	12006	TRIENIOS	75.006,96		75.006,96	66.485,62	66.485,62	66.485,62		8.521,34
2010	931	12100	COMPLEMENTO DE DESTINO	209.757,24		209.757,24	193.805,31	193.805,31	193.805,31		15.951,93
2010	931	12101	DOMPLEMENTO ESPECÍFICO	480.767,84		480.767,84	442.213,67	442.213,67	442.213,67		38.554,17
2010	931	13000	RETRIBUCIONES PERSONAL LABORAL FIJO	12.179,14		12.179,14	9.253,29	9.253,29	9.253,29		2.925,85
2010	931	13002	OTRAS REMUNERACIONES PERSONAL LABORAL	19.198,62		19.198,62	14.218,90	14.218,90	14.218,90		4.979,72
2010	931	15000	COMPLEMENTO DE PRODUCTIVIDAD FUNCIONARIOS	170.273,64		170.273,64	150.524,86	150.524,86	150.524,86		19.748,78
2010	931	15005	COMPLEMENTO DE PRODUCTIVIDAD LABORALES	6.125,24		6.125,24	4.460,13	4.460,13	4.460,13		1.665,11
2010	931	16000	CUOTAS SEGUROS SOCIALES DEL PERSONAL	305.718,27		305.718,27	276.198,16	276.198,16	276.198,16		29.520,11
2020	934	12000	RETRIBUCIONES BÁSICAS FUNCIONARIOS A1	72.349,12		72.349,12	67.177,56	67.177,56	67.177,56		5.171,56
2020	934	12001	RETRIBUCIONES BÁSICAS FUNCIONARIOS A2	15.905,00		15.905,00	15.473,96	15.473,96	15.473,96		431,04
2020	934	12003	RETRIBUCIONES BÁSICAS FUNCIONARIOS C1	12.181,40		12.181,40	14.697,83	14.697,83	14.697,83		-2.516,43
2020	934	12004	RETRIBUCIONES BÁSICAS FUNCIONARIOS C2	30.976,14		30.976,14	28.589,58	28.589,58	28.589,58		2.386,56
2020	934	12006	TRIENIOS	45.778,82		45.778,82	42.553,54	42.553,54	42.553,54		3.225,28
2020	934	12100	COMPLEMENTO DE DESTINO	92.518,16		92.518,16	107.013,64	107.013,64	107.013,64		-14.495,48
2020	934	12101	COMPLEMENTO ESPECÍFICO	220.132,78		220.132,78	230.537,51	230.537,51	230.537,51		-10.404,73
			Suma	60.770.584,31	37.273.360,03	98.043.944,34	71.877.663,02	64.686.596,01	60.384.517,78	4.302.078,23	33.357.348,33

(2025)

ESTADO DE LIQUIDACIÓN DEL PRESUPUESTO

I. LIQUIDACIÓN DEL PRESUPUESTO DE GASTOS

APLICACIÓN PRESUP.			DESCRIPCIÓN	CRÉDITOS PRESUPUESTARIOS			GASTOS COMPROMET.	OBLIGACIONES RECONOCIDAS NETAS	PAGOS	OBLIGACIONES PENDIENTES DE PAGO A 31 DE DICIEMBRE	REMANENTES DE CRÉDITO
				INICIALES	MODIFICACIONES	DEFINITIVAS					
2020	934	13000	RETRIBUCIONES PERSONAL LABORAL FIJO	12.181,40		12.181,40	27.626,78	27.626,78	27.626,78		-15.445,38
2020	934	13002	OTRAS REMUNERACIONES PERSONAL LABORAL	22.142,82		22.142,82					22.142,82
2020	934	15000	COMPLEMENTO DE PRODUCTIVIDAD FUNCIONARIOS	69.870,16		69.870,16	71.198,74	71.198,74	71.198,74		-1.328,58
2020	934	15005	COMPLEMENTO DE PRODUCTIVIDAD LABORALES	6.847,76		6.847,76	4.986,24	4.986,24	4.986,24		1.861,52
2020	934	16000	CUOTAS SEGUROS SOCIALES DEL PERSONAL	133.091,92		133.091,92	119.778,82	119.778,82	119.778,82		13.313,10
2020	934	22698	COMISIONES BANCARIAS Y OTROS	7.000,00		7.000,00					7.000,00
2020	934	22699	TERMINAL PUNTO DE VENTA	72.000,00	10.204,13	82.204,13	82.682,58	46.427,12	46.427,12		35.777,01
2020	934	22709	OTROS CONTRATOS DE PRESTACIÓN DE SERVICIOS	15.000,00		15.000,00	14.999,99	14.999,00	14.999,00		1,00
2020	934	22799	PROGRAMA LUCHA EXCLUSIÓN FINANCIERA	472.626,00	94.444,30	567.070,30	567.070,30	345.077,95	345.077,95		221.992,35
2020	934	23020	DIETAS DE PERSONAL	2.000,00		2.000,00	1.456,09	1.456,09	1.456,09		543,91
2020	934	23120	GASTOS DE LOCOMOCIÓN	1.500,00		1.500,00	536,24	536,24	536,24		963,76
2020	934	31000	INTERESES ANTICIPOS OPERACIÓN DE TESORERÍA	112.500,00		112.500,00					112.500,00
2020	934	31100	GASTOS DE FORMALIZACIÓN DE PRÉSTAMOS	1.000,00		1.000,00					1.000,00
2020	934	35200	INTERESES DE DEMORA PAGOS FACTURAS	5.000,00		5.000,00	761,13	761,13	761,13		4.238,87
2020	934	35900	INTERESES DE DEMORA OTRAS CAUSAS	20.000,00		20.000,00	9.636,82	9.636,82	9.636,82		10.363,18
2020	934	64100	APLICACIÓN INFORMÁTICA TESORERÍA	30.000,00		30.000,00					30.000,00
2020	934	82020	ANTICIPOS DE RECAUDACIÓN	15.000.000,00		15.000.000,00	522.456,02	522.456,02	522.456,02		14.477.543,98
2030	932	12000	RETRIBUCIONES BÁSICAS FUNCIONARIOS A1	217.047,36		217.047,36	173.578,36	173.578,36	173.578,36		43.469,00
2030	932	12003	RETRIBUCIONES BÁSICAS FUNCIONARIOS C1	109.632,60		109.632,60	112.644,17	112.644,17	112.644,17		-3.011,57
2030	932	12004	RETRIBUCIONES BÁSICAS FUNCIONARIOS C2	640.173,56		640.173,56	592.419,40	592.419,40	592.419,40		47.754,16
2030	932	12006	TRIENIOS	183.348,00		183.348,00	169.632,42	169.632,42	169.632,42		13.715,58
2030	932	12100	COMPLEMENTO DE DESTINO	587.292,30		587.292,30	561.119,85	561.119,85	561.119,85		26.172,45
2030	932	12101	COMPLEMENTO ESPECÍFICO	1.291.220,98	-142.983,08	1.148.237,90	1.290.642,93	1.290.642,93	1.290.642,93		-142.405,03
2030	932	15000	COMPLEMENTO DE PRODUCTIVIDAD FUNCIONARIOS	707.073,60		707.073,60	674.886,77	674.886,77	674.886,77		32.186,83
2030	932	16000	CUOTAS SEGUROS SOCIALES DEL PERSONAL	966.581,52		966.581,52	936.659,29	936.659,29	936.659,29		29.922,23
2030	932	20200	ALQUILER INMUEBLES RECAUD. BERJA, H. OVERA	35.000,00	1.831,98	36.831,98	27.177,78	23.599,42	22.988,88	610,54	13.232,56
			Suma	81.490.714,29	37.236.857,36	118.727.571,65	77.839.613,74	70.386.719,57	66.084.030,80	4.302.688,77	48.340.852,08

(2025)

Pág.

15

ESTADO DE LIQUIDACIÓN DEL PRESUPUESTO

I. LIQUIDACIÓN DEL PRESUPUESTO DE GASTOS

APLICACIÓN PRESUP.			DESCRIPCIÓN	CRÉDITOS PRESUPUESTARIOS			GASTOS COMPROMET.	OBLIGACIONES RECONOCIDAS NETAS	PAGOS	OBLIGACIONES PENDIENTES DE PAGO A 31 DE DICIEMBRE	REMANENTES DE CRÉDITO
				INICIALES	MODIFICACIONES	DEFINITIVAS					
2030	932	20600	ALQUILER MOBILIARIO, EQUIPOS OFICINA O MATERIAL								
2030	932	22000	PAPEL IMPRESIÓN RECIBOS Y SOBRES	15.000,00		15.000,00					15.000,00
2030	932	22002	BASE JURÍDICA RECAUDACIÓN	11.500,00		11.500,00					11.500,00
2030	932	22201	COMUNICACIONES POSTALES RECAUDACIÓN	1.957.100,00	356.200,13	2.313.300,13	2.293.768,07	1.219.895,84	1.037.034,67	182.861,17	1.093.404,29
2030	932	22400	PRIMAS DE SEGUROS OFICINAS RECAUDACIÓN	3.000,00		3.000,00					3.000,00
2030	932	22604	COSTAS Y GASTOS PROCESALES	150.000,00		150.000,00	106.808,65	106.084,01	106.084,01		43.915,99
2030	932	22699	OTROS GASTOS DIVERSOS	15.000,00	117.983,08	132.983,08	118.000,02	118.000,02	118.000,02		14.983,06
2030	932	22701	VIGILANCIA S.A.T.	70.000,00	8.187,80	78.187,80	24.563,12	24.562,86	24.562,86		53.624,94
2030	932	22702	VALORACIONES Y PERITAJES	18.150,00		18.150,00	726,00	726,00	726,00		17.424,00
2030	932	22707	SERVICIO DE MANTENIMIENTO APLICACIÓN GESTIÓN	144.632,81	72.316,40	216.949,21	216.949,21	144.632,81	144.632,81		72.316,40
2030	932	22709	OTROS CONTRATOS DE PRESTACIÓN DE SERVICIOS	134.000,00	49.939,38	183.939,38	173.555,07	66.923,77	66.078,53	845,24	117.015,61
2030	932	23020	DIETAS DEL PERSONAL	2.000,00		2.000,00	42,33	42,33	42,33		1.957,67
2030	932	23120	GASTOS DE LOCOMOCIÓN	10.000,00		10.000,00	4.657,76	4.657,76	4.657,76		5.342,24
2030	932	35900	INTERESES DE DEMORA	1.000,00		1.000,00					1.000,00
2030	932	62500	ADQUISICIÓN DE MOBILIARIO	10.000,00		10.000,00					10.000,00
2030	932	63200	ACONDICIONAMIENTO OFICINAS SAT	10.000,00		10.000,00					10.000,00
2040	931	12000	RETRIBUCIONES BÁSICAS FUNCIONARIOS A1	36.174,56		36.174,56	32.199,72	32.199,72	32.199,72		3.974,84
2040	931	12001	RETRIBUCIONES BÁSICAS FUNCIONARIOS A2	15.905,00		15.905,00	15.473,96	15.473,96	15.473,96		431,04
2040	931	12002	RETRIBUCIONES GRUPO B				20.674,40	20.674,40	20.674,40		-20.674,40
2040	931	12003	RETRIBUCIONES BÁSICAS FUNCIONARIOS C1	48.725,60		48.725,60	29.591,35	29.591,35	29.591,35		19.134,25
2040	931	12004	RETRIBUCIONES BÁSICAS FUNCIONARIOS C2	20.650,76		20.650,76	20.091,34	20.091,34	20.091,34		559,42
2040	931	12006	TRIENIOS	36.708,10		36.708,10	33.712,00	33.712,00	33.712,00		2.996,10
2040	931	12100	COMPLEMENTO DE DESTINO	72.489,20		72.489,20	85.405,87	85.405,87	85.405,87		-12.916,67
2040	931	12101	COMPLEMENTO ESPECÍFICO	163.732,24		163.732,24	165.166,53	165.166,53	165.166,53		-1.434,29
2040	931	15000	COMPLEMENTO DE PRODUCTIVIDAD FUNCIONARIOS	85.000,20		85.000,20	85.062,67	85.062,67	85.062,67		-62,47
2040	931	16000	CUOTAS SEGUROS SOCIALES DEL PERSONAL	115.972,85		115.972,85	118.659,01	118.659,01	118.659,01		-2.686,16
2040	931	22699	GASTOS DIVERSOS GESTIÓN CATASTRAL	6.000,00		6.000,00					6.000,00
2040	931	22708	GESTIÓN CATASTRAL	180.000,00	56.570,02	236.570,02	236.570,02	131.846,98	131.846,98		104.723,04
3000	920	12000	RETRIBUCIONES BASICAS FUNCIONARIOS A1	90.436,40		90.436,40	72.752,73	72.752,73	72.752,73		17.683,67
			Suma	84.913.892,01	37.898.054,17	122.811.946,18	81.694.043,57	72.882.881,53	68.396.486,35	4.486.395,18	49.929.064,65

(2025)

ESTADO DE LIQUIDACIÓN DEL PRESUPUESTO

I. LIQUIDACIÓN DEL PRESUPUESTO DE GASTOS

APLICACIÓN PRESUP.			DESCRIPCIÓN	CRÉDITOS PRESUPUESTARIOS			GASTOS COMPROMET.	OBLIGACIONES RECONOCIDAS NETAS	PAGOS	OBLIGACIONES PENDIENTES DE PAGO A 31 DE DICIEMBRE	REMANENTES DE CRÉDITO
				INICIALES	MODIFICACIONES	DEFINITIVAS					
3000	920	12001	RETRIBUCIONES BASICAS FUNCIONARIOS A2	63.620,00		63.620,00	60.626,09	60.626,09	60.626,09		2.993,91
3000	920	12002	RETRIBUCIONES GRUPO B				13.782,94	13.782,94	13.782,94		-13.782,94
3000	920	12003	RETRIBUCIONES BASICAS FUNCIONARIOS C1	48.725,60		48.725,60	34.960,71	34.960,71	34.960,71		13.764,89
3000	920	12004	RETRIBUCIONES BASICAS FUNCIONARIOS C2	30.976,14		30.976,14	35.667,79	35.667,79	35.667,79		-4.691,65
3000	920	12006	TRIENIOS	68.070,56		68.070,56	56.767,31	56.767,31	56.767,31		11.303,25
3000	920	12100	COMPLEMENTO DE DESTINO	153.788,46		153.788,46	146.456,77	146.456,77	146.456,77		7.331,69
3000	920	12101	COMPLEMENTO ESPECIFICO	333.420,50		333.420,50	326.824,29	326.824,29	326.824,29		6.596,21
3000	920	13000	RETRIBUCIONES PERSONAL LABORAL FIJO	52.869,62		52.869,62	47.819,83	47.819,83	47.819,83		5.049,79
3000	920	13002	OTRAS REMUNERACIONES PERSONAL LABORAL	86.457,56		86.457,56	70.481,28	70.481,28	70.481,28		15.976,28
3000	920	15000	COMPLEMENTO DE PRODUCTIVIDAD FUNCIONARIOS	122.648,80		122.648,80	107.028,51	107.028,51	107.028,51		15.620,29
3000	920	15005	COMPLEMENTO DE PRODUCTIVIDAD LABORALES	24.524,20		24.524,20	20.661,09	20.661,09	20.661,09		3.863,11
3000	920	15100	GRATIFICACIONES DEL PERSONAL	575,32		575,32					575,32
3000	920	16000	CUOTAS SEGUROS SOCIALES DEL PERSONAL	270.206,82		270.206,82	267.250,89	267.250,89	267.250,89		2.955,93
3000	920	22009	MATERIAL DIVERSO NO INVENTARIABLE	5.000,00		5.000,00	146,70	146,70	146,70		4.853,30
3000	920	22010	MATERIAL DE APOYO TÉCNICO ENCUESTA (EIEL)	25.000,00	-18.129,43	6.870,57	537,23	537,23		537,23	6.333,34
3000	920	22400	PRIMAS DE SEGUROS				497,50				
3000	920	22699	OTROS GASTOS DIVERSOS				2.315,48	2.315,48	1.115,48	1.200,00	-2.315,48
3000	920	22706	HONORARIOS TECNICOS	75.200,00	93.722,94	168.922,94	177.031,10	39.910,00	39.910,00		129.012,94
3000	920	22707	HONORARIOS TÉCNICOS/SERVICIOS AGENDAS URBANAS	115.000,00		115.000,00	54.996,87	46.876,83	46.876,83		68.123,17
3000	920	22708	HONORARIOS TÉCNICOS COORDINACIÓN SEGURIDAD Y SALUD	225.000,00		225.000,00	225.000,00				225.000,00
3000	920	22709	ASISTENCIA TÉCNICA PARA VALORACIONES RÚSTICAS	25.000,00		25.000,00	4.500,00				25.000,00
3000	920	22710	ESTUDIOS GEOTECNICOS	169.000,00	6.507,44	175.507,44	53.574,66	37.304,03	37.304,03		138.203,41
3000	920	22711	ESTUDIOS Y TRABAJOS TÉCNICOS PARA CAPTACIÓN DE FONDOS	250.000,00	18.020,85	268.020,85	186.412,52	34.280,22	18.020,84	16.259,38	233.740,63
3000	920	23020	DIETAS DEL PERSONAL	1.000,00		1.000,00	491,18	491,18	491,18		508,82
3000	920	23120	GASTOS DE LOCOMOCION	5.000,00		5.000,00	130,52	130,52	130,52		4.869,48
3000	920	62400	ADQUISICIÓN VEHICULOS PARQUE MOVIL FAMA	110.000,00	97.397,16	207.397,16	198.448,15	97.397,16	97.397,16		110.000,00
3000	920	62900	MATERIAL DE APOYO TÉCNICO	9.000,00	18.129,43	27.129,43	19.347,28	19.347,28	19.347,28		7.782,15
3000	920	64002	CARTOGRAFIA BASICA Y PROYECTOS CONEXOS	75.000,00	68.183,50	143.183,50	124.210,13	68.183,50	68.183,50		75.000,00
			Suma	87.258.975,59	38.181.886,06	125.440.861,65	83.930.010,39	74.418.129,16	69.913.737,37	4.504.391,79	51.022.732,49

(2025)

Pág.

17

ESTADO DE LIQUIDACIÓN DEL PRESUPUESTO

I. LIQUIDACIÓN DEL PRESUPUESTO DE GASTOS

APLICACIÓN PRESUP.			DESCRIPCIÓN	CRÉDITOS PRESUPUESTARIOS			GASTOS COMPROMET.	OBLIGACIONES RECONOCIDAS NETAS	PAGOS	OBLIGACIONES PENDIENTES DE PAGO A 31 DE DICIEMBRE	REMANENTES DE CRÉDITO
				INICIALES	MODIFICACIONES	DEFINITIVAS					
3000	9230	12001	RETRIBUCIONES BÁSICAS FUNCIONARIOS A2	47.715,00		47.715,00	46.420,00	46.420,00	46.420,00		1.295,00
3000	9230	12002	RETRIBUCIONES GRUPO B				6.891,47	6.891,47	6.891,47		-6.891,47
3000	9230	12003	RETRIBUCIONES BÁSICAS FUNCIONARIOS C1	36.544,20		36.544,20	29.616,10	29.616,10	29.616,10		6.928,10
3000	9230	12006	TRINIENOS	26.444,54		26.444,54	23.307,73	23.307,73	23.307,73		3.136,81
3000	9230	12100	COMPLEMENTO DE DESTINO	52.693,34		52.693,34	51.932,79	51.932,79	51.932,79		760,55
3000	9230	12101	COMPLEMENTO ESPECÍFICO	126.101,64		126.101,64	132.456,82	132.456,82	132.456,82		-6.355,18
3000	9230	15000	COMPLEMENTO DE PRODUCTIVIDAD FUNCIONARIOS	43.532,76		43.532,76	42.264,84	42.264,84	42.264,84		1.267,92
3000	9230	16000	CUOTAS SEGUROS SOCIALES DEL PERSONAL	83.478,64		83.478,64	85.790,88	85.790,88	85.790,88		-2.312,24
3000	933	60000	INVERSIONES EN TERRENOS, INDEMNIZACIONES POR OBRAS	10.000,00	266.882,90	276.882,90	136.196,06	136.196,06	132.187,81	4.008,25	140.686,84
3001	1532	65002	BULEVAR DE CAMPOHERMOSO Y ECOBULEVAR DE VERA	500.000,00	-100.000,00	400.000,00					400.000,00
3001	161	60900	CONEXION DESALADORA AGUILAS-PULPI		963.143,78	963.143,78	765.699,31	359.919,05	182.736,63	177.182,42	603.224,73
3001	163	46200	DAÑOS POR LLUVIAS. LIMPIEZA VIARIA	250.000,00	60.500,00	310.500,00	310.276,78	310.276,78	273.158,40	37.118,38	223,22
3001	164	65002	PLAN EXTRAORDINARIO DE CEMENTERIOS	500.000,00		500.000,00					500.000,00
3001	164	76200	PLAN EXTRAORDINARIO DE CEMENTERIOS BLOQUE III		480.000,00	480.000,00	479.786,21	479.786,21	479.786,21		213,79
3001	231	65000	PLAN ASISTENCIA ECONÓMICA CENTROS SOCIALES DE MAYORES	800.000,00	877.358,25	1.677.358,25	1.585.226,02				1.677.358,25
3001	333	65002	EQUIPAMIENTOS CULTURALES	500.000,00		500.000,00					500.000,00
3001	337	76200	ASISTENCIAS ECONÓMICAS INSTALACIONES DE OCUPACIÓN DEL		500.000,00	500.000,00					500.000,00
3001	342	65000	PLANES DE PABELLONES 2024-2027	1.000.000,00		1.000.000,00					1.000.000,00
3001	342	65002	OBRAS PABELLONES DEPORTIVOS	500.000,00	10.125.241,98	10.625.241,98	10.625.241,98	6.074.132,40	5.222.243,64	851.888,76	4.551.109,58
3001	454	65000	SENDERO CIRCULAR LA CERRADA	100.000,00		100.000,00					100.000,00
3001	454	65002	PAVIMENTACIONES CAMINOS RURALES		16.831,52	16.831,52	16.831,52	3.956,49	3.956,49		12.875,03
3001	454	65005	PLAN DE CAMINOS 2024		5.000.000,00	5.000.000,00	3.887.712,98	1.037.593,99	417.625,50	619.968,49	3.962.406,01
3001	459	65000	ACTUACIONES EN INFRAESTRUCTURA URBANA MUNICIPAL	300.000,00	2.029.907,62	2.329.907,62	714.385,70	597.614,22	492.868,20	104.746,02	1.732.293,40
3001	459	65005	PROYECTOS DESARROLLO URBANO INTEGRADO		1.600.000,00	1.600.000,00	721.160,29				1.600.000,00
3001	459	65010	AYUDAS EMERGENCIA DANA				263.492,72	239.818,81	217.430,57	22.388,24	-239.818,81
3001	459	76200	DAÑOS POR LLUVIA. INVERSIONES	250.000,00		250.000,00	45.519,79	45.519,79	45.519,79		204.480,21
3001	933	6500019	ASISTENCIA ECONÓMICA NOMINATIVA ESPECIE		51.836,40	51.836,40	51.836,40	51.836,40	51.836,40		
3002	132	65002	SEGURIDAD Y ORDEN PÚBLICO	100.000,00		100.000,00					100.000,00
			Suma	92.485.485,71	60.053.588,51	152.539.074,22	103.952.056,78	84.173.459,99	77.851.767,64	6.321.692,35	68.365.614,23

(2025)

ESTADO DE LIQUIDACIÓN DEL PRESUPUESTO

I. LIQUIDACIÓN DEL PRESUPUESTO DE GASTOS

APLICACIÓN PRESUP.			DESCRIPCIÓN	CRÉDITOS PRESUPUESTARIOS			GASTOS COMPROMET.	OBLIGACIONES RECONOCIDAS NETAS	PAGOS	OBLIGACIONES PENDIENTES DE PAGO A 31 DE DICIEMBRE	REMANENTES DE CRÉDITO
				INICIALES	MODIFICACIONES	DEFINITIVAS					
3002	133	65002	ORDENACION DEL TRAFICO Y DEL ESTACIONAMIENTO	100.000,00	28.438,37	128.438,37	47.902,59	47.902,59	47.902,59		80.535,78
3002	1522	65002	VIVIENDA	300.000,00		300.000,00					300.000,00
3002	1531	65002	ACCESO NÚCLEOS DE POBLACIÓN	200.000,00	329.859,80	529.859,80	847.968,06	109.079,86	109.079,86		420.779,94
3002	1532	65002	PAVIMENTACIONES VÍAS PÚBLICAS	2.500.000,00	3.588.835,27	6.088.835,27	6.646.672,31	4.395.345,04	4.136.085,57	259.259,47	1.693.490,23
3002	160	65002	ALCANTARILLADO	700.000,00	162.964,74	862.964,74	369.129,22	292.887,55	292.887,55		570.077,19
3002	161	65002	ABASTECIMIENTO	1.300.000,00	299.713,87	1.599.713,87	724.607,98	405.471,86	405.471,86		1.194.242,01
3002	164	65002	CEMENTERIOS	200.000,00	104.500,04	304.500,04	209.986,54	178.672,40	178.672,40		125.827,64
3002	165	65002	ALUMBRADO PÚBLICO	1.200.000,00		1.200.000,00	627.376,76				1.200.000,00
3002	171	65002	PARQUES Y JARDINES	600.000,00	209.045,60	809.045,60	1.391.763,26	1.232.407,74	1.055.167,50	177.240,24	-423.362,14
3002	231	65002	OBRAS CENTROS DE ASISTENCIA SOCIAL	600.000,00	71.338,07	671.338,07	71.338,07	71.338,06	71.338,06		600.000,01
3002	312	65002	OBRAS CENTROS DE SALUD	75.000,00	57.334,75	132.334,75	119.896,12	119.896,12	119.896,12		12.438,63
3002	321	65002	OBRAS EN CENTROS DE EDUCACIÓN INFANTIL	100.000,00		100.000,00					100.000,00
3002	3321	65002	BIBLIOTECAS	500.000,00	25.741,95	525.741,95	25.741,95	25.741,92	25.741,92		500.000,03
3002	333	65002	OBRAS CENTROS CULTURALES	400.000,00	100.830,59	500.830,59	583.431,88	495.582,01	495.582,01		5.248,58
3002	337	65002	OBRAS EN INSTALACIONES DE TIEMPO LIBRE	50.000,00	112.569,56	162.569,56	128.520,66	128.520,65	128.520,65		34.048,91
3002	342	65002	INSTALACIONES DEPORTIVAS	1.100.000,00	956.067,42	2.056.067,42	1.305.003,15	986.424,89	986.424,89		1.069.642,53
3002	439	65002	OBRAS EN ACTUACIONES DE TURISMO	500.000,00	348.139,65	848.139,65	385.044,65	334.929,75	334.929,75		513.209,90
3002	454	65002	PAVIMENTACIONES CAMINOS RURALES	750.000,00		750.000,00	293.732,99	293.732,99	64.699,96	229.033,03	456.267,01
3002	459	65002	PLAN PROVINCIAL OBRAS Y SERVICIOS (ASISTENCIAS TÉCNICAS)	2.500.000,00	1.718.922,32	4.218.922,32	2.889.062,57	1.340.952,47	1.297.674,99	43.277,48	2.877.969,85
3002	933	65002	EDIFICIOS MUNICIPALES DE USOS MÚLTIPLES	1.500.000,00	1.569.442,44	3.069.442,44	2.566.736,90	2.108.512,86	1.862.706,97	245.805,89	960.929,58
3005	920	12000	RETRIBUCIONES BASICAS FUNCIONARIOS A1	126.610,96		126.610,96	128.394,16	128.394,16	128.394,16		-1.783,20
3005	920	12003	RETRIBUCIONES BASICAS FUNCIONARIOS C1	60.907,00		60.907,00	47.070,33	47.070,33	47.070,33		13.836,67
3005	920	12004	RETRIBUCIONES BASICAS FUNCIONARIOS C2	154.880,70		154.880,70	128.923,58	128.923,58	128.923,58		25.957,12
3005	920	12006	TRIENIOS	58.331,58		58.331,58	55.882,46	55.882,46	55.882,46		2.449,12
3005	920	12100	COMPLEMENTO DE DESTINO	208.073,74		208.073,74	243.849,82	243.849,82	243.849,82		-35.776,08
3005	920	12101	COMPLEMENTO ESPECIFICO	448.746,34		448.746,34	430.787,28	430.787,28	430.787,28		17.959,06
3005	920	13000	RETRIBUCIONES PERSONAL LABORAL FIJO				9.729,02	9.729,02	9.729,02		-9.729,02
3005	920	13002	OTRAS REMUNERACIONES PERSONAL LABORAL				16.073,20	16.073,20	16.073,20		-16.073,20
3005	920	15000	COMPLEMENTO DE PRODUCTIVIDAD FUNCIONARIOS	190.838,56		190.838,56	181.742,40	181.742,40	181.742,40		9.096,16
			Suma	108.908.874,59	69.737.332,95	178.646.207,54	124.432.884,82	97.987.771,13	90.711.462,67	7.276.308,46	80.658.436,41

(2025)

ESTADO DE LIQUIDACIÓN DEL PRESUPUESTO

I. LIQUIDACIÓN DEL PRESUPUESTO DE GASTOS

APLICACIÓN PRESUP.			DESCRIPCIÓN	CRÉDITOS PRESUPUESTARIOS			GASTOS COMPROMET.	OBLIGACIONES RECONOCIDAS NETAS	PAGOS	OBLIGACIONES PENDIENTES DE PAGO A 31 DE DICIEMBRE	REMANENTES DE CRÉDITO
				INICIALES	MODIFICACIONES	DEFINITIVAS					
3005	920	15005	COMPLEMENTO DE PRODUCTIVIDAD LABORALES				4.460,13	4.460,13	4.460,13		-4.460,13
3005	920	16000	CUOTAS SEGUROS SOCIALES DEL PERSONAL	316.052,32		316.052,32	294.532,21	294.532,21	294.532,21		21.520,11
3030	453	12000	RETRIBUCIONES BASICAS FUNCIONARIOS A1	54.261,84		54.261,84	52.790,85	52.790,85	52.790,85		1.470,99
3030	453	12001	RETRIBUCIONES BASICAS FUNCIONARIOS A2	15.905,00		15.905,00	15.473,96	15.473,96	15.473,96		431,04
3030	453	12003	RETRIBUCIONES BASICAS FUNCIONARIOS C1	158.358,20		158.358,20	147.871,06	147.871,06	147.871,06		10.487,14
3030	453	12004	RETRIBUCIONES BASICAS FUNCIONARIOS C2	30.976,14		30.976,14	29.592,72	29.592,72	29.592,72		1.383,42
3030	453	12006	TRIVENIOS	60.268,50		60.268,50	54.524,90	54.524,90	54.524,90		5.743,60
3030	453	12100	COMPLEMENTO DE DESTINO	151.737,18		151.737,18	146.004,53	146.004,53	146.004,53		5.732,65
3030	453	12101	COMPLEMENTO ESPECIFICO	386.049,86	-20.000,00	366.049,86	396.092,38	396.092,38	396.092,38		-30.042,52
3030	453	13000	RETRIBUCIONES PERSONAL LABORAL FIJO	225.353,50		225.353,50	246.881,82	246.881,82	246.881,82		-21.528,32
3030	453	13002	OTRAS REMUNERACIONES PERSONAL LABORAL	435.682,10	-20.000,00	415.682,10	417.198,60	417.198,60	417.198,60		-1.516,50
3030	453	15000	COMPLEMENTO DE PRODUCTIVIDAD FUNCIONARIOS	142.797,40		142.797,40	139.181,64	139.181,64	139.181,64		3.615,76
3030	453	15005	COMPLEMENTO DE PRODUCTIVIDAD LABORALES	117.959,48		117.959,48	148.936,43	148.936,43	148.936,43		-30.976,95
3030	453	15100	GRATIFICACIONES DEL PERSONAL	33.000,00		33.000,00	13.560,61	13.560,61	13.560,61		19.439,39
3030	453	16000	CUOTAS SEGUROS SOCIALES DEL PERSONAL	654.283,60		654.283,60	568.176,81	568.176,81	568.176,81		86.106,79
3030	453	20300	RENTING RETROEXCAVADORA PARA PARQUE MÓVIL FOMENTO	30.000,00	2.336,83	32.336,83	30.378,58	28.041,72	23.368,10	4.673,62	4.295,11
3030	453	21000	CONSERVACION, REPARAC. Y REFORMAS EN CARRETERA	1.400.000,00	620.381,00	2.020.381,00	1.848.166,60	1.360.452,02	1.307.569,99	52.882,03	659.928,98
3030	453	21300	REP. MAN. Y CONSERV. MAQUINARIA, INSTALACIONES Y UTILLAJE	550.000,00	105.883,08	655.883,08	438.521,87	194.718,09	182.307,91	12.410,18	461.164,99
3030	453	21400	MANTENIM. Y REPARAC. VEHICULOS	225.000,00	32.030,30	257.030,30	107.157,11	43.460,19	36.309,63	7.150,56	213.570,11
3030	453	22103	COMBUSTIBLES Y CARBURANTES	450.000,00	37.491,02	487.491,02	487.491,02	176.054,26	176.054,26		311.436,76
3030	453	22711	CONTRATOS SERVICIOS EXTERNOS DE MAQUINARIA	600.000,00	43.049,09	643.049,09	307.551,38	192.951,76	179.352,57	13.599,19	450.097,33
3030	453	23020	DIETAS DEL PERSONAL	1.000,00		1.000,00					1.000,00
3030	453	23120	GASTOS DE LOCOMOCION	1.300,00		1.300,00					1.300,00
3030	453	61900	SEÑALIZACION RED VIARIA PROVINCIAL	500.000,00	269.520,75	769.520,75	637.073,75	410.790,85	410.790,85		358.729,90
3030	453	61905	PLAN RED VIARIA PROVINCIAL	6.000.000,00	4.193.876,18	10.193.876,18	9.170.271,60	6.073.422,83	4.995.804,93	1.077.617,90	4.120.453,35
3030	453	62300	ADQUISICIÓN RETROEXCAVADORA (SOLO PARA PLURIANUAL 2027)								
3030	453	65001	SEÑALIZACIÓN RED VIARIA MUNICIPAL	50.000,00		50.000,00					50.000,00
			Suma	121.498.859,71	75.001.901,20	196.500.760,91	140.130.315,25	109.138.481,37	100.693.839,43	8.444.641,94	87.362.279,54

(2025)

ESTADO DE LIQUIDACIÓN DEL PRESUPUESTO

I. LIQUIDACIÓN DEL PRESUPUESTO DE GASTOS

APLICACIÓN PRESUP.			DESCRIPCIÓN	CRÉDITOS PRESUPUESTARIOS			GASTOS COMPROMET.	OBLIGACIONES RECONOCIDAS NETAS	PAGOS	OBLIGACIONES PENDIENTES DE PAGO A 31 DE DICIEMBRE	REMANENTES DE CRÉDITO
				INICIALES	MODIFICACIONES	DEFINITIVAS					
3032	459	22709	OTROS TRABAJOS CONTRATADOS				45.798,29	6.649,86	6.649,86		-6.649,86
3040	1720	46200	CONSERVACIÓN PATRIMONIO NATURAL LOCAL (ARBOLADO)	200.000,00		200.000,00	200.000,00				200.000,00
3040	311	22796	CONTRATO RECOGIDA ANIMALES	100.000,00	31.481,93	131.481,93	131.481,93	72.019,20	55.563,20	16.456,00	59.462,73
3040	410	12000	RETRIBUCIONES BÁSICAS FUNCIONARIOS A1	36.174,56		36.174,56	17.596,95	17.596,95	17.596,95		18.577,61
3040	410	12001	RETRIBUCIONES BÁSICAS FUNCIONARIOS A2				14.473,10	14.473,10	14.473,10		-14.473,10
3040	410	12003	RETRIBUCIONES BÁSICAS FUNCIONARIOS C1	12.181,40		12.181,40	10.970,12	10.970,12	10.970,12		1.211,28
3040	410	12004	RETRIBUCIONES BÁSICAS FUNCIONARIOS C2	10.325,38		10.325,38	2.838,59	2.838,59	2.838,59		7.486,79
3040	410	12006	TRIENIOS	10.978,08		10.978,08	11.976,54	11.976,54	11.976,54		-998,46
3040	410	12100	COMPLEMENTO DE DESTINO	36.491,84		36.491,84	56.423,36	56.423,36	56.423,36		-19.931,52
3040	410	12101	COMPLEMENTO ESPECÍFICO	75.114,20		75.114,20	79.385,19	79.385,19	79.385,19		-4.270,99
3040	410	13000	RETRIBUCIONES PERSONAL LABORAL FIJO	43.749,96		43.749,96	44.422,06	44.422,06	44.422,06		-672,10
3040	410	13002	OTRAS REMUNERACIONES PERSONAL LABORAL	76.343,54		76.343,54	70.483,61	70.483,61	70.483,61		5.859,93
3040	410	15000	COMPLEMENTO DE PRODUCTIVIDAD FUNCIONARIOS	31.464,76		31.464,76	23.986,23	23.986,23	23.986,23		7.478,53
3040	410	15005	COMPLEMENTO DE PRODUCTIVIDAD LABORALES	23.801,68		23.801,68	23.407,89	23.407,89	23.407,89		393,79
3040	410	16000	CUOTAS SEGUROS SOCIALES DEL PERSONAL	100.206,15		100.206,15	96.468,38	96.468,38	96.468,38		3.737,77
3040	410	21300	CONSERVACIÓN INSTALACIONES (VIVERO)	4.500,00		4.500,00	2.447,26	2.238,71	1.577,17	661,54	2.261,29
3040	410	22101	SUMINISTRO AGUA VIVERO PROVINCIAL	15.000,00	8.352,55	23.352,55	19.352,55	9.481,87	8.240,38	1.241,49	13.870,68
3040	410	22612	ACCIONES FOMENTO RURAL	10.000,00		10.000,00					10.000,00
3040	410	22699	OTROS GASTOS DIVERSOS (VIVERO)	35.000,00	6.712,01	41.712,01	26.650,50	11.009,90	10.156,02	853,88	30.702,11
3040	410	22706	ESTUDIOS Y TRABAJOS TÉCNICOS	10.000,00		10.000,00					10.000,00
3040	410	22707	OTROS SERVICIOS EXTERNOS	6.000,00		6.000,00	719,95	719,95	719,95		5.280,05
3040	410	23020	DIETAS DEL PERSONAL	2.000,00		2.000,00					2.000,00
3040	410	23120	GASTOS DE LOCOMOCIÓN	2.000,00		2.000,00					2.000,00
3040	410	48902	FOMENTO MEDIO RURAL	10.000,00		10.000,00					10.000,00
3040	410	62300	ADQ.MAQUINARIA, UTILES Y HERRAMIENTAS (VIVERO)	10.000,00	687,40	10.687,40	3.217,91	2.666,61	2.666,61		8.020,79
3040	410	63000	INVERSIÓN REPOSICIÓN INSTALACIONES	8.000,00		8.000,00					8.000,00
3200	241	12000	RETRIBUCIONES BÁSICAS FUNCIONARIOS A1	72.349,12		72.349,12	75.277,99	75.277,99	75.277,99		-2.928,87
3200	241	12001	RETRIBUCIONES BASICAS FUNCIONARIOS A2	79.525,00		79.525,00	84.648,83	84.648,83	84.648,83		-5.123,83
			Suma	122.520.065,38	75.049.135,09	197.569.200,47	141.172.342,48	109.855.626,31	101.391.771,46	8.463.854,85	87.713.574,16

(2025)

Pág.

21

ESTADO DE LIQUIDACIÓN DEL PRESUPUESTO

I. LIQUIDACIÓN DEL PRESUPUESTO DE GASTOS

APLICACIÓN PRESUP.			DESCRIPCIÓN	CRÉDITOS PRESUPUESTARIOS			GASTOS COMPROMET.	OBLIGACIONES RECONOCIDAS NETAS	PAGOS	OBLIGACIONES PENDIENTES DE PAGO A 31 DE DICIEMBRE	REMANENTES DE CRÉDITO
				INICIALES	MODIFICACIONES	DEFINITIVAS					
3200	241	12003	RETRIBUCIONES BÁSICAS FUNCIONARIOS C1	85.269,80		85.269,80	85.909,34	85.909,34	85.909,34		-639,54
3200	241	12004	RETRIBUCIONES BÁSICAS FUNCIONARIOS C2	51.626,90		51.626,90	51.121,95	51.121,95	51.121,95		504,95
3200	241	12006	TRIENIOS	44.606,74		44.606,74	42.222,32	42.222,32	42.222,32		2.384,42
3200	241	12100	COMPLEMENTO DE DESTINO	161.069,58		161.069,58	187.448,49	187.448,49	187.448,49		-26.378,91
3200	241	12101	COMPLEMENTO ESPECIFICO	360.847,90		360.847,90	402.576,98	402.576,98	402.576,98		-41.729,08
3200	241	13000	RETRIBUCIONES PERSONAL LABORAL FIJO	36.539,68		36.539,68	29.107,08	29.107,08	29.107,08		7.432,60
3200	241	13002	OTRAS REMUNERACIONES PERSONAL LABORAL	68.150,18		68.150,18	49.276,79	49.276,79	49.276,79		18.873,39
3200	241	14305	RETRIBUCIONES PFEA (1º semestre)	4.385.861,54	2.611.787,71	6.997.649,25	6.548.442,52	6.548.442,52	6.548.442,52		449.206,73
3200	241	14306	RETRIBUCIONES PFEA (2º semestre)	4.385.861,54		4.385.861,54	1.207.910,53	1.207.910,53	1.207.910,53		3.177.951,01
3200	241	15000	COMPLEMENTO DE PRODUCTIVIDAD FUNCIONARIOS	153.859,84		153.859,84	151.842,01	151.842,01	151.842,01		2.017,83
3200	241	15005	COMPLEMENTO DE PRODUCTIVIDAD LABORALES	19.098,24		19.098,24	13.376,98	13.376,98	13.376,98		5.721,26
3200	241	16000	CUOTAS SEGUROS SOCIALES DEL PERSONAL	314.900,45		314.900,45	325.419,18	325.419,18	325.419,18		-10.518,73
3200	241	16005	SEGUROS SOCIALES PFEA(1º semestre)	1.477.186,67	729.949,95	2.207.136,62	2.217.964,69	2.217.964,69	2.217.964,69		-10.828,07
3200	241	16006	SEGUROS SOCIALES PFEA (2º semestre)	1.477.186,67		1.477.186,67	354.209,01	354.209,01	354.209,01		1.122.977,66
3200	241	22104	ADQUISICION DE VESTUARIO	2.000,00	201,82	2.201,82	201,82	160,33	160,33		2.041,49
3200	241	22608	GASTOS DE GESTIÓN DE LA SECCIÓN ENCUENTROS COMARCA	23.750,00		23.750,00					23.750,00
3200	241	22699	GASTOS DE GESTION SECCION PFEA	40.000,00		40.000,00					40.000,00
3200	241	22707	MANTENIMIENTO SOFTWARE PFEA/ET	3.800,00		3.800,00					3.800,00
3200	241	22709	CONTRATOS DE ASISTENCIAS TÉCNICAS	390.000,00	145.673,68	535.673,68	523.073,68	271.057,78	226.393,87	44.663,91	264.615,90
3200	241	35900	INTERESES DE DEMORA	3.000,00		3.000,00	1.729,62	1.729,62	1.729,62		1.270,38
3200	241	62300	EQUIPOS TECNICOS	10.000,00		10.000,00					10.000,00
3200	241	62902	OBRAS PFEA DIPUTACION	193.754,76	170.689,49	364.444,25	196.826,24	165.460,87	165.105,72	355,15	198.983,38
3200	241	76200	TRANSFERENCIAS A AYTOS PFEA 2024 (1º semestre 2025)	1.949.848,73	29.057,50	1.978.906,23	1.930.201,37	1.811.325,23	1.718.775,88	92.549,35	167.581,00
3200	241	76201	TRANSFERENCIAS A AYTOS PFEA 2025 (2º semestre 2025)	2.924.773,10		2.924.773,10	2.758.026,30	2.758.026,30	2.758.026,30		166.746,80
3310	450	12000	RETRIBUCIONES BÁSICAS FUNCIONARIOS A1	54.261,84		54.261,84	49.989,38	49.989,38	49.989,38		4.272,46
3310	450	12001	RETRIBUCIONES BÁSICAS FUNCIONARIOS A2	63.620,00		63.620,00	61.516,89	61.516,89	61.516,89		2.103,11
3310	450	12003	RETRIBUCIONES BÁSICAS FUNCIONARIOS C1	24.362,80		24.362,80	23.702,78	23.702,78	23.702,78		660,02
3310	450	12004	RETRIBUCIONES BÁSICAS FUNCIONARIOS C2	20.650,76		20.650,76	16.079,57	16.079,57	16.079,57		4.571,19
			Suma	141.245.953,10	78.736.495,24	219.982.448,34	158.400.518,00	126.681.502,93	118.080.079,67	8.601.423,26	93.300.945,41

(2025)

Pág.

22

ESTADO DE LIQUIDACIÓN DEL PRESUPUESTO

I. LIQUIDACIÓN DEL PRESUPUESTO DE GASTOS

APLICACIÓN PRESUP.			DESCRIPCIÓN	CRÉDITOS PRESUPUESTARIOS			GASTOS COMPROMET.	OBLIGACIONES RECONOCIDAS NETAS	PAGOS	OBLIGACIONES PENDIENTES DE PAGO A 31 DE DICIEMBRE	REMANENTES DE CRÉDITO
				INICIALES	MODIFICACIONES	DEFINITIVAS					
3310	450	12006	TRIENIOS	45.170,22		45.170,22	36.736,16	36.736,16	36.736,16		8.434,06
3310	450	12100	COMPLEMENTO DE DESTINO	99.292,20		99.292,20	107.162,84	107.162,84	107.162,84		-7.870,64
3310	450	12101	COMPLEMENTO ESPECÍFICO	226.139,48		226.139,48	224.914,88	224.914,88	224.914,88		1.224,60
3310	450	15000	COMPLEMENTO DE PRODUCTIVIDAD FUNCIONARIOS	84.336,28		84.336,28	80.021,57	80.021,57	80.021,57		4.314,71
3310	450	16000	CUOTAS SEGUROS SOCIALES DEL PERSONAL	181.614,84		181.614,84	150.758,02	150.758,02	150.758,02		30.856,82
3320	425	22706	OFICINAS COMUNIDADES ENERGÉTICAS RURAL DIPALME		782.272,65	782.272,65	754.893,09				782.272,65
3320	425	65020	IDAE-PROYECTOS SINGULARES ECONOMÍA BAJA EN CARBONO (FEDER)		193.747,11	193.747,11					193.747,11
3320	425	65021	PROYECTOS SINGULARES MUNICIPALES ECONOMÍA BAJA CARBONO	300.000,00	-270.000,00	30.000,00					30.000,00
3320	425	65022	INST.ENERGÍAS RENOVABLES PARA AUTOCONSUMO	200.000,00	-60.000,00	140.000,00	75.464,52				140.000,00
3320	425	65023	PLAN MANTENIMIENTO INSTALACIONES FOTOVOLTAICAS Y ALUMBRADO P	10.000,00		10.000,00					10.000,00
3320	425	65024	MOVES III.INST.PUNTOS DE CARGA VEHÍCULOS ELECT (AAE)	300.000,00	-200.000,00	100.000,00					100.000,00
3320	425	65025	PROYECTOS PLAN DUS 5000 (HONORARIOS DE REDACCIÓN Y	894.507,78	2.038.838,20	2.933.345,98	2.194.566,16	2.145.079,11	2.145.079,11		788.266,87
3320	425	65027	ASISTENCIAS TÉCS PARA ENERG.RENOVABLES Y EFIC	350.000,00	-137.658,00	212.342,00	12.342,00	12.342,00	12.342,00		200.000,00
3320	425	65028	REHABILITACIÓN ENERGÉTICA EDIFS DIPUTACIÓN PREE DIP	60.000,00		60.000,00					60.000,00
3320	425	65030	ELECTRIFICACIÓN MUNICIPAL	250.000,00		250.000,00	199.547,11	193.747,11	193.747,11		56.252,89
3320	425	65031	INSTALACIONES FOTOVOLTAICAS	350.000,00	-123.173,49	226.826,51	212.251,67	8.000,00	8.000,00		218.826,51
3320	425	65032	PARQUE SOLAR AUTOCONSUMO	100.000,00		100.000,00	32.758,96				100.000,00
3320	425	65034	OFICINAS COMUNIDADES ENERGÉTICAS RURAL DIPALME	782.272,65	-782.272,65						
3330	161	22718	TELECONTROL DE LA RED DE DISTRIBUCIÓN DEL AGUA	243.028,50	15.043,21	258.071,71	23.543,35	23.543,35	23.543,35		234.528,36
3330	161	62300	MATERIAL CICLO INTEGRAL DEL AGUA	20.000,00	106,40	20.106,40	106,40	106,39	106,39		20.000,01
3330	161	65000	TELECONTROL DE LA RED DE DISTRIBUCIÓN DEL AGUA	84.000,00		84.000,00	243.597,20	129.608,56	129.608,56		-45.608,56
3330	161	6500018	INVERSIONES SERVICIO ABASTECIMIENTO AGUAS		329.056,15	329.056,15	329.056,15	258.924,14	258.924,14		70.132,01
3330	161	65005	CAPTACIÓN, INVESTIG. Y OTROS ABAST-CICLO INTEGRAL DEL AGUA	450.000,00	1.426.557,74	1.876.557,74	802.451,53	499.373,82	468.534,24	30.839,58	1.377.183,92
3330	161	76200	ABASTECIMIENTO DE AGUAS	250.000,00	254.246,43	504.246,43	483.064,20	483.064,20	457.131,49	25.932,71	21.182,23
3330	920	22706	HONORARIOS TÉCNICOS SERVICIO INFRAESTRUCTURA	130.000,00		130.000,00	61.560,00				130.000,00
3332	459	22709	CONTRATOS DE PRESTACIÓN DE SERVICIOS		6.649,83	6.649,83	6.649,83	6.649,83	6.649,83		
			Suma	146.656.315,05	82.209.908,82	228.866.223,87	164.431.963,64	131.041.534,91	122.383.339,36	8.658.195,55	97.824.688,96

(2025)

ESTADO DE LIQUIDACIÓN DEL PRESUPUESTO

I. LIQUIDACIÓN DEL PRESUPUESTO DE GASTOS

APLICACIÓN PRESUP.			DESCRIPCIÓN	CRÉDITOS PRESUPUESTARIOS			GASTOS COMPROMET.	OBLIGACIONES RECONOCIDAS NETAS	PAGOS	OBLIGACIONES PENDIENTES DE PAGO A 31 DE DICIEMBRE	REMANENTES DE CRÉDITO
				INICIALES	MODIFICACIONES	DEFINITIVAS					
3332	459	65000	OBRAS PROYECTO EDUSI-BAJO ANDARAX		171.978,89	171.978,89	90.111,31	90.111,31	90.111,31		81.867,58
3340	163	65000	EQUIPAMIENTOS DE PUNTOS LIMPIOS MUNICIPALES	500.000,00	160.000,00	660.000,00	400.521,08				660.000,00
3340	171	65000	PARQUES PERIURBANOS MUNICIPALES	200.000,00		200.000,00					200.000,00
3340	1720	12000	RETRIBUCIONES BÁSICAS FUNCIONARIOS A1	36.174,56		36.174,56	50.918,24	50.918,24	50.918,24		-14.743,68
3340	1720	12001	RETRIBUCIONES BÁSICAS FUNCIONARIOS A2	63.620,00		63.620,00	23.194,84	23.194,84	23.194,84		40.425,16
3340	1720	12002	RETRIBUCIONES GRUPO B				40.688,25	40.688,25	40.688,25		-40.688,25
3340	1720	12003	RETRIBUCIONES BÁSICAS FUNCIONARIOS C1	109.632,60		109.632,60	75.154,05	75.154,05	75.154,05		34.478,55
3340	1720	12004	RETRIBUCIONES BÁSICAS FUNCIONARIOS C2	30.976,14		30.976,14	30.817,58	30.817,58	30.817,58		158,56
3340	1720	12006	TRIENIOS	61.167,10		61.167,10	48.965,07	48.965,07	48.965,07		12.202,03
3340	1720	12100	COMPLEMENTO DE DESTINO	141.212,82		141.212,82	128.757,50	128.757,50	128.757,50		12.455,32
3340	1720	12101	COMPLEMENTO ESPECÍFICO	333.024,72	-60.500,00	272.524,72	305.790,84	305.790,84	305.790,84		-33.266,12
3340	1720	13000	RETRIBUCIONES PERSONAL LABORAL FIJO	181.114,64		181.114,64	179.350,13	179.350,13	179.350,13		1.764,51
3340	1720	13002	OTRAS REMUNERACIONES PERSONAL LABORAL	322.668,50		322.668,50	291.438,05	291.438,05	291.438,05		31.230,45
3340	1720	15000	COMPLEMENTO DE PRODUCTIVIDAD FUNCIONARIOS	129.149,96		129.149,96	123.011,33	123.011,33	123.011,33		6.138,63
3340	1720	15005	COMPLEMENTO DE PRODUCTIVIDAD LABORALES	87.198,40		87.198,40	99.228,65	99.228,65	99.228,65		-12.030,25
3340	1720	16000	CUOTAS SEGUROS SOCIALES DEL PERSONAL	442.831,96		442.831,96	434.621,17	434.621,17	434.621,17		8.210,79
3340	1720	22697	ELABORACIÓN CENSO AMIANTO		200.000,00	200.000,00					200.000,00
3340	1720	22698	SERVICIO CENSO ANIMALES COMPAÑÍA	15.000,00		15.000,00					15.000,00
3340	1720	22699	ACTUACIÓN EN CONCIENCIACIÓN AMBIENTAL	15.000,00		15.000,00	12.138,00	12.138,00	12.138,00		2.862,00
3340	1720	22709	ASISTENCIAS TÉCNICAS PARA GESTIÓN RESIDUOS URBANOS	200.000,00	-100.000,00	100.000,00					100.000,00
3340	1720	22710	SERVICIOS EXTERNOS	100.000,00	15.699,00	115.699,00	37.840,00	37.840,00	37.840,00		77.859,00
3340	1720	46200	TRANSFERENCIAS A AYUNTAMIENTOS		100.000,00	100.000,00	65.806,98	64.464,68	63.041,18	1.423,50	35.535,32
4000	231	12000	RETRIBUCIONES BÁSICAS FUNCIONARIOS A1	54.261,84	215.000,00	269.261,84	60.122,28	60.122,28	60.122,28		209.139,56
4000	231	12001	RETRIBUCIONES BÁSICAS FUNCIONARIOS A2	15.905,00		15.905,00	14.859,31	14.859,31	14.859,31		1.045,69
4000	231	12003	RETRIBUCIONES BÁSICAS FUNCIONARIOS C1	24.362,80		24.362,80	20.580,68	20.580,68	20.580,68		3.782,12
4000	231	12004	RETRIBUCIONES BÁSICAS FUNCIONARIOS C2	61.952,28		61.952,28	68.151,70	68.151,70	68.151,70		-6.199,42
			Suma	149.781.568,37	82.912.086,71	232.693.655,08	167.034.030,68	133.241.738,57	124.582.119,52	8.659.619,05	99.451.916,51

(2025)

ESTADO DE LIQUIDACIÓN DEL PRESUPUESTO

I. LIQUIDACIÓN DEL PRESUPUESTO DE GASTOS

APLICACIÓN PRESUP.			DESCRIPCIÓN	CRÉDITOS PRESUPUESTARIOS			GASTOS COMPROMET.	OBLIGACIONES RECONOCIDAS NETAS	PAGOS	OBLIGACIONES PENDIENTES DE PAGO A 31 DE DICIEMBRE	REMANENTES DE CRÉDITO
				INICIALES	MODIFICACIONES	DEFINITIVAS					
4000	231	12006	TRIENIOS	48.729,34		48.729,34	46.220,91	46.220,91	46.220,91		2.508,43
4000	231	12100	COMPLEMENTO DE DESTINO	106.570,24		106.570,24	133.472,69	133.472,69	133.472,69		-26.902,45
4000	231	12101	COMPLEMENTO ESPECÍFICO	241.233,44		241.233,44	267.648,42	267.648,42	267.648,42		-26.414,98
4000	231	13000	RETRIBUCIONES PERSONAL LABORAL FIJO	11.870,18		11.870,18	9.022,66	9.022,66	9.022,66		2.847,52
4000	231	13002	OTRAS REMUNERACIONES PERSONAL LABORAL	19.198,62		19.198,62	14.218,91	14.218,91	14.218,91		4.979,71
4000	231	15000	COMPLEMENTO DE PRODUCTIVIDAD FUNCIONARIOS	85.847,76		85.847,76	96.377,34	96.377,34	96.377,34		-10.529,58
4000	231	15005	COMPLEMENTO DE PRODUCTIVIDAD LABORALES	6.125,24		6.125,24	4.460,13	4.460,13	4.460,13		1.665,11
4000	231	15100	GRATIFICACIONES DEL PERSONAL	1.614,38		1.614,38					1.614,38
4000	231	16000	CUOTAS SEGUROS SOCIALES DEL PERSONAL	161.212,18		161.212,18	171.748,16	171.748,16	171.748,16		-10.535,98
4000	231	23020	DIETAS DEL PERSONAL	2.000,00		2.000,00	345,46	345,46	345,46		1.654,54
4000	231	23120	GASTOS DE LOCOMOCIÓN	70.000,00		70.000,00	59.910,13	59.910,13	59.910,13		10.089,87
4000	231	41000	APORTACIÓN AL INSTITUTO DE TUTELA	394.800,00		394.800,00	394.800,00	320.000,00	270.000,00	50.000,00	74.800,00
4000	231	48900	FUNDACIÓN ALMERIENSE DE TUTELA	6.000,00		6.000,00	6.000,00	6.000,00	6.000,00		
4010	231	12000	RETRIBUCIONES BÁSICAS FUNCIONARIOS A1	325.571,04		325.571,04	270.603,90	270.603,90	270.603,90		54.967,14
4010	231	12001	RETRIBUCIONES BASICAS FUNCIONARIOS A2	1.208.780,00		1.208.780,00	1.109.173,73	1.109.173,73	1.109.173,73		99.606,27
4010	231	12003	RETRIBUCIONES BÁSICAS FUNCIONARIOS C1	12.181,40		12.181,40	11.851,39	11.851,39	11.851,39		330,01
4010	231	12004	RETRIBUCIONES BASICAS FUNCIONARIOS C2	144.555,32		144.555,32	145.476,20	145.476,20	145.476,20		-920,88
4010	231	12006	TRIENIOS	380.679,46		380.679,46	329.693,97	329.693,97	329.693,97		50.985,49
4010	231	12100	COMPLEMENTO DE DESTINO	911.544,34		911.544,34	1.112.390,58	1.112.390,58	1.112.390,58		-200.846,24
4010	231	12101	COMPLEMENTO ESPECIFICO	1.847.218,38		1.847.218,38	1.855.544,06	1.855.544,06	1.855.544,06		-8.325,68
4010	231	13000	RETRIBUCIONES PERSONAL LABORAL FIJO	47.976,08		47.976,08	37.029,86	37.029,86	37.029,86		10.946,22
4010	231	13002	OTRAS REMUNERACIONES PERSONAL LABORAL	44.682,96		44.682,96	34.293,95	34.293,95	34.293,95		10.389,01
4010	231	14000	Otro personal				11.938,00	11.938,00	11.938,00		-11.938,00
4010	231	14001	RETRIBUCIONES PERSONAL LEY DE DEPENDENCIA	498.218,24		498.218,24	604.608,21	604.608,21	604.608,21		-106.389,97
4010	231	14002	RETRIBUCIONES PROGRAMA TRATAMIENTO FAMILIAS CON MENORES	639.421,54		639.421,54	633.190,82	633.190,82	633.190,82		6.230,72
4010	231	14004	OTRO PERSONAL								
4010	231	14005	RETRIBUCIONES PERSONAL LOPIVI	109.016,76	54.607,66	163.624,42	181.846,95	181.846,95	181.846,95		-18.222,53
4010	231	15000	COMPLEMENTO DE PRODUCTIVIDAD FUNCIONARIOS	841.427,12		841.427,12	856.535,70	856.535,70	856.535,70		-15.108,58
			Suma	157.948.042,39	82.966.694,37	240.914.736,76	175.432.432,81	141.565.340,70	132.855.721,65	8.709.619,05	99.349.396,06

(2025)

ESTADO DE LIQUIDACIÓN DEL PRESUPUESTO

I. LIQUIDACIÓN DEL PRESUPUESTO DE GASTOS

APLICACIÓN PRESUP.			DESCRIPCIÓN	CRÉDITOS PRESUPUESTARIOS			GASTOS COMPROMET.	OBLIGACIONES RECONOCIDAS NETAS	PAGOS	OBLIGACIONES PENDIENTES DE PAGO A 31 DE DICIEMBRE	REMANENTES DE CRÉDITO
				INICIALES	MODIFICACIONES	DEFINITIVAS					
4010	231	15001	COMPLEMENTO DE PRODUCTIVIDAD DE DEPENDENCIA	91.957,92		91.957,92	79.979,57	79.979,57	79.979,57		11.978,35
4010	231	15002	COMPLEMENTO DE PRODUCTIVIDAD FUNCIONARIOS ETF	122.861,00		122.861,00	81.048,52	81.048,52	81.048,52		41.812,48
4010	231	15005	COMPLEMENTO DE PRODUCTIVIDAD LABORALES	15.326,32		15.326,32	14.569,92	14.569,92	14.569,92		756,40
4010	231	16000	CUOTAS SEGUROS SOCIALES DEL PERSONAL	1.543.360,44		1.543.360,44	1.397.665,86	1.397.665,86	1.397.665,86		145.694,58
4010	231	16001	CUOTAS SEGUROS SOCIALES DEL PERSONAL (LEY DEPENDENCIA)	159.071,60		159.071,60	187.878,21	187.878,21	187.878,21		-28.806,61
4010	231	16002	CUOTAS SEGUROS SOCIALES DEL PERSONAL (TRATAM. FAMILIAS MENOR	213.582,91		213.582,91	190.250,13	190.250,13	190.250,13		23.332,78
4010	231	16004	CUOTAS A LA SEGURIDAD SOCIAL PERSONAL REMISA								
4010	231	16005	CUOTAS SEGUROS SOCIALES LOPIVI	34.813,32	7.402,88	42.216,20	64.665,13	64.665,13	64.665,13		-22.448,93
4010	231	21500	CONSERVAC. Y REPARAC. MOBILIARIO SS.CC.	3.000,00		3.000,00					3.000,00
4010	231	22609	PROGRAMA ENTIDADES FAMILIARES	40.000,00	14.008,10	54.008,10	49.022,26	18.863,10	18.863,10		35.145,00
4010	231	22610	PROGRAMAS Y PROYECTOS DE BIENESTAR SOCIAL	110.000,00	15.701,44	125.701,44	102.919,65	64.708,28	64.563,08	145,20	60.993,16
4010	231	22611	PARTICIPACIÓN E INNOVACIÓN SOCIAL	80.000,00	2.964,82	82.964,82	43.713,65	21.646,20	10.756,20	10.890,00	61.318,62
4010	231	22612	PROGRAMA FORMACIÓN A FAMILIAS	30.000,00	27.521,20	57.521,20	47.761,93	44.391,93	35.562,06	8.829,87	13.129,27
4010	231	22616	INFORMACION Y DOCUMENTACION VI PLAN PROVINCIAL	4.000,00		4.000,00					4.000,00
4010	231	22699	OTROS GASTOS DIVERSOS	25.000,00	-20.000,00	5.000,00	440,57	127,05	127,05		4.872,95
4010	231	22706	SERVICIO AYUDA A DOMICILIO/DEPENDENCIA	37.100.881,32	4.984.224,11	42.085.105,43	40.989.491,24	34.611.937,13	34.611.937,13		7.473.168,30
4010	231	22709	CONTRATOS PRESTACIÓN DE SERVICIOS	20.000,00	-11.955,77	8.044,23	3.962,75				8.044,23
4010	231	22710	SERVICIO AYUDA A DOMICILIO. PLAN CONCERTADO	2.148.807,01	711.524,48	2.860.331,49	2.860.331,49	1.139.923,54	1.139.923,54		1.720.407,95
4010	231	23125	GASTOS LOCOMOCION LOPIVI	2.065,56	5.997,03	8.062,59	392,91	392,91	392,91		7.669,68
4010	231	46200	AYTOS, AYUDAS A DOMICILIO LEY DEPENDENCIA	2.600.000,00		2.600.000,00	2.105.921,99	2.105.921,99	1.715.892,85	390.029,14	494.078,01
4010	231	46201	AYUDAS COMPLEMENTARIAS A DOMICILIO	25.000,00	-20.000,00	5.000,00					5.000,00
4010	231	46202	AYTOS AYUDAS A DOMICILIO PLAN CONCERTADO	195.000,00		195.000,00	74.120,47	74.004,03	74.004,03		120.995,97
4010	231	46204	AYUNTAMIENTOS, AYUDAS DE EMERGENCIA	300.000,00		300.000,00	199.009,21	177.707,55	177.657,95	49,60	122.292,45
4010	231	46205	AYUDAS ECONOMICAS A FAMILIAS	500.000,00	122.324,14	622.324,14	361.723,78	357.774,71	330.797,41	26.977,30	264.549,43
4010	231	46208	PROGRAMACIÓN CENTROS SERV. SOC. COMUNITARIOS	300.000,00	13.000,00	313.000,00	313.000,00	290.500,00	290.500,00		22.500,00
			Suma	203.742.769,79	88.789.406,80	292.532.176,59	224.651.302,05	182.540.296,46	173.390.756,30	9.149.540,16	109.991.880,13

(2025)

ESTADO DE LIQUIDACIÓN DEL PRESUPUESTO

I. LIQUIDACIÓN DEL PRESUPUESTO DE GASTOS

APLICACIÓN PRESUP.			DESCRIPCIÓN	CRÉDITOS PRESUPUESTARIOS			GASTOS COMPROMET.	OBLIGACIONES RECONOCIDAS NETAS	PAGOS	OBLIGACIONES PENDIENTES DE PAGO A 31 DE DICIEMBRE	REMANENTES DE CRÉDITO
				INICIALES	MODIFICACIONES	DEFINITIVAS					
4010	231	48000	SUBVENCIONES INNOVACION SOCIAL Y TERCER SECTOR	130.000,00	-30.000,00	100.000,00	51.000,00	51.000,00	48.000,00	3.000,00	49.000,00
4010	231	48900	SUBVENCIONES NOMINATIVAS A ENTIDADES SIN A.L. (ANEXO 3)	149.500,00		149.500,00	149.500,00	149.500,00	149.500,00		
4010	231	48902	CONCURSO DIA INTERNACIONAL DE LA FAMILIA	3.000,00		3.000,00					3.000,00
4010	231	48903	SUBVENCIONES ASOC. CONSEJO PROV. DE FAMILIA	120.000,00		120.000,00	119.999,96	118.183,66	118.183,66		1.816,34
4010	231	62300	EQUIPAMIENTO CENTROS DE SS. CC.	30.000,00		30.000,00	28.804,67				30.000,00
4010	231	78900	SUBVENCIONES NOMINATIVAS A ENTIDADES SIN ANIMO DE LUCRO (A3)		30.000,00	30.000,00	30.000,00	30.000,00	30.000,00		
4020	231	12000	RETRIBUCIONES BÁSICAS FUNCIONARIOS A1	126.610,96		126.610,96	76.741,82	76.741,82	76.741,82		49.869,14
4020	231	12001	RETRIBUCIONES BASICAS FUNCIONARIOS A2	445.340,00		445.340,00	403.199,98	403.199,98	403.199,98		42.140,02
4020	231	12003	RETRIBUCIONES BASICAS FUNCIONARIOS C1	73.088,40		73.088,40	62.493,09	62.493,09	62.493,09		10.595,31
4020	231	12004	RETRIBUCIONES BASICAS FUNCIONARIOS C2	82.603,04		82.603,04	71.909,05	71.909,05	71.909,05		10.693,99
4020	231	12005	RETRIBUCIONES BASICAS FUNCIONARIOS E	18.925,76		18.925,76	18.894,55	18.894,55	18.894,55		31,21
4020	231	12006	TRIENIOS	223.483,66		223.483,66	185.251,62	185.251,62	185.251,62		38.232,04
4020	231	12100	COMPLEMENTO DE DESTINO	404.581,38		404.581,38	526.138,99	526.138,99	526.138,99		-121.557,61
4020	231	12101	COMPLEMENTO ESPECIFICO	871.579,24		871.579,24	799.947,35	799.947,35	799.947,35		71.631,89
4020	231	13000	RETRIBUCIONES PERSONAL LABORAL FIJO	1.412.781,90		1.412.781,90	1.817.494,61	1.817.494,61	1.817.494,61		-404.712,71
4020	231	13002	OTRAS REMUNERACIONES PERSONAL LABORAL	2.341.487,26		2.341.487,26	2.379.814,35	2.379.814,35	2.379.814,35		-38.327,09
4020	231	13100	RETRIBUCIONES PERSONAL LABORAL TEMPORAL	900.000,00	-15.000,00	885.000,00	3.122,64	3.122,64	3.122,64		881.877,36
4020	231	15000	COMPLEMENTO DE PRODUCTIVIDAD FUNCIONARIOS	391.275,36		391.275,36	401.976,75	401.976,75	401.976,75		-10.701,39
4020	231	15005	COMPLEMENTO DE PRODUCTIVIDAD LABORALES	785.395,64		785.395,64	1.092.031,54	1.092.031,54	1.092.031,54		-306.635,90
4020	231	15100	GRATIFICACIONES DEL PERSONAL	80.000,00		80.000,00	159.916,09	159.916,09	159.916,09		-79.916,09
4020	231	16000	CUOTAS SEGUROS SOCIALES DEL PERSONAL	2.185.993,32		2.185.993,32	2.343.062,59	2.343.062,59	2.343.062,59		-157.069,27
4020	231	21300	MAQUINARIA, INSTALACIONES Y UTILLAJE								
4020	231	21500	REPARAC. CONSERV. Y MANT. DE MOBILIARIO	2.000,00		2.000,00					2.000,00
4020	231	22103	COMBUSTIBLES Y CARBURANTES R. ASISTIDA	180.000,00	55.385,59	235.385,59	220.785,59	72.824,99	72.824,99		162.560,60
4020	231	22104	LENCERIA Y VESTUARIO	55.000,00	20.953,00	75.953,00	51.605,50	41.825,05	41.825,05		34.127,95
			Suma	214.625.415,71	88.880.745,39	303.506.161,10	235.593.992,79	193.294.625,18	184.145.085,02	9.149.540,16	110.211.535,92

(2025)

Pág.

27

ESTADO DE LIQUIDACIÓN DEL PRESUPUESTO

I. LIQUIDACIÓN DEL PRESUPUESTO DE GASTOS

APLICACIÓN PRESUP.			DESCRIPCIÓN	CRÉDITOS PRESUPUESTARIOS			GASTOS COMPROMET.	OBLIGACIONES RECONOCIDAS NETAS	PAGOS	OBLIGACIONES PENDIENTES DE PAGO A 31 DE DICIEMBRE	REMANENTES DE CRÉDITO
				INICIALES	MODIFICACIONES	DEFINITIVAS					
4020	231	22105	VIVERES	392.000,00	64.453,41	456.453,41	430.943,15	309.530,88	296.784,09	12.746,79	146.922,53
4020	231	22106	PRODUCTOS SANITARIOS Y FARMACEUTICOS	20.000,00		20.000,00	15.892,76	9.612,44	9.022,44	590,00	10.387,56
4020	231	22110	PRODUCTOS DE LIMPIEZA Y ASEO	51.000,00	2.429,32	53.429,32	50.533,57	38.958,95	37.467,30	1.491,65	14.470,37
4020	231	22199	OTROS SUMINISTROS	12.000,00	5.871,88	17.871,88	7.666,81	7.536,34	7.296,21	240,13	10.335,54
4020	231	22502	IMPUESTOS Y TASAS R. ASISTIDA (IBI, BASURA...)	52.000,00		52.000,00	16.115,78	16.115,78	16.115,78		35.884,22
4020	231	22610	PROGRAMA DE ANIMACION	5.000,00		5.000,00	3.444,10	2.514,11	1.736,40	777,71	2.485,89
4020	231	22699	OTROS GASTOS DIVERSOS	3.000,00	726,00	3.726,00	4.144,31	3.649,31	3.303,96	345,35	76,69
4020	231	22700	LIMPIEZA RESIDENCIA ASISTIDA	1.174.660,00	103.390,19	1.278.050,19	1.235.382,10	1.133.145,17	1.030.908,42	102.236,75	144.905,02
4020	231	22799	OTROS CONTRATOS	145.000,00	11.106,33	156.106,33	158.647,29	129.014,35	118.071,05	10.943,30	27.091,98
4020	231	48900	ATENCIONES ASISTENCIALES RESIDENCIA ASISTIDA	1.000,00		1.000,00					1.000,00
4020	231	62300	ADQUISICIÓN MAQUINARIA, INSTALACIONES Y UTILLAJE	85.000,00	55.122,20	140.122,20	150.052,75	72.198,11	72.198,11		67.924,09
4020	231	62500	MOBILIARIO Y ENSERES	40.000,00	12.486,60	52.486,60	28.452,07	20.327,40	20.327,40		32.159,20
4020	231	63200	INVERSIONES R.A.A.	2.600.000,00	38.628,81	2.638.628,81	1.536.146,85	23.244,10	23.244,10		2.615.384,71
4060	312	12000	RETRIBUCIONES BASICAS FUNCIONARIOS A1	162.785,52		162.785,52	139.579,67	139.579,67	139.579,67		23.205,85
4060	312	12001	RETRIBUCIONES BASICAS FUNCIONARIOS A2	159.050,00		159.050,00	132.872,19	132.872,19	132.872,19		26.177,81
4060	312	12003	RETRIBUCIONES BÁSICAS FUNCIONARIOS C1	12.181,40		12.181,40	5.692,88	5.692,88	5.692,88		6.488,52
4060	312	12004	RETRIBUCIONES BASICAS FUNCIONARIOS C2	10.325,38		10.325,38	10.045,67	10.045,67	10.045,67		279,71
4060	312	12006	TRIENIOS	84.123,74		84.123,74	74.232,38	74.232,38	74.232,38		9.891,36
4060	312	12100	COMPLEMENTO DE DESTINO	190.113,42		190.113,42	191.165,91	191.165,91	191.165,91		-1.052,49
4060	312	12101	COMPLEMENTO ESPECIFICO	382.605,16	-50.000,00	332.605,16	347.995,83	347.995,83	347.995,83		-15.390,67
4060	312	13000	RETRIBUCIONES PERSONAL LABORAL FIJO	117.772,14		117.772,14	114.653,80	114.653,80	114.653,80		3.118,34
4060	312	13002	OTRAS REMUNERACIONES PERSONAL LABORAL	165.027,38		165.027,38	139.622,32	139.622,32	139.622,32		25.405,06
4060	312	15000	COMPLEMENTO DE PRODUCTIVIDAD FUNCIONARIOS	172.817,52		172.817,52	147.982,41	147.982,41	147.982,41		24.835,11
4060	312	15005	COMPLEMENTO DE PRODUCTIVIDAD LABORALES	52.495,44		52.495,44	47.946,93	47.946,93	47.946,93		4.548,51
4060	312	16000	CUOTAS SEGUROS SOCIALES DEL PERSONAL	410.143,84		410.143,84	353.550,49	353.550,49	353.550,49		56.593,35
4060	312	22104	VESTUARIO	1.200,00		1.200,00					1.200,00
4060	312	22106	PRODUCTOS FARMACEUTICOS	11.500,00		11.500,00	4.127,25	3.605,73	3.566,72	39,01	7.894,27
4060	312	22400	PRIMAS DE SEGUROS SPDA (INCLUYE CTA PONIENTE Y CD)	6.000,00		6.000,00	508,13	508,13	508,13		5.491,87
			Suma	221.144.216,65	89.124.960,13	310.269.176,78	240.941.390,19	196.769.926,46	187.490.975,61	9.278.950,85	113.499.250,32

(2025)

Pág.

28

ESTADO DE LIQUIDACIÓN DEL PRESUPUESTO

I. LIQUIDACIÓN DEL PRESUPUESTO DE GASTOS

APLICACIÓN PRESUP.			DESCRIPCIÓN	CRÉDITOS PRESUPUESTARIOS			GASTOS COMPROMET.	OBLIGACIONES RECONOCIDAS NETAS	PAGOS	OBLIGACIONES PENDIENTES DE PAGO A 31 DE DICIEMBRE	REMANENTES DE CRÉDITO
				INICIALES	MODIFICACIONES	DEFINITIVAS					
4060	312	22609	CENTRO DE DÍA - PROYECTO	12.000,00	5.140,00	17.140,00	16.534,00	9.257,10	9.257,10		7.882,90
4060	312	22610	PROGRAMAS Y PROYECTOS ESPECIFICOS	23.000,00		23.000,00	9.341,94	8.741,79	6.591,79	2.150,00	14.258,21
4060	312	22612	INCORPORACION SOCIAL	7.000,00	2.730,00	9.730,00	7.957,20	7.569,92	7.569,92		2.160,08
4060	312	22613	CAMPAÑA PREVENCIÓN ADICCIONES EIDADES TEMPRANAS	20.000,00	4.199,91	24.199,91	10.918,44	10.918,44	10.918,44		13.281,47
4060	312	22699	GASTOS DIVERSOS	4.000,00		4.000,00	1.196,87	1.196,87	598,10	598,77	2.803,13
4060	312	46200	AYUNTAMIENTO ROQUETAS DE MAR, DROGODEPENDENCIAS	6.000,00		6.000,00					6.000,00
4060	312	46201	AYUNTAMIENTO VERA, DROGODEPENDENCIAS	6.000,00		6.000,00	6.000,00				6.000,00
4060	312	46202	AYUNTAMIENTO VELEZ-RUBIO, DROGODEPENDENCIAS	6.000,00		6.000,00	6.000,00	6.000,00	6.000,00		
4060	312	46203	AYUNTAMIENTO MACAEL, DROGODEPENDENCIAS	6.000,00		6.000,00	6.000,00	6.000,00	6.000,00		
4060	312	46204	AYUNTAMIENTO BERJA, DROGODEPENDENCIAS	6.000,00		6.000,00	6.000,00	6.000,00	6.000,00		
4060	312	62300	INSTALACIONES CENTRO DE DROGAS	8.000,00		8.000,00					8.000,00
4060	312	62500	MOBILIARIO CENTRO DE DROGAS	6.000,00		6.000,00	1.553,04	1.553,04	1.553,04		4.446,96
4061	312	20200	ALQUILER DE INMUEBLES CPD EL EJIDO	17.500,00	2.661,27	20.161,27	18.630,15	17.206,68	15.884,37	1.322,31	2.954,59
4061	312	22699	OTROS GASTOS DIVERSOS	3.300,00		3.300,00					3.300,00
4100	231	12000	RETRIBUCIONES BÁSICAS FUNCIONARIOS A1	162.785,52		162.785,52	109.014,50	109.014,50	109.014,50		53.771,02
4100	231	12001	RETRIBUCIONES BÁSICAS FUNCIONARIOS A2	206.765,00		206.765,00	199.063,73	199.063,73	199.063,73		7.701,27
4100	231	12003	RETRIBUCIONES BÁSICAS FUNCIONARIOS C1	24.362,80		24.362,80	23.560,36	23.560,36	23.560,36		802,44
4100	231	12004	RETRIBUCIONES BÁSICAS FUNCIONARIOS C2	51.626,90		51.626,90	40.133,50	40.133,50	40.133,50		11.493,40
4100	231	12006	TRIENIOS	115.520,42		115.520,42	107.503,96	107.503,96	107.503,96		8.016,46
4100	231	12100	COMPLEMENTO DE DESTINO	252.423,08		252.423,08	229.787,13	229.787,13	229.787,13		22.635,95
4100	231	12101	COMPLEMENTO ESPECÍFICO	528.603,18		528.603,18	470.277,17	470.277,17	470.277,17		58.326,01
4100	231	13000	RETRIBUCIONES PERSONAL LABORAL FIJO	58.752,82		58.752,82	65.940,11	65.940,11	65.940,11		-7.187,29
4100	231	13002	OTRAS REMUNERACIONES PERSONAL LABORAL	82.424,58		82.424,58	84.011,13	84.011,13	84.011,13		-1.586,55
4100	231	15000	COMPLEMENTO DE PRODUCTIVIDAD FUNCIONARIOS	232.036,12		232.036,12	209.163,62	209.163,62	209.163,62		22.872,50
4100	231	15005	COMPLEMENTO DE PRODUCTIVIDAD LABORALES	28.498,52		28.498,52	31.601,13	31.601,13	31.601,13		-3.102,61
4100	231	16000	CUOTAS SEGUROS SOCIALES DEL PERSONAL	453.379,75		453.379,75	406.883,97	406.883,97	406.883,97		46.495,78
			Suma	223.477.195,34	89.139.691,31	312.616.886,65	243.010.738,44	198.822.440,80	189.539.418,87	9.283.021,93	113.794.445,85

(2025)

ESTADO DE LIQUIDACIÓN DEL PRESUPUESTO

I. LIQUIDACIÓN DEL PRESUPUESTO DE GASTOS

APLICACIÓN PRESUP.			DESCRIPCIÓN	CRÉDITOS PRESUPUESTARIOS			GASTOS COMPROMET.	OBLIGACIONES RECONOCIDAS NETAS	PAGOS	OBLIGACIONES PENDIENTES DE PAGO A 31 DE DICIEMBRE	REMANENTES DE CRÉDITO
				INICIALES	MODIFICACIONES	DEFINITIVAS					
4100	231	22104	ADQUISICIÓN LENCERÍA Y VESTUARIO RED ASISTENCIAL	5.000,00		5.000,00	2.276,30	1.130,19	1.130,19		3.869,81
4100	231	22606	PROGRAMA DE FORMACIÓN ASOCIACIONES DE MUJERES	35.000,00		35.000,00					35.000,00
4100	231	22609	PLAN DE MEDIDAS PARA LA IGUALDAD	140.000,00	303.176,73	443.176,73	385.965,13	167.466,09	163.993,76	3.472,33	275.710,64
4100	231	22610	PROGRAMA DE EMPLEO Y AUTOEMPLEO PARA MUJERES	132.245,00		132.245,00	134.225,00	112.627,65	112.627,65		19.617,35
4100	231	22611	PROGRAMA DE PREVENCIÓN DE VIOLENCIA DE GÉNERO	70.000,00	8.847,22	78.847,22	64.807,27	35.757,15	32.230,03	3.527,12	43.090,07
4100	231	22615	CONSEJO PROVINCIAL DE MUJERES	2.000,00		2.000,00	513,38	493,24	493,24		1.506,76
4100	231	22700	LIMPIEZA CAI Y VIVIENDAS TUTELADAS	53.000,00	3.569,61	56.569,61	50.983,73	47.393,02	43.823,41	3.569,61	9.176,59
4100	231	22707	SERVICIOS DE MANTENIMIENTO DE LA RED DE ACOGIDA	4.000,00		4.000,00	1.230,95				4.000,00
4100	231	23020	DIETAS DEL PERSONAL	1.000,00		1.000,00	74,80	74,80	74,80		925,20
4100	231	23120	GASTOS DE LOCOMOCIÓN	3.000,00		3.000,00	408,91	408,91	408,91		2.591,09
4100	231	46200	RED AYUNTAMIENTOS PARA LA IGUALDAD PROVINCIA ALMERÍA	250.000,00	15.000,00	265.000,00	239.777,05	230.049,05	230.049,05		34.950,95
4100	231	46205	ASISTENCIAS ECO AYTOS PROGRAMA CORRESPONSABLES	590.548,70	157.580,26	748.128,96	609.528,00	604.849,99	597.832,97	7.017,02	143.278,97
4100	231	48000	ATENCIONES ASISTENCIALES RED DE RECURSOS	50.000,00		50.000,00	23.301,46	23.301,46	21.578,01	1.723,45	26.698,54
4100	231	48100	AYUDAS ASISTENCIA A CURSOS.MUJERES RIESGO EXCLUSIÓN	25.000,00		25.000,00	4.203,90	4.203,90		4.203,90	20.796,10
4100	231	48101	SUBVENCIONES ASOCIACIONES DE MUJERES CONSEJO PROVINCIAL	100.000,00		100.000,00	100.000,00	100.000,00	100.000,00		
4100	231	48900	SUBVENCIONES ASISTENCIA SOCIAL PRIMARIA (NOMINATIVAS)	7.000,00		7.000,00	9.000,00	9.000,00	7.000,00	2.000,00	-2.000,00
4100	231	48902	CERTAMEN CARMEN DE BURGOS Y OTROS	6.000,00		6.000,00	4.000,00	4.000,00		4.000,00	2.000,00
4100	231	62300	EQUIPAMIENTO	10.000,00	1.171,03	11.171,03	10.995,01	2.093,58	2.093,58		9.077,45
4100	232	22609	PLAN DE MEDIDAS PARA LA IGUALDAD		297,00	297,00	447,00	150,00	150,00		147,00
4100	433	48102	SUBVENCIONES A EMPRESARIAS DE LA PROVINCIA DE ALMERÍA	100.000,00	98.523,86	198.523,86	180.569,52	84.964,95	84.964,95		113.558,91
4100	433	48900	SUBVENCIONES DESARROLLO EMPRESARIAL (NOMINATIVAS)	5.000,00		5.000,00	5.000,00	5.000,00	5.000,00		
4100	433	48903	PREMIO EMPRESARIAS DE LA PROV DE ALMERÍA	6.000,00		6.000,00	6.000,00	6.000,00	6.000,00		
5000	920	12004	RETRIBUCIONES BASICAS FUNCIONARIOS C2	30.976,14		30.976,14	8.826,75	8.826,75	8.826,75		22.149,39
5000	920	12006	TRIENIOS	9.506,72		9.506,72	3.256,04	3.256,04	3.256,04		6.250,68
5000	920	12100	COMPLEMENTO DE DESTINO	17.723,02		17.723,02	9.937,44	9.937,44	9.937,44		7.785,58
5000	920	12101	COMPLEMENTO ESPECIFICO	43.835,54		43.835,54	15.546,53	15.546,53	15.546,53		28.289,01
5000	920	15000	COMPLEMENTO DE PRODUCTIVIDAD FUNCIONARIOS	18.375,72		18.375,72	5.946,84	5.946,84	5.946,84		12.428,88
			Suma	225.187.406,18	89.727.857,02	314.915.263,20	244.885.283,15	200.303.788,19	190.991.252,83	9.312.535,36	114.611.475,01

(2025)

ESTADO DE LIQUIDACIÓN DEL PRESUPUESTO

I. LIQUIDACIÓN DEL PRESUPUESTO DE GASTOS

APLICACIÓN PRESUP.			DESCRIPCIÓN	CRÉDITOS PRESUPUESTARIOS			GASTOS COMPROMET.	OBLIGACIONES RECONOCIDAS NETAS	PAGOS	OBLIGACIONES PENDIENTES DE PAGO A 31 DE DICIEMBRE	REMANENTES DE CRÉDITO
				INICIALES	MODIFICACIONES	DEFINITIVAS					
5000	920	16000	CUOTAS SEGUROS SOCIALES DEL PERSONAL	31.753,99		31.753,99	11.117,44	11.117,44	11.117,44		20.636,55
5000	920	23020	DIETAS DEL PERSONAL	1.000,00		1.000,00	525,68	525,68	525,68		474,32
5000	920	23120	GASTOS DE LOCOMOCION	27.000,00		27.000,00	23.994,90	23.994,90	23.994,90		3.005,10
5000	920	63200	OBRAS DE MEJORA EN EDIFICOS CEDIDOS POR EE.LL.								
5010	920	22602	PUBLICACIONES	2.000,00		2.000,00					2.000,00
5010	920	22606	JORNADAS FORMACIÓN "DIPALMEFORMA"	5.000,00		5.000,00					5.000,00
5010	920	22699	OTROS GASTOS DIVERSOS	4.000,00		4.000,00	376,88	376,88	376,88		3.623,12
5010	920	22706	ESTUDIO VIABILIDAD ECONÓMICA "PLAN MIRANDO ALMERÍA"	18.000,00		18.000,00					18.000,00
5010	920	45390	CONVENIO CON LA UNIVERSIDAD	15.000,00		15.000,00					15.000,00
5010	920	62500	ADQUISICIÓN MOBILIARIO OFICINAS PROVINCIALES	25.000,00		25.000,00					25.000,00
5010	920	62900	ADQUISICIÓN MATERIAL TÉCNICO	6.000,00		6.000,00					6.000,00
5010	920	63200	OBRAS DE MEJORA EN EDIFICIOS CEDIDOS POR EELL	50.000,00		50.000,00					50.000,00
5011	920	12000	RETRIBUCIONES BÁSICAS FUNCIONARIOS A1	180.872,80		180.872,80	171.044,67	171.044,67	171.044,67		9.828,13
5011	920	12004	RETRIBUCIONES BÁSICAS FUNCIONARIOS C2	10.325,38		10.325,38	10.045,67	10.045,67	10.045,67		279,71
5011	920	12006	TRIENIOS	46.887,60		46.887,60	38.744,24	38.744,24	38.744,24		8.143,36
5011	920	12100	COMPLEMENTO DE DESTINO	116.816,56		116.816,56	142.685,12	142.685,12	142.685,12		-25.868,56
5011	920	12101	COMPLEMENTO ESPECÍFICO	251.709,92		251.709,92	257.638,45	257.638,45	257.638,45		-5.928,53
5011	920	15000	COMPLEMENTO DE PRODUCTIVIDAD FUNCIONARIOS	98.584,04		98.584,04	98.225,99	98.225,99	98.225,99		358,05
5011	920	16000	CUOTAS SEGUROS SOCIALES DEL PERSONAL	164.389,94		164.389,94	136.454,67	136.454,67	136.454,67		27.935,27
5012	920	12000	RETRIBUCIONES BÁSICAS FUNCIONARIOS A1	235.134,64		235.134,64	199.416,95	199.416,95	199.416,95		35.717,69
5012	920	12001	RETRIBUCIONES BÁSICAS FUNCIONARIOS A2	461.245,00		461.245,00	415.772,94	415.772,94	415.772,94		45.472,06
5012	920	12002	RETRIBUCIONES GRUPO B				37.069,37	37.069,37	37.069,37		-37.069,37
5012	920	12003	RETRIBUCIONES BÁSICAS FUNCIONARIOS C1	73.088,40		73.088,40	35.479,92	35.479,92	35.479,92		37.608,48
5012	920	12004	RETRIBUCIONES BÁSICAS FUNCIONARIOS C2	61.952,28		61.952,28	65.289,40	65.289,40	65.289,40		-3.337,12
5012	920	12006	TRIENIOS	191.337,16		191.337,16	160.901,87	160.901,87	160.901,87		30.435,29
5012	920	12100	COMPLEMENTO DE DESTINO	458.778,46		458.778,46	523.801,30	523.801,30	523.801,30		-65.022,84
5012	920	12101	COMPLEMENTO ESPECÍFICO	980.321,72		980.321,72	977.345,25	977.345,25	977.345,25		2.976,47
5012	920	15000	COMPLEMENTO DE PRODUCTIVIDAD FUNCIONARIOS	420.266,08		420.266,08	407.256,27	407.256,27	407.256,27		13.009,81
			Suma	229.123.870,15	89.727.857,02	318.851.727,17	248.598.470,13	204.016.975,17	194.704.439,81	9.312.535,36	114.834.752,00

(2025)

Pág.

31

ESTADO DE LIQUIDACIÓN DEL PRESUPUESTO

I. LIQUIDACIÓN DEL PRESUPUESTO DE GASTOS

APLICACIÓN PRESUP.			DESCRIPCIÓN	CRÉDITOS PRESUPUESTARIOS			GASTOS COMPROMET.	OBLIGACIONES RECONOCIDAS NETAS	PAGOS	OBLIGACIONES PENDIENTES DE PAGO A 31 DE DICIEMBRE	REMANENTES DE CRÉDITO
				INICIALES	MODIFICACIONES	DEFINITIVAS					
5012	920	16000	CUOTAS SEGUROS SOCIALES DEL PERSONAL	747.673,79		747.673,79	704.611,12	704.611,12	704.611,12		43.062,67
5020	920	12000	RETRIBUCIONES BÁSICAS FUNCIONARIOS A1	18.087,28		18.087,28	10.442,54	10.442,54	10.442,54		7.644,74
5020	920	12004	RETRIBUCIONES BÁSICAS FUNCIONARIOS C2	10.325,38		10.325,38	19.789,53	19.789,53	19.789,53		-9.464,15
5020	920	12006	TRIENIOS	8.574,88		8.574,88	8.992,40	8.992,40	8.992,40		-417,52
5020	920	12100	COMPLEMENTO DE DESTINO	20.640,62		20.640,62	38.242,99	38.242,99	38.242,99		-17.602,37
5020	920	12101	COMPLEMENTO ESPECÍFICO	45.981,18		45.981,18	49.901,05	49.901,05	49.901,05		-3.919,87
5020	920	15000	COMPLEMENTO DE PRODUCTIVIDAD FUNCIONARIOS	15.371,12		15.371,12	20.870,28	20.870,28	20.870,28		-5.499,16
5020	920	16000	CUOTAS SEGUROS SOCIALES DEL PERSONAL	26.517,71		26.517,71	34.320,44	34.320,44	34.320,44		-7.802,73
5020	920	22602	PUBLICACIONES	5.000,00		5.000,00					5.000,00
5021	920	12000	RETRIBUCIONES BÁSICAS FUNCIONARIOS A1	108.523,68		108.523,68	53.853,56	53.853,56	53.853,56		54.670,12
5021	920	12006	TRIENIOS	13.844,96		13.844,96	8.753,24	8.753,24	8.753,24		5.091,72
5021	920	12100	COMPLEMENTO DE DESTINO	61.602,24		61.602,24	36.118,25	36.118,25	36.118,25		25.483,99
5021	920	12101	COMPLEMENTO ESPECÍFICO	122.394,72		122.394,72	68.548,93	68.548,93	68.548,93		53.845,79
5021	920	15000	COMPLEMENTO DE PRODUCTIVIDAD FUNCIONARIOS	55.475,28		55.475,28	29.173,95	29.173,95	29.173,95		26.301,33
5021	920	16000	CUOTAS SEGUROS SOCIALES DEL PERSONAL	98.986,67		98.986,67	43.860,89	43.860,89	43.860,89		55.125,78
5021	920	22602	PUBLICACIONES	5.000,00		5.000,00					5.000,00
5022	920	12001	RETRIBUCIONES BÁSICAS FUNCIONARIOS A2	95.430,00		95.430,00	84.099,91	84.099,91	84.099,91		11.330,09
5022	920	12006	TRIENIOS	24.370,80		24.370,80	20.354,85	20.354,85	20.354,85		4.015,95
5022	920	12100	COMPLEMENTO DE DESTINO	48.618,22		48.618,22	60.211,24	60.211,24	60.211,24		-11.593,02
5022	920	12101	COMPLEMENTO ESPECÍFICO	108.374,70		108.374,70	105.537,27	105.537,27	105.537,27		2.837,43
5022	920	13000	RETRIBUCIONES PERSONAL LABORAL FIJO	24.106,84		24.106,84	23.073,03	23.073,03	23.073,03		1.033,81
5022	920	13002	OTRAS REMUNERACIONES PERSONAL LABORAL	40.064,64		40.064,64	28.710,50	28.710,50	28.710,50		11.354,14
5022	920	15000	COMPLEMENTO DE PRODUCTIVIDAD FUNCIONARIOS	45.978,96		45.978,96	44.639,76	44.639,76	44.639,76		1.339,20
5022	920	15005	COMPLEMENTO DE PRODUCTIVIDAD LABORALES	7.663,16		7.663,16	7.439,96	7.439,96	7.439,96		223,20
5022	920	16000	CUOTAS SEGUROS SOCIALES DEL PERSONAL	103.940,65		103.940,65	95.583,28	95.583,28	95.583,28		8.357,37
5022	920	22602	PUBLICACIONES	5.000,00		5.000,00					5.000,00
6000	920	12000	RETRIBUCIONES BÁSICAS FUNCIONARIOS A1	36.174,56		36.174,56	22.983,59	22.983,59	22.983,59		13.190,97
			Suma	231.037.917,57	89.727.857,02	320.765.774,59	250.228.627,22	205.647.132,26	196.334.596,90	9.312.535,36	115.118.642,33

(2025)

Pág.

32

ESTADO DE LIQUIDACIÓN DEL PRESUPUESTO

I. LIQUIDACIÓN DEL PRESUPUESTO DE GASTOS

APLICACIÓN PRESUP.			DESCRIPCIÓN	CRÉDITOS PRESUPUESTARIOS			GASTOS COMPROMET.	OBLIGACIONES RECONOCIDAS NETAS	PAGOS	OBLIGACIONES PENDIENTES DE PAGO A 31 DE DICIEMBRE	REMANENTES DE CRÉDITO
				INICIALES	MODIFICACIONES	DEFINITIVAS					
6000	920	12004	RETRIBUCIONES BÁSICAS FUNCIONARIOS C2	10.325,38		10.325,38	10.044,53	10.044,53	10.044,53		280,85
6000	920	12006	TRIENIOS	14.304,64		14.304,64	12.218,41	12.218,41	12.218,41		2.086,23
6000	920	12100	COMPLEMENTO DE DESTINO	33.194,70		33.194,70	36.148,79	36.148,79	36.148,79		-2.954,09
6000	920	12101	COMPLEMENTO ESPECÍFICO	78.272,60		78.272,60	68.555,64	68.555,64	68.555,64		9.716,96
6000	920	12700	CONTRIBUCIONES A PLANES DE PENSIONES FUNCIONARIOS	276.000,00		276.000,00	268.683,65	268.683,65	268.683,65		7.316,35
6000	920	13700	CONTRIBUCIONES A PLANES DE PENSIONES LABORALES	90.000,00		90.000,00	72.113,04	72.113,04	72.113,04		17.886,96
6000	920	15000	COMPLEMENTO DE PRODUCTIVIDAD FUNCIONARIOS	24.617,00		24.617,00	17.167,59	17.167,59	17.167,59		7.449,41
6000	920	16000	CUOTAS SEGUROS SOCIALES DEL PERSONAL	44.918,09		44.918,09	26.603,18	26.603,18	26.603,18		18.314,91
6000	920	16200	FORMACIÓN Y PERFECCIONAMIENTO DEL PERSONAL	20.000,00		20.000,00	1.575,00	1.575,00	1.575,00		18.425,00
6000	920	16204	FONDO ACCIÓN SOCIAL DEL PERSONAL	700.000,00		700.000,00	775.147,61	775.147,61	775.147,61		-75.147,61
6000	920	22606	PLAN AGRUPADO DE FORMACIÓN CONTINUA	250.000,00	46.034,52	296.034,52	116.390,56	58.118,68	44.793,61	13.325,07	237.915,84
6000	920	22699	OTROS GASTOS DIVERSOS	8.000,00		8.000,00					8.000,00
6000	920	23020	DIETAS DEL PERSONAL	1.500,00		1.500,00	815,26	815,26	815,26		684,74
6000	920	23120	GASTOS DE LOCOMOCIÓN	2.500,00		2.500,00	136,02	136,02	136,02		2.363,98
6000	920	23300	GASTOS DE TRIBUNALES	21.000,00	50.000,00	71.000,00	51.456,17	51.456,17	49.384,67	2.071,50	19.543,83
6000	920	62305	ADQUISICIÓN DE APLICACIONES INFORMÁTICAS	70.000,00		70.000,00					70.000,00
6000	920	83100	ANTICIPOS DE PAGAS AL PERSONAL	600.000,00		600.000,00	101.311,27	101.311,27	101.311,27		498.688,73
6001	920	12000	RETRIBUCIONES BÁSICAS FUNCIONARIOS A1	36.174,56		36.174,56	35.193,90	35.193,90	35.193,90		980,66
6001	920	12003	RETRIBUCIONES BÁSICAS FUNCIONARIOS C1	12.181,40		12.181,40	11.280,73	11.280,73	11.280,73		900,67
6001	920	12004	RETRIBUCIONES BÁSICAS FUNCIONARIOS C2	10.325,38		10.325,38	4.465,35	4.465,35	4.465,35		5.860,03
6001	920	12006	TRIENIOS	6.961,60		6.961,60	8.719,49	8.719,49	8.719,49		-1.757,89
6001	920	12100	COMPLEMENTO DE DESTINO	38.863,86		38.863,86	36.479,02	36.479,02	36.479,02		2.384,84
6001	920	12101	COMPLEMENTO ESPECÍFICO	87.854,76		87.854,76	83.234,35	83.234,35	83.234,35		4.620,41
6001	920	15000	COMPLEMENTO DE PRODUCTIVIDAD FUNCIONARIOS	31.464,76		31.464,76	26.836,28	26.836,28	26.836,28		4.628,48
6001	920	16000	CUOTAS SEGUROS SOCIALES DEL PERSONAL	53.752,65		53.752,65	48.462,99	48.462,99	48.462,99		5.289,66
6001	920	16205	PRIMA DE SEGURO DE RESPONSABILIDAD CIVIL	116.000,00		116.000,00	119.056,93	119.056,93	119.056,93		-3.056,93
6001	920	22604	GASTOS JURÍDICOS	10.000,00		10.000,00	2.884,21	2.884,21	2.884,21		7.115,79
6005	920	12000	RETRIBUCIONES BÁSICAS FUNCIONARIOS A1	126.610,96		126.610,96	81.155,29	81.155,29	81.155,29		45.455,67
			Suma	233.802.414,53	89.823.891,54	323.626.306,07	252.234.717,95	207.594.951,11	198.267.019,18	9.327.931,93	116.031.354,96

(2025)

ESTADO DE LIQUIDACIÓN DEL PRESUPUESTO

I. LIQUIDACIÓN DEL PRESUPUESTO DE GASTOS

APLICACIÓN PRESUP.			DESCRIPCIÓN	CRÉDITOS PRESUPUESTARIOS			GASTOS COMPROMET.	OBLIGACIONES RECONOCIDAS NETAS	PAGOS	OBLIGACIONES PENDIENTES DE PAGO A 31 DE DICIEMBRE	REMANENTES DE CRÉDITO
				INICIALES	MODIFICACIONES	DEFINITIVAS					
6005	920	12001	RETRIBUCIONES BÁSICAS FUNCIONARIOS A2	31.810,00		31.810,00	26.904,93	26.904,93	26.904,93		4.905,07
6005	920	12003	RETRIBUCIONES BÁSICAS FUNCIONARIOS C1	60.907,00		60.907,00	60.411,56	60.411,56	60.411,56		495,44
6005	920	12004	RETRIBUCIONES BÁSICAS FUNCIONARIOS C2	103.253,80		103.253,80	97.459,97	97.459,97	97.459,97		5.793,83
6005	920	12006	TRIENIOS	52.133,06		52.133,06	44.314,13	44.314,13	44.314,13		7.818,93
6005	920	12100	COMPLEMENTO DE DESTINO	200.041,66		200.041,66	199.332,18	199.332,18	199.332,18		709,48
6005	920	12101	COMPLEMENTO ESPECÍFICO	435.514,66	-50.000,00	385.514,66	395.080,42	395.080,42	395.080,42		-9.565,76
6005	920	15000	COMPLEMENTO DE PRODUCTIVIDAD FUNCIONARIOS	175.538,68		175.538,68	154.956,94	154.956,94	154.956,94		20.581,74
6005	920	16000	CUOTAS SEGUROS SOCIALES DEL PERSONAL	305.965,69		305.965,69	273.693,38	273.693,38	273.693,38		32.272,31
6005	920	16205	SEGUROS VIDA Y ACCIDENTES DEL PERSONAL Y CORPORACIÓN	133.250,00	288,00	133.538,00	83.596,09	61.233,53	61.233,53		72.304,47
6005	920	22706	OPOSICIONES Y PRUEBAS SELECTIVAS	10.000,00		10.000,00	6.368,43	5.834,39	5.834,39		4.165,61
6006	920	12000	RETRIBUCIONES BÁSICAS FUNCIONARIOS A1	54.261,84		54.261,84	34.639,75	34.639,75	34.639,75		19.622,09
6006	920	12001	RETRIBUCIONES BÁSICAS FUNCIONARIOS A2	63.620,00		63.620,00	61.889,44	61.889,44	61.889,44		1.730,56
6006	920	12004	RETRIBUCIONES BÁSICAS FUNCIONARIOS C2	10.325,38		10.325,38	9.049,15	9.049,15	9.049,15		1.276,23
6006	920	12006	TRIENIOS	31.793,84		31.793,84	27.798,18	27.798,18	27.798,18		3.995,66
6006	920	12100	COMPLEMENTO DE DESTINO	72.458,54		72.458,54	60.258,61	60.258,61	60.258,61		12.199,93
6006	920	12101	COMPLEMENTO ESPECÍFICO	149.933,14		149.933,14	140.189,04	140.189,04	140.189,04		9.744,10
6006	920	13000	RETRIBUCIONES PERSONAL LABORAL FIJO	11.870,18		11.870,18	11.445,65	11.445,65	11.445,65		424,53
6006	920	13002	OTRAS REMUNERACIONES PERSONAL LABORAL	19.198,62		19.198,62	18.678,64	18.678,64	18.678,64		519,98
6006	920	15000	COMPLEMENTO DE PRODUCTIVIDAD FUNCIONARIOS	64.515,52		64.515,52	52.729,25	52.729,25	52.729,25		11.786,27
6006	920	15005	COMPLEMENTO DE PRODUCTIVIDAD LABORALES	6.125,24		6.125,24	5.946,84	5.946,84	5.946,84		178,40
6006	920	16000	CUOTAS SEGUROS SOCIALES DEL PERSONAL	122.938,17		122.938,17	107.120,45	107.120,45	107.120,45		15.817,72
6006	920	16007	RECONOCIMIENTOS MÉDICOS	63.000,00		63.000,00	26.583,33	5.599,82	5.533,82	66,00	57.400,18
6006	920	16008	SEGURO CLÍNICA ESPECIALIZADA (ACUNSA)	400.000,00	221.826,52	621.826,52	247.802,29	226.886,67	226.886,67		394.939,85
6006	920	21000	MANTENIMIENTO Y CONSERVACIÓN DE ZONAS VERDES	15.000,00	1.990,04	16.990,04	14.950,20	12.760,40	12.760,40		4.229,64
6006	920	21900	MANTENIMIENTO Y REPARACIÓN DE EQUIPOS EXPLORACIÓN SANITARIA	3.000,00		3.000,00	585,64				3.000,00
6006	920	22104	ADQUISICIÓN EQUIPOS PROTECCIÓN PERSONAL	5.355,00	715,76	6.070,76	4.713,58	2.733,05	2.733,05		3.337,71
			Suma	236.404.224,55	89.998.711,86	326.402.936,41	254.401.216,02	209.691.897,48	200.363.899,55	9.327.997,93	116.711.038,93

(2025)

Pág.

34

ESTADO DE LIQUIDACIÓN DEL PRESUPUESTO

I. LIQUIDACIÓN DEL PRESUPUESTO DE GASTOS

APLICACIÓN PRESUP.			DESCRIPCIÓN	CRÉDITOS PRESUPUESTARIOS			GASTOS COMPROMET.	OBLIGACIONES RECONOCIDAS NETAS	PAGOS	OBLIGACIONES PENDIENTES DE PAGO A 31 DE DICIEMBRE	REMANENTES DE CRÉDITO
				INICIALES	MODIFICACIONES	DEFINITIVAS					
6006	920	22106	MATERIAL CURAS, MEDICACIÓN, VACUNAS,...	7.446,00	1.873,20	9.319,20	7.673,20	3.942,52	1.985,00	1.957,52	5.376,68
6006	920	22615	SERVICIO PREVENCIÓN TRABAJADORES PFEA	120.000,00	50.891,40	170.891,40	170.891,40	48.561,80	48.561,80		122.329,60
6006	920	22709	PRESTACIÓN SERVICIOS DE PREVENCIÓN	15.960,00	586,75	16.546,75	16.546,75	11.881,80	11.881,80		4.664,95
6006	920	22711	RECOGIDA DE RESIDUOS BIOSANITARIOS	1.836,00		1.836,00	1.836,00	356,40	356,40		1.479,60
6006	920	62200	MEDIDAS PREVENTIVAS (INFORME TÉCN. RIESGOS LABORALES)	92.000,00	92.000,00	184.000,00	163.716,46	84.285,13	84.285,13		99.714,87
6006	920	62300	ADQUISICIÓN DE EQUIPOS DESFIBRILADORES AUTOMÁTICOS	98.000,00		98.000,00	4.652,45				98.000,00
6006	920	62500	MAQUINARIA, MATERIAL Y EQUIPAMIENTO SALUD								
6006	920	62900	ADQUISICIÓN DE SEÑALES DE SEGURIDAD Y SALUD. EQUIPOS	3.000,00		3.000,00	472,51	472,51	472,51		2.527,49
6006	920	62901	ADQUISICIÓN DE EQUIPOS DE EXPLORACIÓN SANITARIA	7.000,00		7.000,00	6.396,42	320,65		320,65	6.679,35
6010	920	12001	RETRIBUCIONES BÁSICAS FUNCIONARIOS A2	15.905,00		15.905,00	14.859,04	14.859,04	14.859,04		1.045,96
6010	920	12003	RETRIBUCIONES BÁSICAS FUNCIONARIOS C1	24.362,80		24.362,80	22.790,50	22.790,50	22.790,50		1.572,30
6010	920	12004	RETRIBUCIONES BÁSICAS FUNCIONARIOS C2	30.976,14		30.976,14	17.778,50	17.778,50	17.778,50		13.197,64
6010	920	12005	RETRIBUCIONES BÁSICAS FUNCIONARIOS E	85.165,92		85.165,92	80.454,37	80.454,37	80.454,37		4.711,55
6010	920	12006	TRIENIOS	20.957,28		20.957,28	23.412,37	23.412,37	23.412,37		-2.455,09
6010	920	12100	COMPLEMENTO DE DESTINO	89.253,08		89.253,08	91.744,83	91.744,83	91.744,83		-2.491,75
6010	920	12101	COMPLEMENTO ESPECÍFICO	223.506,08		223.506,08	208.636,97	208.636,97	208.636,97		14.869,11
6010	920	13000	RETRIBUCIONES PERSONAL LABORAL FIJO	157.768,34		157.768,34	128.590,33	128.590,33	128.590,33		29.178,01
6010	920	13002	OTRAS REMUNERACIONES PERSONAL LABORAL	227.702,16		227.702,16	154.652,76	154.652,76	154.652,76		73.049,40
6010	920	15000	COMPLEMENTO DE PRODUCTIVIDAD FUNCIONARIOS	91.714,80		91.714,80	81.837,53	81.837,53	81.837,53		9.877,27
6010	920	15005	COMPLEMENTO DE PRODUCTIVIDAD LABORALES	76.831,00		76.831,00	59.599,94	59.599,94	59.599,94		17.231,06
6010	920	16000	CUOTAS SEGUROS SOCIALES DEL PERSONAL				241.414,64	241.414,64	241.414,64		-241.414,64
6010	920	22101	SUMINISTRO DE AGUA ENVASADA	40.000,00		40.000,00					40.000,00
6010	920	22201	SERVICIO COMUNICACIONES POSTALES	184.427,48	150.516,01	334.943,49	331.869,70	76.296,28	74.068,49	2.227,79	258.647,21
6040	920	12003	RETRIBUCIONES BÁSICAS FUNCIONARIOS C1	36.544,20		36.544,20	38.400,61	38.400,61	38.400,61		-1.856,41
6040	920	12006	TRIENIOS	6.139,86		6.139,86	9.838,92	9.838,92	9.838,92		-3.699,06
			Suma	238.060.720,69	90.294.579,22	328.355.299,91	256.279.282,22	211.092.025,88	201.759.521,99	9.332.503,89	117.263.274,03

(2025)

ESTADO DE LIQUIDACIÓN DEL PRESUPUESTO

I. LIQUIDACIÓN DEL PRESUPUESTO DE GASTOS

APLICACIÓN PRESUP.			DESCRIPCIÓN	CRÉDITOS PRESUPUESTARIOS			GASTOS COMPROMET.	OBLIGACIONES RECONOCIDAS NETAS	PAGOS	OBLIGACIONES PENDIENTES DE PAGO A 31 DE DICIEMBRE	REMANENTES DE CRÉDITO
				INICIALES	MODIFICACIONES	DEFINITIVAS					
6040	920	12100	COMPLEMENTO DE DESTINO	22.031,94		22.031,94	22.927,39	22.927,39	22.927,39		-895,45
6040	920	12101	COMPLEMENTO ESPECÍFICO	48.010,06		48.010,06	55.220,14	55.220,14	55.220,14		-7.210,08
6040	920	13000	RETRIBUCIONES PERSONAL LABORAL FIJO	15.302,14		15.302,14	11.675,50	11.675,50	11.675,50		3.626,64
6040	920	13002	OTRAS REMUNERACIONES PERSONAL LABORAL	20.684,30		20.684,30	13.761,03	13.761,03	13.761,03		6.923,27
6040	920	15000	COMPLEMENTO DE PRODUCTIVIDAD FUNCIONARIOS	20.543,28		20.543,28	21.634,29	21.634,29	21.634,29		-1.091,01
6040	920	15005	COMPLEMENTO DE PRODUCTIVIDAD LABORALES	6.847,76		6.847,76	4.958,99	4.958,99	4.958,99		1.888,77
6040	920	16000	CUOTAS SEGUROS SOCIALES DEL PERSONAL	48.880,07		48.880,07	53.245,65	53.245,65	53.245,65		-4.365,58
6330	920	12000	RETRIBUCIONES BÁSICAS FUNCIONARIOS A1	126.610,96		126.610,96	106.888,21	106.888,21	106.888,21		19.722,75
6330	920	12003	RETRIBUCIONES BÁSICAS FUNCIONARIOS C1	85.269,80		85.269,80	79.480,44	79.480,44	79.480,44		5.789,36
6330	920	12004	RETRIBUCIONES BÁSICAS FUNCIONARIOS C2	30.976,14		30.976,14	28.465,83	28.465,83	28.465,83		2.510,31
6330	920	12006	TRIENIOS	29.085,52		29.085,52	30.517,69	30.517,69	30.517,69		-1.432,17
6330	920	12100	COMPLEMENTO DE DESTINO	152.545,82		152.545,82	193.257,03	193.257,03	193.257,03		-40.711,21
6330	920	12101	COMPLEMENTO ESPECÍFICO	304.243,94		304.243,94	303.077,26	303.077,26	303.077,26		1.166,68
6330	920	13000	RETRIBUCIONES PERSONAL LABORAL FIJO	38.979,94		38.979,94	23.489,76	23.489,76	23.489,76		15.490,18
6330	920	13002	OTRAS REMUNERACIONES PERSONAL LABORAL	65.213,96		65.213,96	37.376,59	37.376,59	37.376,59		27.837,37
6330	920	15000	COMPLEMENTO DE PRODUCTIVIDAD FUNCIONARIOS	131.031,20		131.031,20	119.560,69	119.560,69	119.560,69		11.470,51
6330	920	15005	COMPLEMENTO DE PRODUCTIVIDAD LABORALES	18.748,60		18.748,60	11.917,92	11.917,92	11.917,92		6.830,68
6330	920	16000	CUOTAS SEGUROS SOCIALES DEL PERSONAL	268.141,38		268.141,38	217.934,08	217.934,08	217.934,08		50.207,30
6330	920	22000	MATERIAL DE OFICINA	85.000,00	19.662,54	104.662,54	55.582,12	28.759,08	27.909,03	850,05	75.903,46
6330	920	22104	ADQUISICIÓN DE VESTUARIO (EXCEPTO RSA Y PROTECCIÓN CIVIL)	65.000,00	28.737,74	93.737,74	28.737,74	27.461,68	27.461,68		66.276,06
6330	920	22600	Gastos diversos				842,16	842,16	842,16		-842,16
7000	410	46200	COOPERACIÓN ACTIVIDADES MUNICIPALES (NOMINATIVAS)	155.500,00	83.000,00	238.500,00	238.500,00	153.980,85	136.980,85	17.000,00	84.519,15
7000	410	48901	ASAJA (NOMINATIVA)	25.000,00	25.000,00	50.000,00	50.000,00	25.000,00	25.000,00		25.000,00
7000	430	20200	ARRENDAMIENTO LOCAL PROMOCIÓN SABORES	58.080,00	10.112,00	68.192,00	67.760,00	58.080,00	58.080,00		10.112,00
7000	430	22100	ENERGÍA ELECTRICA LOCAL SABORES								
7000	430	22101	AGUA LOCAL SABORES								
			Suma	240.001.447,50	90.461.091,50	330.462.539,00	258.170.847,61	212.830.236,51	203.470.000,90	9.360.235,61	117.632.302,49

(2025)

Pág.

36

ESTADO DE LIQUIDACIÓN DEL PRESUPUESTO

I. LIQUIDACIÓN DEL PRESUPUESTO DE GASTOS

APLICACIÓN PRESUP.			DESCRIPCIÓN	CRÉDITOS PRESUPUESTARIOS			GASTOS COMPROMET.	OBLIGACIONES RECONOCIDAS NETAS	PAGOS	OBLIGACIONES PENDIENTES DE PAGO A 31 DE DICIEMBRE	REMANENTES DE CRÉDITO
				INICIALES	MODIFICACIONES	DEFINITIVAS					
7000	430	22706	PROMOCIÓN AGROALIMENTARIA EN ESPACIO FÍSICO	119.000,00		119.000,00	114.754,88	108.698,37	98.816,70	9.881,67	10.301,63
7000	4311	22606	ASISTENCIA A FERIAS, CONGRESOS Y REUNIONES	20.000,00	-432,00	19.568,00	16.999,89	16.999,89	16.999,89		2.568,11
7000	4311	22609	PROMOCIÓN DEL TALENTO ALMERIENSE	125.000,00	70.000,00	195.000,00	302.499,48	260.517,94	142.299,70	118.218,24	-65.517,94
7000	4311	22612	PROMOCIÓN MARCA "SABORES ALMERÍA"	1.275.000,00	726.393,73	2.001.393,73	1.758.697,84	1.514.370,20	1.365.236,84	149.133,36	487.023,53
7000	4311	22613	PROMOCIÓN MARCA "SABORES ALMERÍA" ARRIENDO LOCAL								
7000	4311	22706	SERVICIOS PARA PROMOCIÓN MARCA SABORES ALMERÍA	119.000,00	-36.084,00	82.916,00	72.723,47	34.752,77	34.752,77		48.163,23
7000	4311	48900	SUBVENCIONES DE ACTIVIDADES DE PROMOCIÓN (NOMINATIVAS)	59.500,00	54.000,00	113.500,00	103.500,00	89.500,00	59.500,00	30.000,00	24.000,00
7000	4311	62900	INVERSIONES EN PROMOCIÓN		69.835,15	69.835,15	69.835,15	69.835,15	69.835,15		
7000	4312	22001	PRENSA, REVISTAS (SIN SALDO INICIAL)								
7000	4312	22600	PROMOCIÓN COMERCIAL DEL TALENTO ALMERIENSE	285.000,00	-148.000,00	137.000,00	29.799,16	29.799,15	29.799,15		107.200,85
7000	4312	22700	ACTIVIDADES EN MATERIA DE COMERCIO (WIFI)		185.130,00	185.130,00					185.130,00
7000	4312	65000	OBRA DE MEJORA DE LA ACCESIBILIDAD		41.680,34	41.680,34	41.680,34	41.680,34	41.680,34		
7000	4312	65006	ADQUISICIÓN DE CONTENEDORES		22.699,55	22.699,55	22.699,55	22.699,55	22.699,55		
7000	491	22001	PRENSA, REVISTAS Y LIBROS	27.000,00	324,80	27.324,80	23.977,74	23.966,30	23.462,30	504,00	3.358,50
7000	491	22602	PUBLICIDAD INSTITUCIONAL	320.000,00	99.958,10	419.958,10	305.115,20	122.712,85	117.197,00	5.515,85	297.245,25
7000	491	22710	COMUNICACIÓN LOCAL	345.000,00	30.159,80	375.159,80	306.076,63	253.761,03	245.547,16	8.213,87	121.398,77
7000	920	12000	RETRIBUCIONES BÁSICAS FUNCIONARIOS A1	54.261,84		54.261,84	61.007,45	61.007,45	61.007,45		-6.745,61
7000	920	12001	RETRIBUCIONES BÁSICAS FUNCIONARIOS A2				629,19	629,19	629,19		-629,19
7000	920	12003	RETRIBUCIONES BÁSICAS FUNCIONARIOS C1	12.181,40		12.181,40	20.013,83	20.013,83	20.013,83		-7.832,43
7000	920	12004	RETRIBUCIONES BÁSICAS FUNCIONARIOS C2	20.650,76		20.650,76	19.407,65	19.407,65	19.407,65		1.243,11
7000	920	12006	TRIENIOS	14.669,98		14.669,98	15.292,92	15.292,92	15.292,92		-622,94
7000	920	12100	COMPLEMENTO DE DESTINO	52.972,92		52.972,92	61.475,70	61.475,70	61.475,70		-8.502,78
7000	920	12101	COMPLEMENTO ESPECÍFICO	105.773,36		105.773,36	128.407,42	128.407,42	128.407,42		-22.634,06
7000	920	13000	RETRIBUCIONES PERSONAL LABORAL FIJO	12.179,14		12.179,14	7.241,43	7.241,43	7.241,43		4.937,71
7000	920	13002	OTRAS REMUNERACIONES PERSONAL LABORAL	21.702,52		21.702,52	9.086,04	9.086,04	9.086,04		12.616,48
7000	920	15000	COMPLEMENTO DE PRODUCTIVIDAD FUNCIONARIOS	46.835,88		46.835,88	45.647,17	45.647,17	45.647,17		1.188,71
7000	920	15005	COMPLEMENTO DE PRODUCTIVIDAD LABORALES	6.125,24		6.125,24	5.946,84	5.946,84	5.946,84		178,40
			Suma	242.924.300,54	91.576.756,97	334.501.057,51	261.598.607,70	215.684.987,32	206.013.166,39	9.671.820,93	118.816.070,19

(2025)

Pág.

37

ESTADO DE LIQUIDACIÓN DEL PRESUPUESTO

I. LIQUIDACIÓN DEL PRESUPUESTO DE GASTOS

APLICACIÓN PRESUP.			DESCRIPCIÓN	CRÉDITOS PRESUPUESTARIOS			GASTOS COMPROMET.	OBLIGACIONES RECONOCIDAS NETAS	PAGOS	OBLIGACIONES PENDIENTES DE PAGO A 31 DE DICIEMBRE	REMANENTES DE CRÉDITO
				INICIALES	MODIFICACIONES	DEFINITIVAS					
7000	920	16000	CUOTAS SEGUROS SOCIALES DEL PERSONAL	90.769,42		90.769,42	107.837,53	107.837,53	107.837,53		-17.068,11
7000	920	23020	DIETAS DEL PERSONAL	1.000,00		1.000,00	986,37	986,37	986,37		13,63
7000	920	23120	GASTOS DE LOCOMOCIÓN	1.000,00		1.000,00					1.000,00
7001	493	12000	RETRIBUCIONES BÁSICAS FUNCIONARIOS A1	36.174,56		36.174,56	34.080,81	34.080,81	34.080,81		2.093,75
7001	493	12006	TRIENIOS	8.353,92		8.353,92	7.147,73	7.147,73	7.147,73		1.206,19
7001	493	12100	COMPLEMENTO DE DESTINO	22.103,06		22.103,06	23.450,42	23.450,42	23.450,42		-1.347,36
7001	493	12101	COMPLEMENTO ESPECÍFICO	42.612,64		42.612,64	44.416,62	44.416,62	44.416,62		-1.803,98
7001	493	15000	COMPLEMENTO DE PRODUCTIVIDAD FUNCIONARIOS	18.491,76		18.491,76	17.953,20	17.953,20	17.953,20		538,56
7001	493	16000	CUOTAS SEGUROS SOCIALES DEL PERSONAL	29.334,66		29.334,66	29.501,24	29.501,24	29.501,24		-166,58
7001	493	22699	GASTOS DIVERSOS JUNTA ARBITRAL	20.000,00	29.040,08	49.040,08	29.040,08	29.040,00	29.040,00		20.000,08
7001	493	23300	INDEMNIZACIONES	6.000,00		6.000,00	5.930,00	5.930,00	3.050,00	2.880,00	70,00
7001	493	62500	MOBILIARIO JUNTA ARBITRAL		1.819,02	1.819,02	1.819,00	1.818,99	1.818,99		0,03
7001	493	62900	OTRAS INVERSIONES JUNTA ARBITRAL		250,00	250,00	249,26	249,26	249,26		0,74
8000	330	12000	RETRIBUCIONES BÁSICAS FUNCIONARIOS A1	36.174,56		36.174,56	32.158,87	32.158,87	32.158,87		4.015,69
8000	330	12001	RETRIBUCIONES BÁSICAS FUNCIONARIOS A2	63.620,00		63.620,00	34.202,59	34.202,59	34.202,59		29.417,41
8000	330	12003	RETRIBUCIONES BÁSICAS FUNCIONARIOS C1	267.990,80		267.990,80	261.025,96	261.025,96	261.025,96		6.964,84
8000	330	12004	RETRIBUCIONES BÁSICAS FUNCIONARIOS C2	61.952,28		61.952,28	56.065,82	56.065,82	56.065,82		5.886,46
8000	330	12006	TRIENIOS	74.852,86		74.852,86	114.964,46	114.964,46	114.964,46		-40.111,60
8000	330	12100	COMPLEMENTO DE DESTINO	266.402,36		266.402,36	250.004,27	250.004,27	250.004,27		16.398,09
8000	330	12101	COMPLEMENTO ESPECÍFICO	593.471,06	-50.000,00	543.471,06	568.558,41	568.558,41	568.558,41		-25.087,35
8000	330	13000	RETRIBUCIONES PERSONAL LABORAL FIJO	47.689,70		47.689,70	34.366,64	34.366,64	34.366,64		13.323,06
8000	330	13002	OTRAS REMUNERACIONES PERSONAL LABORAL	62.953,38		62.953,38	46.624,06	46.624,06	46.624,06		16.329,32
8000	330	15000	COMPLEMENTO DE PRODUCTIVIDAD FUNCIONARIOS	236.546,56		236.546,56	227.236,36	227.236,36	227.236,36		9.310,20
8000	330	15005	COMPLEMENTO DE PRODUCTIVIDAD LABORALES	20.543,28		20.543,28	15.485,07	15.485,07	15.485,07		5.058,21
8000	330	15100	GRATIFICACIONES DEL PERSONAL	287,66		287,66	533,51	533,51	533,51		-245,85
8000	330	16000	CUOTAS SEGUROS SOCIALES DEL PERSONAL	458.318,71		458.318,71	447.040,55	447.040,55	447.040,55		11.278,16
8000	330	23020	DIETAS DEL PERSONAL	5.000,00		5.000,00	4.010,58	4.010,58	4.010,58		989,42
8000	330	23120	GASTOS DE LOCOMOCIÓN	20.000,00		20.000,00	19.156,27	19.156,27	19.156,27		843,73
			Suma	245.565.943,77	91.694.742,05	337.260.685,82	264.296.168,08	218.247.496,81	208.571.343,88	9.676.152,93	119.013.189,01

(2025)

Pág.

38

ESTADO DE LIQUIDACIÓN DEL PRESUPUESTO

I. LIQUIDACIÓN DEL PRESUPUESTO DE GASTOS

APLICACIÓN PRESUP.			DESCRIPCIÓN	CRÉDITOS PRESUPUESTARIOS			GASTOS COMPROMET.	OBLIGACIONES RECONOCIDAS NETAS	PAGOS	OBLIGACIONES PENDIENTES DE PAGO A 31 DE DICIEMBRE	REMANENTES DE CRÉDITO
				INICIALES	MODIFICACIONES	DEFINITIVAS					
8000	334	22609	ACTIVIDADES Y PROGRAMAS CULTURALES	150.000,00	136.875,98	286.875,98	283.714,70	148.663,90	147.211,90	1.452,00	138.212,08
8000	334	22610	PROGRAMA DE ARTES AUDIOVISUALES	100.000,00	200.000,00	300.000,00	93.396,97	93.396,97	89.721,50	3.675,47	206.603,03
8000	334	22611	FESTIVAL INTERNACIONAL DE CINE DE ALMERÍA	900.000,00	193.410,00	1.093.410,00	980.649,36	781.115,91	253.091,08	528.024,83	312.294,09
8000	334	22612	PROGRAMA DE ANIMACIÓN CULTURAL EN ZONAS	100.000,00	168.351,50	268.351,50	262.831,27	150.798,92	137.518,42	13.280,50	117.552,58
8000	334	22613	HOMENAJE ALMERÍA TIERRA DE CINE	60.000,00		60.000,00	60.000,00	60.000,00		60.000,00	
8000	334	22614	EVENTOS CULTURALES DE ESPECIAL INTERÉS	215.000,00	93.021,02	308.021,02	303.080,94	198.224,98	188.599,98	9.625,00	109.796,04
8000	334	22615	OFICINA PROVINCIAL DE CINE	80.000,00		80.000,00					80.000,00
8000	334	22616	JORNADAS SIGLO DE ORO	30.000,00		30.000,00	29.753,90	29.753,90	29.753,90		246,10
8000	334	22619	PROPIEDAD INTELECTUAL SGAE (DERECHOS DE EXHIBICIÓN Y COMUNI)	7.000,00		7.000,00					7.000,00
8000	334	22620	PROGRAMA PATRIMONIAL INMATERIAL CULTURAL	60.000,00	15.800,00	75.800,00	72.530,00	15.800,00	15.800,00		60.000,00
8000	334	22621	PROGRAMA RECREACIONES E INDUMENTARIAS HISTÓRICAS	60.000,00	-25.000,00	35.000,00	7.443,04				35.000,00
8000	334	22623	PROGRAMA PROVINCIAL DE TEATRO AFICIONADO	60.000,00	30.807,83	90.807,83	90.798,13	85.570,13	65.021,63	20.548,50	5.237,70
8000	334	22625	PROGRAMA CONCIERTOS OCAI	30.000,00		30.000,00	30.000,00	30.000,00	30.000,00		
8000	334	22626	OBLIGACIONES SGAE	30.000,00		30.000,00	13.040,45	13.040,45	13.040,45		16.959,55
8000	334	22627	ALMERÍA TIERRA DE CINE	120.000,00		120.000,00	39.990,50	39.990,50	39.990,50		80.009,50
8000	334	22628	MATERIAL PUBLICITARIO ACTIVIDADES CULTURALES	3.000,00		3.000,00					3.000,00
8000	334	22706	ASISTENCIAS TÉCNICAS	24.200,00		24.200,00	24.018,50	18.013,87	18.013,87		6.186,13
8000	334	46200	TRANSFERENCIAS AYUNTAMIENTOS PROMOTORES CULTURALES	120.000,00	2.625,95	122.625,95	119.934,12	117.361,93	117.361,93		5.264,02
8000	334	46201	TRANSFERENCIAS AYUNTAMIENTOS PACA	54.750,00		54.750,00	52.500,00	52.500,00	52.500,00		2.250,00
8000	334	46203	TRANSF AYTOS ACTIVIDADES CULTURALES (NOMINATIVAS)	459.500,00	-35.500,00	424.000,00	412.779,39	362.779,39	326.779,39	36.000,00	61.220,61
8000	334	46204	TRANSF AYTOS DINAMIZACIÓN PROJ Y ACTIV AYTOS HASTA 10.000 HA	308.000,00		308.000,00	307.239,88	301.908,21	301.908,21		6.091,79
8000	334	46205	TRANSF AYTOS DINAMIZACIÓN PROJ Y ACTIV AYTOS 10.001-20.000 H	42.000,00		42.000,00	42.000,00	30.000,00	30.000,00		12.000,00
8000	334	46206	TRANSF AYTOS ACTIVIDADES CULTURALES HASTA 1.000 HABTS	60.000,00		60.000,00	58.300,00	58.300,00	58.300,00		1.700,00
8000	334	48900	PREMIOS Y BECAS CULTURA (FICAL)	150.000,00	42.000,00	192.000,00	191.999,95	189.999,95	41.000,00	148.999,95	2.000,05
8000	334	48901	SUBVENCIONES PROMOCIÓN CULTURAL (NOMINATIVAS)	132.500,00	265.000,00	397.500,00	397.500,00	220.493,25	175.493,25	45.000,00	177.006,75
8000	334	62500	ADQUISICIÓN MOBILIARIO Y MATERIAL AUDIOVISUAL		4.285,22	4.285,22	4.285,22	4.285,22	4.285,22		
			Suma	248.771.893,77	92.674.543,57	341.446.437,34	267.914.582,48	221.100.830,39	210.559.523,21	10.541.307,18	120.345.606,95

(2025)

ESTADO DE LIQUIDACIÓN DEL PRESUPUESTO

I. LIQUIDACIÓN DEL PRESUPUESTO DE GASTOS

APLICACIÓN PRESUP.			DESCRIPCIÓN	CRÉDITOS PRESUPUESTARIOS			GASTOS COMPROMET.	OBLIGACIONES RECONOCIDAS NETAS	PAGOS	OBLIGACIONES PENDIENTES DE PAGO A 31 DE DICIEMBRE	REMANENTES DE CRÉDITO
				INICIALES	MODIFICACIONES	DEFINITIVAS					
8000	334	62900	MATERIAL PARA EXPOSICIÓN INDUMENTARIA TRADICIONAL		25.000,00	25.000,00	24.342,78				25.000,00
8000	334	64000	PROPIEDAD INTELECTUAL	2.000,00		2.000,00					2.000,00
8000	334	76200	ASISTENCIAS ECONOMICAS NOMINATIVAS	10.000,00	13.500,00	23.500,00	23.500,00	23.500,00	23.500,00		
8100	334	12000	RETRIBUCIONES BÁSICAS FUNCIONARIOS A1	18.087,28		18.087,28	22.893,97	22.893,97	22.893,97		-4.806,69
8100	334	12001	RETRIBUCIONES BÁSICAS FUNCIONARIOS A2	31.810,00		31.810,00	29.807,50	29.807,50	29.807,50		2.002,50
8100	334	12003	RETRIBUCIONES BÁSICAS FUNCIONARIOS C1	12.181,40		12.181,40	15.221,96	15.221,96	15.221,96		-3.040,56
8100	334	12006	TRIENIOS	19.884,48		19.884,48	20.049,39	20.049,39	20.049,39		-164,91
8100	334	12100	COMPLEMENTO DE DESTINO	42.160,16		42.160,16	57.552,61	57.552,61	57.552,61		-15.392,45
8100	334	12101	COMPLEMENTO ESPECÍFICO	94.008,60		94.008,60	107.206,17	107.206,17	107.206,17		-13.197,57
8100	334	13000	RETRIBUCIONES PERSONAL LABORAL FIJO	50.744,06		50.744,06	30.643,96	30.643,96	30.643,96		20.100,10
8100	334	13002	OTRAS REMUNERACIONES PERSONAL LABORAL	70.695,80		70.695,80	38.315,31	38.315,31	38.315,31		32.380,49
8100	334	15000	COMPLEMENTO DE PRODUCTIVIDAD FUNCIONARIOS	31.419,96		31.419,96	34.446,14	34.446,14	34.446,14		-3.026,18
8100	334	15005	COMPLEMENTO DE PRODUCTIVIDAD LABORALES	20.543,28		20.543,28	13.296,64	13.296,64	13.296,64		7.246,64
8100	334	16000	CUOTAS SEGUROS SOCIALES DEL PERSONAL	101.217,14		101.217,14	89.173,55	89.173,55	89.173,55		12.043,59
8100	334	22400	PRIMAS DE SEGUROS	2.200,00		2.200,00	352,00	352,00	352,00		1.848,00
8100	334	22610	ACTUACIONES DEPARTAMENTALES	72.766,43	13.448,05	86.214,48	34.342,93	24.553,20	24.553,20		61.661,28
8100	334	22615	ACTUACIONES INSTITUCIONALES	67.000,00	9.424,69	76.424,69	75.032,68	46.600,67	19.581,69	27.018,98	29.824,02
8100	334	22617	PUBLICACIONES	148.100,00	49.593,03	197.693,03	170.287,60	99.917,94	93.798,63	6.119,31	97.775,09
8100	334	22699	OTROS GASTOS DIVERSOS	2.900,00		2.900,00	3.000,00				2.900,00
8100	334	22709	CONTRATOS PRESTACIÓN DE SERVICIOS	81.573,04	40.320,04	121.893,08	71.600,63	17.896,23	17.896,23		103.996,85
8100	334	23000	DIETAS MIEMBROS DEL INSTITUTO	3.500,00		3.500,00	840,00	840,00	840,00		2.660,00
8100	334	23020	DIETAS DEL PERSONAL	500,00		500,00	28,22	28,22	28,22		471,78
8100	334	23100	LOCOMOCIÓN MIEMBROS DEL INSTITUTO	500,00		500,00					500,00
8100	334	23120	GASTOS DE LOCOMOCIÓN	500,00		500,00					500,00
8100	334	23300	OTRAS INDEMNIZACIONES	500,00		500,00					500,00
8100	334	46200	TRANSFERENCIAS A AYUNTAMIENTOS (NOMINATIVAS)	10.000,00	3.000,00	13.000,00	9.000,00	9.000,00	3.000,00	6.000,00	4.000,00
8100	334	46201	PROGRAMAS MUNICIPALES (PLAN DE ASISTENCIA A MUNICIPIOS)	20.000,00		20.000,00	19.999,94	19.999,94	19.999,94		0,06
8100	334	48100	BECAS Y PROYECTOS DE INVESTIGACIÓN	7.200,00		7.200,00					7.200,00
			Suma	249.693.885,40	92.803.829,38	342.497.714,78	268.781.173,68	221.802.125,79	211.221.680,32	10.580.445,47	120.695.588,99

(2025)

ESTADO DE LIQUIDACIÓN DEL PRESUPUESTO

I. LIQUIDACIÓN DEL PRESUPUESTO DE GASTOS

APLICACIÓN PRESUP.			DESCRIPCIÓN	CRÉDITOS PRESUPUESTARIOS			GASTOS COMPROMET.	OBLIGACIONES RECONOCIDAS NETAS	PAGOS	OBLIGACIONES PENDIENTES DE PAGO A 31 DE DICIEMBRE	REMANENTES DE CRÉDITO
				INICIALES	MODIFICACIONES	DEFINITIVAS					
8100	334	48900	SUBVENCIONES PROMOCIÓN CULTURAL (NOMINATIVAS)	5.000,00	2.500,00	7.500,00	11.500,00	6.500,00	2.500,00	4.000,00	1.000,00
8100	334	62900	ADQUISICIÓN BIBLIOGRAFÍA Y DOCUMENTAL	1.500,00		1.500,00					1.500,00
9000	340	12000	RETRIBUCIONES BÁSICAS FUNCIONARIOS A1	54.261,84		54.261,84	44.849,19	44.849,19	44.849,19		9.412,65
9000	340	12003	RETRIBUCIONES BÁSICAS FUNCIONARIOS C1	36.544,20		36.544,20	28.695,28	28.695,28	28.695,28		7.848,92
9000	340	12004	RETRIBUCIONES BÁSICAS FUNCIONARIOS C2	10.325,38		10.325,38	12.044,63	12.044,63	12.044,63		-1.719,25
9000	340	12006	TRIENIOS	15.155,04		15.155,04	14.310,18	14.310,18	14.310,18		844,86
9000	340	12100	COMPLEMENTO DE DESTINO	64.533,14		64.533,14	54.791,14	54.791,14	54.791,14		9.742,00
9000	340	12101	COMPLEMENTO ESPECÍFICO	136.124,80		136.124,80	124.966,36	124.966,36	124.966,36		11.158,44
9000	340	13000	RETRIBUCIONES PERSONAL LABORAL FIJO	12.797,06		12.797,06	9.714,66	9.714,66	9.714,66		3.082,40
9000	340	13002	OTRAS REMUNERACIONES PERSONAL LABORAL	19.198,62		19.198,62	14.218,91	14.218,91	14.218,91		4.979,71
9000	340	15000	COMPLEMENTO DE PRODUCTIVIDAD FUNCIONARIOS	54.406,16		54.406,16	48.691,55	48.691,55	48.691,55		5.714,61
9000	340	15005	COMPLEMENTO DE PRODUCTIVIDAD LABORALES	6.125,24		6.125,24	4.460,13	4.460,13	4.460,13		1.665,11
9000	340	15100	GRATIFICACIONES DEL PERSONAL	287,66		287,66					287,66
9000	340	16000	CUOTAS SEGUROS SOCIALES DEL PERSONAL	103.226,28		103.226,28	92.736,08	92.736,08	92.736,08		10.490,20
9000	340	22300	TRANSPORTE DE MATERIAL Y MONTAJE	15.000,00		15.000,00	363,00	363,00	363,00		14.637,00
9000	340	23020	DIETAS DEL PERSONAL	5.000,00		5.000,00	1.250,76	1.250,76	1.250,76		3.749,24
9000	340	23120	GASTOS DE LOCOMOCIÓN	15.000,00		15.000,00	18.015,00	18.015,00	18.015,00		-3.015,00
9000	340	62200	EDIFICIOS Y OTRAS CONSTRUCCIONES	20.000,00	18.000,00	38.000,00	24.632,00	10.800,00	5.399,99	5.400,01	27.200,00
9000	340	62500	MATERIAL PARA ACTIVIDADES DEPORTIVAS	30.000,00		30.000,00	17.000,00				30.000,00
9000	340	76200	ASISTENCIA ECONÓMICA MATERIAL DEPORTIVO INVENTARIABLE	100.000,00		100.000,00	100.000,00	95.886,61	95.886,61		4.113,39
9000	341	12000	RETRIBUCIONES BÁSICAS FUNCIONARIOS A1				7.872,60	7.872,60	7.872,60		-7.872,60
9000	341	12001	RETRIBUCIONES BÁSICAS FUNCIONARIOS A2	15.905,00		15.905,00	15.473,96	15.473,96	15.473,96		431,04
9000	341	12003	RETRIBUCIONES BÁSICAS FUNCIONARIOS C1	243.628,00		243.628,00	231.382,61	231.382,61	231.382,61		12.245,39
9000	341	12006	TRIENIOS	25.841,60		25.841,60	46.755,12	46.755,12	46.755,12		-20.913,52
9000	341	12100	COMPLEMENTO DE DESTINO	143.479,84		143.479,84	150.803,00	150.803,00	150.803,00		-7.323,16
9000	341	12101	COMPLEMENTO ESPECÍFICO	335.988,94		335.988,94	364.906,49	364.906,49	364.906,49		-28.917,55
9000	341	13000	RETRIBUCIONES PERSONAL LABORAL FIJO	102.253,60	-45.000,00	57.253,60	124.982,11	124.982,11	124.982,11		-67.728,51
			Suma	251.265.467,80	92.779.329,38	344.044.797,18	270.345.588,44	223.326.595,16	212.736.749,68	10.589.845,48	120.718.202,02

(2025)

ESTADO DE LIQUIDACIÓN DEL PRESUPUESTO

I. LIQUIDACIÓN DEL PRESUPUESTO DE GASTOS

APLICACIÓN PRESUP.			DESCRIPCIÓN	CRÉDITOS PRESUPUESTARIOS			GASTOS COMPROMET.	OBLIGACIONES RECONOCIDAS NETAS	PAGOS	OBLIGACIONES PENDIENTES DE PAGO A 31 DE DICIEMBRE	REMANENTES DE CRÉDITO
				INICIALES	MODIFICACIONES	DEFINITIVAS					
9000	341	13002	OTRAS REMUNERACIONES PERSONAL LABORAL	193.760,56		193.760,56	167.038,56	167.038,56	167.038,56		26.722,00
9000	341	15000	COMPLEMENTO DE PRODUCTIVIDAD FUNCIONARIOS	144.618,36		144.618,36	153.062,61	153.062,61	153.062,61		-8.444,25
9000	341	15005	COMPLEMENTO DE PRODUCTIVIDAD LABORALES	54.782,08		54.782,08	48.091,29	48.091,29	48.091,29		6.690,79
9000	341	16000	CUOTAS SEGUROS SOCIALES DEL PERSONAL	362.441,29		362.441,29	388.855,55	388.855,55	388.855,55		-26.414,26
9000	341	22610	ALMERÍA ACTIVA EVENTOS	100.000,00	-44.122,58	55.877,42	41.801,40	33.801,09	33.801,09		22.076,33
9000	341	22611	PATROCINIO DEPORTIVO PUBLICITARIO	90.000,00	63.208,50	153.208,50	159.457,15	113.957,15	97.637,15	16.320,00	39.251,35
9000	341	22612	PROGRAMA DE PROMOCIÓN DE LA PROVINCIA ACTIVA	115.000,00	5.732,00	120.732,00	118.041,62	107.016,00	104.855,00	2.161,00	13.716,00
9000	341	22613	JUEGOS DEPORTIVOS PROVINCIALES	197.000,00		197.000,00	196.899,95	195.399,95	178.155,95	17.244,00	1.600,05
9000	341	22614	CIRCUITOS PROVINCIAL DE CARRERAS POPULARES	100.000,00	32.000,00	132.000,00	106.805,11	94.713,58	94.713,58		37.286,42
9000	341	22615	PROGRAMA ALMERIA JUEGA LIMPIO INNOVA	50.000,00	5.599,99	55.599,99	70.374,72	70.374,71	55.774,71	14.600,00	-14.774,72
9000	341	22616	PROGRAMA DE DEPORTE ADAPTADO E INCLUSIVO	50.000,00	22.616,00	72.616,00	70.783,08	60.900,07	49.225,08	11.674,99	11.715,93
9000	341	22617	PROGRAMA DE ACTIVIDADES DEPORTIVAS ZONALES	365.000,00	9.684,67	374.684,67	362.460,42	268.480,54	256.094,78	12.385,76	106.204,13
9000	341	22618	PROGRAMA DE VIDA SALUDABLE	20.000,00		20.000,00	2.429,99	2.429,99		2.429,99	17.570,01
9000	341	22697	XX ANIVERSARIO JUEGOS DEL MEDITERRÁNEO 2005	50.000,00	-45.000,00	5.000,00					5.000,00
9000	341	22698	SUMINISTRO DE MATERIAL DEPORTIVO PUBLICITARIO Y PROMOCIÓN	111.335,00	21.247,54	132.582,54	152.453,04	107.344,22	102.329,04	5.015,18	25.238,32
9000	341	22699	GASTOS DIVERSOS Y DE FUNCIONAMIENTO	5.000,00	-5.000,00						
9000	341	22703	ACUERDO MARCO DE TRANSPORTES		352,00	352,00	352,00	352,00	352,00		
9000	341	46200	ASISTENCIA ECONÓMICA AYUNTAMIENTOS	400.000,00	68.438,87	468.438,87	461.357,50	347.916,14	234.389,25	113.526,89	120.522,73
9000	341	46201	ASISTENCIA ECONÓMICA NOMINATIVA (ANEXO III)	58.000,00	7.000,00	65.000,00	65.000,00	42.999,82	6.999,82	36.000,00	22.000,18
9000	341	47900	SUBVENCIONES PROMOCIÓN Y FOMENTO DEPORTE A EMPRESAS	8.000,00	32.000,00	40.000,00	31.000,00	29.000,00	29.000,00		11.000,00
9000	341	48000	SUBVENCIONES A ENTIDADES SIN ÁNIMO DE LUCRO	180.000,00	10.074,00	190.074,00	183.871,68	157.476,14	102.476,14	55.000,00	32.597,86
9000	341	48001	SUBVENCIONES PROMOCIÓN Y FOMENTO DEPORTE A ENTIDADES SIN	238.500,00	226.000,00	464.500,00	435.500,00	334.100,00	334.100,00		130.400,00
9000	341	48002	SUBVENCIONES PROMOCIÓN DEPORTIVA (CIRCUITOS)	60.000,00	52.800,00	112.800,00	112.217,80	59.217,80	52.217,80	7.000,00	53.582,20
9000	341	62700	PSTD-RETURAL (NEXT GENERATION)		2.964.728,30	2.964.728,30	1.061.742,96	428.581,10	418.598,60	9.982,50	2.536.147,20
9000	342	21200	GASTOS DE MANTENIMIENTO Y REPARACIÓN PABELLÓN	20.000,00	32.176,12	52.176,12	51.829,95	14.060,67	14.060,67		38.115,45
			Suma	254.238.905,09	96.238.864,79	350.477.769,88	274.787.014,82	226.551.764,14	215.658.578,35	10.893.185,79	123.926.005,74

(2025)

ESTADO DE LIQUIDACIÓN DEL PRESUPUESTO

I. LIQUIDACIÓN DEL PRESUPUESTO DE GASTOS

APLICACIÓN PRESUP.			DESCRIPCIÓN	CRÉDITOS PRESUPUESTARIOS			GASTOS COMPROMET.	OBLIGACIONES RECONOCIDAS NETAS	PAGOS	OBLIGACIONES PENDIENTES DE PAGO A 31 DE DICIEMBRE	REMANENTES DE CRÉDITO
				INICIALES	MODIFICACIONES	DEFINITIVAS					
9000	342	22103	COMBUSTIBLES Y CARBURANTE MOISÉS RUIZ	9.680,00	-9.680,00						
9000	342	22400	SEGUROS CULTURA-DEPORTES PABELLÓN MOISÉS RUIZ	12.000,00	-12.000,00						
9000	342	22710	SERVICIO DE GESTIÓN INTEGRAL PABELLÓN MOISÉS RUIZ	212.000,00	59.787,95	271.787,95	251.064,13	162.501,92	162.501,92		109.286,03
9000	342	62501	EQUIPAMIENTO Y MANTENIMIENTO DE LAS ZONAS	15.000,00	-10.000,00	5.000,00	5.000,00				5.000,00
9000	342	63200	CSD MEJORA Y ADECUACION PABELLON (NEXT GENERATION)		548.031,60	548.031,60	547.336,77	547.336,77	395.806,52	151.530,25	694,83
9000	342	76200	PLAN DE INSTALACIONES DEPORTIVAS		3.550.000,00	3.550.000,00	3.055.893,77	3.018.732,35	1.234.007,57	1.784.724,78	531.267,65
9100	323	22609	AULA MENTOR	10.000,00		10.000,00	1.126,83	1.126,83	896,53	230,30	8.873,17
9100	334	12001	RETRIBUCIONES BÁSICAS FUNCIONARIOS A2	31.810,00		31.810,00	30.947,92	30.947,92	30.947,92		862,08
9100	334	12003	RETRIBUCIONES BÁSICAS FUNCIONARIOS C1	12.181,40		12.181,40	11.851,39	11.851,39	11.851,39		330,01
9100	334	12006	TRIENIOS	18.350,08		18.350,08	17.851,63	17.851,63	17.851,63		498,45
9100	334	12100	COMPLEMENTO DE DESTINO	22.806,56		22.806,56	22.188,70	22.188,70	22.188,70		617,86
9100	334	12101	COMPLEMENTO ESPECÍFICO	48.904,80		48.904,80	52.392,34	52.392,34	52.392,34		-3.487,54
9100	334	13000	RETRIBUCIONES PERSONAL LABORAL FIJO	15.905,00		15.905,00	98,48	98,48	98,48		15.806,52
9100	334	13002	OTRAS REMUNERACIONES PERSONAL LABORAL	22.341,48		22.341,48					22.341,48
9100	334	15000	COMPLEMENTO DE PRODUCTIVIDAD FUNCIONARIOS	22.174,08		22.174,08	21.619,06	21.619,06	21.619,06		555,02
9100	334	15005	COMPLEMENTO DE PRODUCTIVIDAD LABORALES	7.663,16		7.663,16					7.663,16
9100	334	16000	CUOTAS SEGUROS SOCIALES DEL PERSONAL	55.427,04		55.427,04	41.697,55	41.697,55	41.697,55		13.729,49
9100	334	22608	PROYECTOS DE JUVENTUD	120.000,00	13.342,59	133.342,59	132.596,30	108.159,40	102.092,25	6.067,15	25.183,19
9100	334	23020	DIETAS DEL PERSONAL	500,00		500,00	182,41	182,41	182,41		317,59
9100	334	23120	GASTOS DE LOCOMOCIÓN	2.000,00		2.000,00	790,09	790,09	790,09		1.209,91
9100	334	48000	ASOCIACIÓN EL TORZAL (SECCIÓN JUVENIL) ANEXO III	1.500,00		1.500,00	1.500,00	1.500,00	1.500,00		
9100	334	48302	FAAM CAMPAMENTOS JÓVENES Y DISCAPACIDAD ANEXO III	3.000,00	3.000,00	6.000,00	6.000,00	3.000,00	3.000,00		3.000,00
9100	334	48900	PREMIOS Y BECAS JUVENTUD	5.000,00	100,00	5.100,00	2.350,00	2.350,00	2.350,00		2.750,00
9100	334	62500	EQUIPAMIENTO CENTROS INFORMACIÓN Y RECURSOS	2.000,00		2.000,00					2.000,00
9210	491	12000	RETRIBUCIONES BÁSICAS FUNCIONARIOS A1	90.436,40		90.436,40	87.934,42	87.934,42	87.934,42		2.501,98
9210	491	12001	RETRIBUCIONES BÁSICAS FUNCIONARIOS A2	159.050,00		159.050,00	144.571,79	144.571,79	144.571,79		14.478,21
			Suma	255.138.635,09	100.381.446,93	355.520.082,02	279.222.008,40	230.828.597,19	217.992.858,92	12.835.738,27	124.691.484,83

(2025)

Pág.

43

ESTADO DE LIQUIDACIÓN DEL PRESUPUESTO

I. LIQUIDACIÓN DEL PRESUPUESTO DE GASTOS

APLICACIÓN PRESUP.			DESCRIPCIÓN	CRÉDITOS PRESUPUESTARIOS			GASTOS COMPROMET.	OBLIGACIONES RECONOCIDAS NETAS	PAGOS	OBLIGACIONES PENDIENTES DE PAGO A 31 DE DICIEMBRE	REMANENTES DE CRÉDITO
				INICIALES	MODIFICACIONES	DEFINITIVAS					
9210	491	12003	RETRIBUCIONES BÁSICAS FUNCIONARIOS C1	194.902,40		194.902,40	173.262,82	173.262,82	173.262,82		21.639,58
9210	491	12004	RETRIBUCIONES BÁSICAS FUNCIONARIOS C2	10.325,38		10.325,38	10.045,67	10.045,67	10.045,67		279,71
9210	491	12006	TRIENIOS	106.591,20		106.591,20	91.671,01	91.671,01	91.671,01		14.920,19
9210	491	12100	COMPLEMENTO DE DESTINO	267.945,58		267.945,58	253.773,48	253.773,48	253.773,48		14.172,10
9210	491	12101	COMPLEMENTO ESPECÍFICO	603.155,00		603.155,00	600.558,01	600.558,01	600.558,01		2.596,99
9210	491	13000	RETRIBUCIONES PERSONAL LABORAL FIJO	88.947,50		88.947,50	99.684,89	99.684,89	99.684,89		-10.737,39
9210	491	13002	OTRAS REMUNERACIONES PERSONAL LABORAL	147.053,62		147.053,62	140.828,32	140.828,32	140.828,32		6.225,30
9210	491	14309	RETRIBUCIONES PERSONAL MOZARABE		35.647,30	35.647,30	10.890,42	10.890,42	10.890,42		24.756,88
9210	491	15000	COMPLEMENTO DE PRODUCTIVIDAD FUNCIONARIOS	238.550,40		238.550,40	224.764,90	224.764,90	224.764,90		13.785,50
9210	491	15005	COMPLEMENTO DE PRODUCTIVIDAD LABORALES	40.107,28		40.107,28	40.373,80	40.373,80	40.373,80		-266,52
9210	491	16000	CUOTAS SEGUROS SOCIALES DEL PERSONAL	508.780,48		508.780,48	493.094,30	493.094,30	493.094,30		15.686,18
9210	491	16009	SEGURIDAD SOCIAL PERSONAL MOZARABE		10.588,79	10.588,79	5.546,35	5.546,35	5.546,35		5.042,44
9210	491	22200	SERVICIO DE COMUNICACIONES TELEFÓNICAS	626.000,00	69.495,18	695.495,18	599.927,40	571.981,48	518.986,32	52.995,16	123.513,70
9210	491	22203	COMUNICACIONES INFORMÁTICAS	710.000,00	123.650,65	833.650,65	720.500,27	438.961,28	438.961,28		394.689,37
9210	491	22699	GASTOS DIVERSOS MOZARABE		19.730,00	19.730,00	8.633,50	8.633,50	8.633,50		11.096,50
9210	491	22707	CONTRATOS DE MANTENIMIENTO	1.714.850,00	209.317,41	1.924.167,41	1.571.865,23	1.273.176,76	1.189.143,18	84.033,58	650.990,65
9210	491	22709	CONTRATOS PRESTACIÓN DE SERVICIOS	2.508.088,77	203.122,62	2.711.211,39	787.330,61	195.840,47	182.429,43	13.411,04	2.515.370,92
9210	491	23020	DIETAS DEL PERSONAL	1.000,00		1.000,00	269,77	269,77	269,77		730,23
9210	491	23120	GASTOS DE LOCOMOCIÓN	3.000,00		3.000,00					3.000,00
9210	491	62600	EQUIPOS PARA PROCESOS DE INFORMACIÓN	1.726.624,36	185.121,33	1.911.745,69	1.766.730,39	1.225.824,92	1.090.304,92	135.520,00	685.920,77
9210	491	62609	PLAN INFORMÁTICO PROVINCIAL (RPC)	294.000,00	229.040,00	523.040,00	364.464,64	153.775,06	153.775,06		369.264,94
9210	491	62699	EQUIPOS INVENTARIABLES MOZARABE		53.931,15	53.931,15	53.931,15	53.931,15	53.931,15		
9210	491	64100	ADQUISICIÓN DE SOFTWARE	129.000,00	245.847,50	374.847,50	205.791,96	162.242,85	162.242,85		212.604,65
9250	491	12001	RETRIBUCIONES BÁSICAS FUNCIONARIOS A2	15.905,00		15.905,00	13.502,02	13.502,02	13.502,02		2.402,98
9250	491	12006	TRIENIOS	7.505,68		7.505,68	6.371,36	6.371,36	6.371,36		1.134,32
9250	491	12100	COMPLEMENTO DE DESTINO	12.046,16		12.046,16	10.260,16	10.260,16	10.260,16		1.786,00
9250	491	12101	COMPLEMENTO ESPECÍFICO	28.018,48		28.018,48	25.878,86	25.878,86	25.878,86		2.139,62
9250	491	13000	RETRIBUCIONES PERSONAL LABORAL FIJO	39.627,02		39.627,02	26.948,83	26.948,83	26.948,83		12.678,19
			Suma	265.217.758,54	101.766.938,86	366.984.697,40	287.560.833,31	237.172.614,42	224.050.916,37	13.121.698,05	129.812.082,98

(2025)

ESTADO DE LIQUIDACIÓN DEL PRESUPUESTO

I. LIQUIDACIÓN DEL PRESUPUESTO DE GASTOS

APLICACIÓN PRESUP.			DESCRIPCIÓN	CRÉDITOS PRESUPUESTARIOS			GASTOS COMPROMET.	OBLIGACIONES RECONOCIDAS NETAS	PAGOS	OBLIGACIONES PENDIENTES DE PAGO A 31 DE DICIEMBRE	REMANENTES DE CRÉDITO
				INICIALES	MODIFICACIONES	DEFINITIVAS					
9250	491	13002	OTRAS REMUNERACIONES PERSONAL LABORAL	57.099,14		57.099,14	31.924,79	31.924,79	31.924,79		25.174,35
9250	491	15000	COMPLEMENTO DE PRODUCTIVIDAD FUNCIONARIOS	7.663,16		7.663,16	7.439,96	7.439,96	7.439,96		223,20
9250	491	15005	COMPLEMENTO DE PRODUCTIVIDAD LABORALES	18.375,72		18.375,72	14.867,10	14.867,10	14.867,10		3.508,62
9250	491	16000	CUOTAS SEGUROS SOCIALES DEL PERSONAL	51.967,78		51.967,78	46.115,41	46.115,41	46.115,41		5.852,37
9250	491	21305	REPARACIONES INFORMÁTICAS	17.000,00	12.502,30	29.502,30	21.506,46	20.104,07	20.104,07		9.398,23
9250	491	22002	BASES JURÍDICAS (EDITORIAL ARANZADI,.....)	200.000,00		200.000,00	185.355,17	168.855,17	168.855,17		31.144,83
9250	491	22701	SEGURIDAD TIC	701.000,00	224.971,42	925.971,42	489.534,75	254.296,32	254.296,32		671.675,10
9250	491	22709	CONTRATOS PRESTACIÓN DE SERVICIOS	60.930,72	5.954,50	66.885,22	64.914,23	32.207,56	32.207,56		34.677,66
9250	491	22710	IMPLANTACIÓN ADMINISTRACIÓN ELECTRÓNICA	2.011.500,00	-1.575.000,00	436.500,00					436.500,00
9250	491	22711	TRANSPARENCIA RPC	80.000,00		80.000,00					80.000,00
9250	491	22712	ACCESIBILIDAD RPC	10.000,00		10.000,00					10.000,00
9250	920	12000	RETRIBUCIONES BÁSICAS FUNCIONARIOS A1	18.087,28		18.087,28	12.912,21	12.912,21	12.912,21		5.175,07
9250	920	12003	RETRIBUCIONES BÁSICAS FUNCIONARIOS C1	12.181,40		12.181,40	7.333,44	7.333,44	7.333,44		4.847,96
9250	920	12006	TRIENIOS	3.289,08		3.289,08	2.007,01	2.007,01	2.007,01		1.282,07
9250	920	12100	COMPLEMENTO DE DESTINO	16.481,08		16.481,08	21.463,41	21.463,41	21.463,41		-4.982,33
9250	920	12101	COMPLEMENTO ESPECÍFICO	27.750,94		27.750,94	22.164,38	22.164,38	22.164,38		5.586,56
9250	920	15000	COMPLEMENTO DE PRODUCTIVIDAD FUNCIONARIOS	16.093,64		16.093,64	15.624,92	15.624,92	15.624,92		468,72
9250	920	16000	CUOTAS SEGUROS SOCIALES DEL PERSONAL	29.920,66		29.920,66	21.288,87	21.288,87	21.288,87		8.631,79
Suma				268.500.000,00	100.435.367,08	368.935.367,08	288.493.360,63	237.819.294,25	224.697.596,20	13.121.698,05	131.116.072,83

(2025)

ESTADO DE LIQUIDACIÓN DEL PRESUPUESTO DE GASTOS: RESUMEN POR CLASIFICACIÓN ECONÓMICA

Capítulo: 1 GASTOS DE PERSONAL

ARTÍCULO	CONCEPTO SUBCONCEPTO	CRÉDITOS PRESUPUESTARIOS			GASTOS COMPROMET.	OBLIGACIONES RECONOCIDAS NETAS	PAGOS	OBLIGACIONES PENDIENTES DE PAGO A 31 DE DICIEMBRE	REMANENTES DE CRÉDITO
		INICIALES	MODIFICACIONES	DEFINITIVAS					
10	Órganos de gobierno y personal directivo								
	100 Retribuciones básicas y otras remuneraciones de los miembros								
	10000 Retribuciones básicas	1.697.661,26	-37.000,00	1.660.661,26	1.700.557,44	1.700.557,44	1.700.557,44		-39.896,18
	Total Concepto	1.697.661,26	-37.000,00	1.660.661,26	1.700.557,44	1.700.557,44	1.700.557,44		-39.896,18
	Total Artículo.	1.697.661,26	-37.000,00	1.660.661,26	1.700.557,44	1.700.557,44	1.700.557,44		-39.896,18
11	Personal eventual								
	110 Retribuciones básicas y otras remuneraciones del personal ev								
	11000 Retribuciones básicas	1.481.232,94	-25.000,00	1.456.232,94	1.507.059,10	1.507.059,10	1.507.059,10		-50.826,16
	Total Concepto	1.481.232,94	-25.000,00	1.456.232,94	1.507.059,10	1.507.059,10	1.507.059,10		-50.826,16
	Total Artículo.	1.481.232,94	-25.000,00	1.456.232,94	1.507.059,10	1.507.059,10	1.507.059,10		-50.826,16
12	Personal Funcionario								
	120 Retribuciones básicas								
	12000 RETRIBUCIONES BÁSICAS FUNCIONARIOS A1	3.472.757,76	215.000,00	3.687.757,76	2.999.807,57	2.999.807,57	2.999.807,57		687.950,19
	12001 RETRIBUCIONES BÁSICAS FUNCIONARIOS A2	3.578.625,00		3.578.625,00	3.249.453,54	3.249.453,54	3.249.453,54		329.171,46
	12002 Sueldos del Grupo B				132.889,37	132.889,37	132.889,37		-132.889,37
	12003 RETRIBUCIONES BÁSICAS FUNCIONARIOS C1	2.241.377,60		2.241.377,60	1.968.010,48	1.968.010,48	1.968.010,48		273.367,12
	12004 RETRIBUCIONES BÁSICAS FUNCIONARIOS C2	2.158.004,42		2.158.004,42	1.976.786,84	1.976.786,84	1.976.786,84		181.217,58
	12005 Sueldos del Grupo E	113.554,56		113.554,56	108.555,40	108.555,40	108.555,40		4.999,16
	12006 TRIENIOS	2.593.403,00		2.593.403,00	2.384.320,71	2.384.320,71	2.384.320,71		209.082,29
	Total Concepto	14.157.722,34	215.000,00	14.372.722,34	12.819.823,91	12.819.823,91	12.819.823,91		1.552.898,43
	121 Retribuciones complementarias								
	12100 COMPLEMENTO DE DESTINO	6.816.193,02		6.816.193,02	7.332.392,68	7.332.392,68	7.332.392,68		-516.199,66
	12101 COMPLEMENTO ESPECÍFICO	14.862.322,30	-373.483,08	14.488.839,22	14.631.917,56	14.631.917,56	14.631.917,56		-143.078,34

(2025)

ESTADO DE LIQUIDACIÓN DEL PRESUPUESTO DE GASTOS: RESUMEN POR CLASIFICACIÓN ECONÓMICA

Capítulo: 1 GASTOS DE PERSONAL

ARTÍCULO	CONCEPTO SUBCONCEPTO	CRÉDITOS PRESUPUESTARIOS			GASTOS COMPROMET.	OBLIGACIONES RECONOCIDAS NETAS	PAGOS	OBLIGACIONES PENDIENTES DE PAGO A 31 DE DICIEMBRE	REMANENTES DE CRÉDITO
		INICIALES	MODIFICACIONES	DEFINITIVAS					
	Total Concepto	21.678.515,32	-373.483,08	21.305.032,24	21.964.310,24	21.964.310,24	21.964.310,24		-659.278,00
127	Contribuciones a planes y fondos de								
12700	Contribuciones a planes y fondos de	276.000,00		276.000,00	268.683,65	268.683,65	268.683,65		7.316,35
	Total Concepto	276.000,00		276.000,00	268.683,65	268.683,65	268.683,65		7.316,35
	Total Artículo.	36.112.237,66	-158.483,08	35.953.754,58	35.052.817,80	35.052.817,80	35.052.817,80		900.936,78
13	Personal Laboral								
130	Laboral Fijo								
13000	Retribuciones básicas	3.307.311,90	-45.000,00	3.262.311,90	3.673.206,33	3.673.206,33	3.673.206,33		-410.894,43
13002	Otras remuneraciones	5.334.097,72	-20.000,00	5.314.097,72	4.894.647,25	4.894.647,25	4.894.647,25		419.450,47
	Total Concepto	8.641.409,62	-65.000,00	8.576.409,62	8.567.853,58	8.567.853,58	8.567.853,58		8.556,04
131	Laboral temporal								
13100	RETRIBUCIONES PERSONAL LABORAL TEMPORAL	900.000,00	-15.000,00	885.000,00	3.122,64	3.122,64	3.122,64		881.877,36
	Total Concepto	900.000,00	-15.000,00	885.000,00	3.122,64	3.122,64	3.122,64		881.877,36
137	Contribuciones a planes y fondos de pensiones								
13700	Contribuciones a planes y fondos de pensiones	90.000,00		90.000,00	72.113,04	72.113,04	72.113,04		17.886,96
	Total Concepto	90.000,00		90.000,00	72.113,04	72.113,04	72.113,04		17.886,96
	Total Artículo.	9.631.409,62	-80.000,00	9.551.409,62	8.643.089,26	8.643.089,26	8.643.089,26		908.320,36
14	Otro personal								
140	Otro personal								
14000	Otro personal				11.938,00	11.938,00	11.938,00		-11.938,00
14001	RETRIBUCIONES BASICAS	498.218,24		498.218,24	604.608,21	604.608,21	604.608,21		-106.389,97
14002	Otro Personal	639.421,54		639.421,54	633.190,82	633.190,82	633.190,82		6.230,72
14004	Otro personal								
14005	Otro personal	109.016,76	54.607,66	163.624,42	181.846,95	181.846,95	181.846,95		-18.222,53

(2025)

ESTADO DE LIQUIDACIÓN DEL PRESUPUESTO DE GASTOS: RESUMEN POR CLASIFICACIÓN ECONÓMICA

Capítulo: 1 GASTOS DE PERSONAL

ARTÍCULO	CONCEPTO SUBCONCEPTO	CRÉDITOS PRESUPUESTARIOS			GASTOS COMPROMET.	OBLIGACIONES RECONOCIDAS NETAS	PAGOS	OBLIGACIONES PENDIENTES DE PAGO A 31 DE DICIEMBRE	REMANENTES DE CRÉDITO
		INICIALES	MODIFICACIONES	DEFINITIVAS					
160	Cuotas sociales								
16000	CUOTAS SEGUROS SOCIALES DEL PERSONAL	14.923.839,09	-285.950,00	14.637.889,09	14.549.115,89	14.549.115,89	14.548.719,21	396,68	88.773,20
16001	CUOTAS A LA SEGURIDAD SOCIAL	171.112,86	23.725,64	194.838,50	207.827,38	207.827,38	207.827,38		-12.988,88
16002	CUOTAS A LA SEGURIDAD SOCIAL	245.317,43	46.310,43	291.627,86	237.102,74	237.102,74	237.102,74		54.525,12
16004	CUOTAS A LA SEGURIDAD SOCIAL		18.118,78	18.118,78	14.766,49	14.766,49	14.766,49		3.352,29
16005	CUOTAS A LA SEGURIDAD SOCIAL	1.581.110,68	737.352,83	2.318.463,51	2.282.659,82	2.282.659,82	2.282.659,82		35.803,69
16006	CUOTAS A LA SEGURIDAD SOCIAL	1.477.186,67	6.193,14	1.483.379,81	358.060,52	358.060,52	358.060,52		1.125.319,29
16007	CUOTAS A LA SEGURIDAD SOCIAL	105.873,74	-8.082,73	97.791,01	27.251,68	6.268,17	6.202,17	66,00	91.522,84
16008	Asistencia médico-farmacéutica	400.000,00	221.826,52	621.826,52	247.802,29	226.886,67	226.886,67		394.939,85
16009	Otras cuotas		16.915,67	16.915,67	11.497,85	11.497,85	11.497,85		5.417,82
16011	CUOTAS A LA SEGURIDAD SOCILA	37.094,70		37.094,70					37.094,70
	Total Concepto	18.941.535,17	776.410,28	19.717.945,45	17.936.084,66	17.894.185,53	17.893.722,85	462,68	1.823.759,92
162	Gastos sociales del personal								
16200	Formación y perfeccionamiento del personal	20.000,00		20.000,00	1.575,00	1.575,00	1.575,00		18.425,00
16204	Acción social	700.000,00		700.000,00	775.147,61	775.147,61	775.147,61		-75.147,61
16205	Seguros	249.250,00	288,00	249.538,00	202.653,02	180.290,46	180.290,46		69.247,54
	Total Concepto	969.250,00	288,00	969.538,00	979.375,63	957.013,07	957.013,07		12.524,93
	Total Artículo.	19.910.785,17	776.698,28	20.687.483,45	18.915.460,29	18.851.198,60	18.850.735,92	462,68	1.836.284,85
	Total Capítulo	87.884.558,70	3.460.408,76	91.344.967,46	83.790.207,47	83.725.945,78	83.725.483,10	462,68	7.619.021,68

(2025)

Pág.

5

ESTADO DE LIQUIDACIÓN DEL PRESUPUESTO DE GASTOS: RESUMEN POR CLASIFICACIÓN ECONÓMICA

Capítulo: 2 GASTOS CORRIENTES EN BIENES Y SERVICIOS

ARTÍCULO	CONCEPTO SUBCONCEPTO	CRÉDITOS PRESUPUESTARIOS			GASTOS COMPROMET.	OBLIGACIONES RECONOCIDAS NETAS	PAGOS	OBLIGACIONES PENDIENTES DE PAGO A 31 DE DICIEMBRE	REMANENTES DE CRÉDITO
		INICIALES	MODIFICACIONES	DEFINITIVAS					
20	Arrendamientos y cánones								
	202 Arrendamientos de edificios y otras construcciones								
	20200 EDIFICIOS Y OTRAS CONSTRUCCIONES	230.580,00	14.605,25	245.185,25	178.720,38	128.103,97	116.431,83	11.672,14	117.081,28
	Total Concepto	230.580,00	14.605,25	245.185,25	178.720,38	128.103,97	116.431,83	11.672,14	117.081,28
	203 Arrendamientos de maquinaria, instalaciones y utillaje								
	20300 ALQUILER MAQUINARIA	110.000,00	8.480,98	118.480,98	79.127,23	56.414,43	51.740,81	4.673,62	62.066,55
	Total Concepto	110.000,00	8.480,98	118.480,98	79.127,23	56.414,43	51.740,81	4.673,62	62.066,55
	204 Arrendamientos de material de transporte								
	20400 MATERIAL DE TRANSPORTE	1.260.000,00	-10.600,89	1.249.399,11	676.476,46	530.543,86	520.085,29	10.458,57	718.855,25
	Total Concepto	1.260.000,00	-10.600,89	1.249.399,11	676.476,46	530.543,86	520.085,29	10.458,57	718.855,25
	205 Arrendamientos de mobiliario y enseres								
	20500 ALQUILER MOBILIARIO Y ENSERS	145.000,00	53.496,90	198.496,90	166.429,78	65.654,48	44.893,78	20.760,70	132.842,42
	Total Concepto	145.000,00	53.496,90	198.496,90	166.429,78	65.654,48	44.893,78	20.760,70	132.842,42
	206 Arrendamientos de equipos para procesos de información								
	20600 ALQUILER MOBILIARIO, EQUIPOS OFICINA O MATERIAL								
	Total Concepto								
	Total Artículo.	1.745.580,00	65.982,24	1.811.562,24	1.100.753,85	780.716,74	733.151,71	47.565,03	1.030.845,50
21	Reparaciones, mantenimiento y conservación								
	210 Infraestructuras y bienes naturales								
	21000 INFRAESTRUCTURA Y BIENES NATURALES	1.415.000,00	622.371,04	2.037.371,04	1.863.116,80	1.373.212,42	1.320.330,39	52.882,03	664.158,62
	Total Concepto	1.415.000,00	622.371,04	2.037.371,04	1.863.116,80	1.373.212,42	1.320.330,39	52.882,03	664.158,62
	212 Edificios y otras construcciones								
	21200 EDIFICIOS Y OTRAS CONSTRUCCIONES	498.168,04	45.493,62	543.661,66	414.256,95	134.441,74	114.788,90	19.652,84	409.219,92

(2025)

ESTADO DE LIQUIDACIÓN DEL PRESUPUESTO DE GASTOS: RESUMEN POR CLASIFICACIÓN ECONÓMICA

Capítulo: 2 GASTOS CORRIENTES EN BIENES Y SERVICIOS

ARTÍCULO	CONCEPTO SUBCONCEPTO	CRÉDITOS PRESUPUESTARIOS			GASTOS COMPROMET.	OBLIGACIONES RECONOCIDAS NETAS	PAGOS	OBLIGACIONES PENDIENTES DE PAGO A 31 DE DICIEMBRE	REMANENTES DE CRÉDITO
		INICIALES	MODIFICACIONES	DEFINITIVAS					
	21201 Edificios y otras construcciones	26.998,00		26.998,00					26.998,00
	Total Concepto	525.166,04	45.493,62	570.659,66	414.256,95	134.441,74	114.788,90	19.652,84	436.217,92
	213 Maquinaria, instalaciones técnicas y utillaje								
	21300 MAQUINARIA, INSTALACIONES Y UTILLAJE	769.500,00	106.153,31	875.653,31	513.979,90	225.178,90	209.283,85	15.895,05	650.474,41
	21305 Reparaciones Informaticas	17.000,00	12.502,30	29.502,30	21.506,46	20.104,07	20.104,07		9.398,23
	Total Concepto	786.500,00	118.655,61	905.155,61	535.486,36	245.282,97	229.387,92	15.895,05	659.872,64
	214 Elementos de transporte								
	21400 MATERIAL DE TRANSPORTE	305.000,00	58.128,22	363.128,22	176.322,01	64.426,13	56.507,82	7.918,31	298.702,09
	Total Concepto	305.000,00	58.128,22	363.128,22	176.322,01	64.426,13	56.507,82	7.918,31	298.702,09
	215 Mobiliario								
	21500 MOBILIARIO	5.000,00		5.000,00					5.000,00
	Total Concepto	5.000,00		5.000,00					5.000,00
	219 Otro inmovilizado material								
	21900 Otro inmovilizado material	3.000,00		3.000,00	585,64				3.000,00
	Total Concepto	3.000,00		3.000,00	585,64				3.000,00
	Total Artículo.	3.039.666,04	844.648,49	3.884.314,53	2.989.767,76	1.817.363,26	1.721.015,03	96.348,23	2.066.951,27
22	Material, suministros y otros								
	220 Material de oficina								
	22000 Ordinario no inventariable	100.000,00	19.662,54	119.662,54	55.582,12	28.759,08	27.909,03	850,05	90.903,46
	22001 Prensa, revistas, libros y otras publicaciones	27.000,00	324,80	27.324,80	23.977,74	23.966,30	23.462,30	504,00	3.358,50
	22002 Material informático no inventariable	211.500,00		211.500,00	185.355,17	168.855,17	168.855,17		42.644,83
	22009 Material de oficina.	5.000,00		5.000,00	146,70	146,70	146,70		4.853,30
	22010 MATERIAL DE APOYO TÉCNICO ENCUESTA (EIEL)	25.000,00	-18.129,43	6.870,57	537,23	537,23		537,23	6.333,34
	Total Concepto	368.500,00	1.857,91	370.357,91	265.598,96	222.264,48	220.373,20	1.891,28	148.093,43

(2025)

Pág.

7

ESTADO DE LIQUIDACIÓN DEL PRESUPUESTO DE GASTOS: RESUMEN POR CLASIFICACIÓN ECONÓMICA

Capítulo: 2 GASTOS CORRIENTES EN BIENES Y SERVICIOS

ARTÍCULO	CONCEPTO SUBCONCEPTO	CRÉDITOS PRESUPUESTARIOS			GASTOS COMPROMET.	OBLIGACIONES RECONOCIDAS NETAS	PAGOS	OBLIGACIONES PENDIENTES DE PAGO A 31 DE DICIEMBRE	REMANENTES DE CRÉDITO
		INICIALES	MODIFICACIONES	DEFINITIVAS					
	221 Suministros								
	22100 Energía eléctrica	850.000,00	224.290,29	1.074.290,29	1.074.290,29	737.063,18	737.063,18		337.227,11
	22101 Agua	405.000,00	66.504,35	471.504,35	316.315,92	295.697,76	268.181,18	27.516,58	175.806,59
	22103 Combustibles y carburantes	864.680,00	212.273,52	1.076.953,52	1.062.353,52	385.754,26	372.882,47	12.871,79	691.199,26
	22104 Vestuario	133.555,00	50.608,32	184.163,32	87.534,94	73.310,30	73.310,30		110.853,02
	22105 Productos alimenticios	392.000,00	64.453,41	456.453,41	430.943,15	309.530,88	296.784,09	12.746,79	146.922,53
	22106 Productos farmacéuticos y material sanitario	38.946,00	1.873,20	40.819,20	27.693,21	17.160,69	14.574,16	2.586,53	23.658,51
	22110 Productos de limpieza y aseo	51.000,00	2.429,32	53.429,32	50.533,57	38.958,95	37.467,30	1.491,65	14.470,37
	22199 Otros suministros	27.000,00	5.871,88	32.871,88	8.235,51	7.536,34	7.296,21	240,13	25.335,54
	Total Concepto	2.762.181,00	628.304,29	3.390.485,29	3.057.900,11	1.865.012,36	1.807.558,89	57.453,47	1.525.472,93
	222 Comunicaciones								
	22200 Servicios de telecomunicaciones	644.000,00	69.495,18	713.495,18	599.927,40	571.981,48	518.986,32	52.995,16	141.513,70
	22201 Postales	2.141.527,48	506.716,14	2.648.243,62	2.625.637,77	1.296.192,12	1.111.103,16	185.088,96	1.352.051,50
	22203 Informáticas	710.000,00	123.650,65	833.650,65	720.500,27	438.961,28	438.961,28		394.689,37
	Total Concepto	3.495.527,48	699.861,97	4.195.389,45	3.946.065,44	2.307.134,88	2.069.050,76	238.084,12	1.888.254,57
	223 Transportes								
	22300 TRANSPORTES	15.000,00		15.000,00	363,00	363,00	363,00		14.637,00
	Total Concepto	15.000,00		15.000,00	363,00	363,00	363,00		14.637,00
	224 Primas de seguros								
	22400 PRIMAS DE SEGUROS	126.600,00	-12.000,00	114.600,00	85.728,36	84.252,17	84.252,17		30.347,83
	Total Concepto	126.600,00	-12.000,00	114.600,00	85.728,36	84.252,17	84.252,17		30.347,83
	225 Tributos								
	22500 Tributos estatales	9.100,00		9.100,00	4.641,77	4.641,77	4.641,77		4.458,23
	22501 Tributos de las Comunidades Autónomas	9.900,00	5.221,26	15.121,26	14.837,02	5.804,83	5.627,07	177,76	9.316,43
	22502 Tributos de las Entidades locales	457.000,00		457.000,00	99.883,41	99.883,41	81.482,21	18.401,20	357.116,59

(2025)

ESTADO DE LIQUIDACIÓN DEL PRESUPUESTO DE GASTOS: RESUMEN POR CLASIFICACIÓN ECONÓMICA

Capítulo: 2 GASTOS CORRIENTES EN BIENES Y SERVICIOS

ARTÍCULO	CONCEPTO SUBCONCEPTO	CRÉDITOS PRESUPUESTARIOS			GASTOS COMPROMET.	OBLIGACIONES RECONOCIDAS NETAS	PAGOS	OBLIGACIONES PENDIENTES DE PAGO A 31 DE DICIEMBRE	REMANENTES DE CRÉDITO
		INICIALES	MODIFICACIONES	DEFINITIVAS					
	Total Concepto	476.000,00	5.221,26	481.221,26	119.362,20	110.330,01	91.751,05	18.578,96	370.891,25
226	Gastos diversos								
22600	Gastos diversos	285.000,00	-148.000,00	137.000,00	30.641,32	30.641,31	30.641,31		106.358,69
22601	Atenciones protocolarias y representativas	87.000,00	4.226,30	91.226,30	63.738,86	40.057,08	18.300,89	21.756,19	51.169,22
22602	Publicidad y propaganda	437.000,00	99.958,10	536.958,10	305.115,20	122.712,85	117.197,00	5.515,85	414.245,25
22604	Jurídicos, contenciosos	185.000,00		185.000,00	109.692,86	108.968,22	108.968,22		76.031,78
22606	Reuniones, conferencias y cursos	320.000,00	50.896,99	370.896,99	196.655,41	125.783,13	112.158,06	13.625,07	245.113,86
22608	GASTOS DIVERSOS Y DE FUNCIONAMIENTO	248.750,00	25.742,59	274.492,59	163.206,30	129.796,89	123.729,74	6.067,15	144.695,70
22609	Actividades culturales y deportivas	477.000,00	570.777,82	1.047.777,82	1.044.413,18	610.642,96	487.270,09	123.372,87	437.134,86
22610	OTROS GASTOS DIVERSOS	727.011,43	185.457,67	912.469,10	425.623,92	346.495,02	339.398,16	7.096,86	565.974,08
22611	OTROS GASTOS	1.178.170,00	309.690,13	1.487.860,13	1.290.800,90	994.649,86	422.322,55	572.327,31	493.210,27
22612	OTROS GASTOS	1.562.425,86	1.037.274,37	2.599.700,23	2.237.164,39	1.842.989,77	1.669.585,04	173.404,73	756.710,46
22613	OTROS GASTOS	321.000,00	8.911,45	329.911,45	316.070,17	308.538,53	229.281,18	79.257,35	21.372,92
22614	OTROS GASTOS	315.000,00	172.101,40	487.101,40	434.789,06	302.035,60	289.886,08	12.149,52	185.065,80
22615	OTROS GASTOS	319.000,00	65.916,08	384.916,08	316.812,18	166.030,42	124.411,44	41.618,98	218.885,66
22616	OTROS GASTOS	84.000,00	25.520,00	109.520,00	103.440,98	93.557,97	81.882,98	11.674,99	15.962,03
22617	OTROS GASTOS	615.997,98	48.754,63	664.752,61	539.332,27	373.893,73	355.388,66	18.505,07	290.858,88
22618	OTROS GASTOS	85.000,00	19.006,32	104.006,32	48.991,19	35.195,10	26.026,27	9.168,83	68.811,22
22619	OTROS GASTOS	7.738,35		7.738,35	199,49	199,49	199,49		7.538,86
22620	Gastos diversos	60.000,00	15.800,00	75.800,00	72.762,80	16.032,80	16.032,80		59.767,20
22621	Gastos diversos	60.000,00	-25.000,00	35.000,00	7.443,04				35.000,00
22623	Gastos diversos	60.000,00	30.807,83	90.807,83	90.798,13	85.570,13	65.021,63	20.548,50	5.237,70
22625	Gastos diversos	30.000,00		30.000,00	30.000,00	30.000,00	30.000,00		
22626	Gastos diversos	35.000,00		35.000,00	14.296,11	14.296,11	14.296,11		20.703,89
22627	Gastos diversos	120.000,00		120.000,00	39.990,50	39.990,50	39.990,50		80.009,50

(2025)

Pág.

9

ESTADO DE LIQUIDACIÓN DEL PRESUPUESTO DE GASTOS: RESUMEN POR CLASIFICACIÓN ECONÓMICA

Capítulo: 2 GASTOS CORRIENTES EN BIENES Y SERVICIOS

ARTÍCULO	CONCEPTO SUBCONCEPTO	CRÉDITOS PRESUPUESTARIOS			GASTOS COMPROMET.	OBLIGACIONES RECONOCIDAS NETAS	PAGOS	OBLIGACIONES PENDIENTES DE PAGO A 31 DE DICIEMBRE	REMANENTES DE CRÉDITO
		INICIALES	MODIFICACIONES	DEFINITIVAS					
	22628 Gastos diversos	3.000,00		3.000,00					3.000,00
	22630 Gastos diversos.	1.700.000,00	733.156,91	2.433.156,91	2.471.082,86	2.029.173,62	1.778.239,46	250.934,16	403.983,29
	22635 Gastos diversos.	300.000,00	114.950,00	414.950,00	333.355,00	229.900,00	229.900,00		185.050,00
	22697 Gastos diversos	50.000,00	155.000,00	205.000,00					205.000,00
	22698 Gastos diversos.	145.835,00	21.247,54	167.082,54	176.691,04	131.582,22	126.567,04	5.015,18	35.500,32
	22699 Otros gastos diversos	599.700,00	178.933,39	778.633,39	343.968,10	278.149,20	269.981,52	8.167,68	500.484,19
	Total Concepto	10.418.628,62	3.701.129,52	14.119.758,14	11.207.075,26	8.486.882,51	7.106.676,22	1.380.206,29	5.632.875,63
	227 Trabajos realizados por otras empresas y profesionales								
	22700 Limpieza y aseo	2.647.660,00	469.312,19	3.116.972,19	2.916.306,40	2.363.359,36	2.257.553,00	105.806,36	753.612,83
	22701 Seguridad	2.696.000,00	518.008,14	3.214.008,14	2.555.581,87	2.002.160,10	1.883.997,89	118.162,21	1.211.848,04
	22702 Valoraciones y peritajes	18.150,00		18.150,00	726,00	726,00	726,00		17.424,00
	22703 Contratos	55.000,00	3.757,65	58.757,65	25.164,38	15.563,43	9.927,85	5.635,58	43.194,22
	22706 Estudios y trabajos técnicos	39.303.281,32	6.072.909,39	45.376.190,71	43.968.531,02	36.048.835,94	35.976.687,20	72.148,74	9.327.354,77
	22707 OTROS CONTRATOS	2.393.282,81	316.586,73	2.709.869,54	2.083.099,17	1.630.233,40	1.541.522,39	88.711,01	1.079.636,14
	22708 Servicios de recaudación a favor de la entidad	405.000,00	56.570,02	461.570,02	461.570,02	131.846,98	131.846,98		329.723,04
	22709 OTROS TRABAJOS CONTRATADOS	3.756.552,53	367.101,48	4.123.654,01	1.842.776,32	738.914,08	679.993,89	58.920,19	3.384.739,93
	22710 CONTRATOS	5.186.307,01	-751.321,33	4.434.985,68	3.672.230,86	1.631.330,52	1.623.116,65	8.213,87	2.803.655,16
	22711 OTROS SERVICIOS	931.836,00	61.069,94	992.905,94	495.799,90	227.588,38	197.729,81	29.858,57	765.317,56
	22712 Trabajos realizados por otras empresas y profesionales	50.000,00		50.000,00					50.000,00
	22718 Trabajos realizados por otras empresas y profesionales	243.028,50	15.043,21	258.071,71	23.543,35	23.543,35	23.543,35		234.528,36
	22790 Trabajos realizados por otras empresas y profesionales	5.000,00	991,35	5.991,35	991,35	51,34	51,34		5.940,01
	22791 Trabajos realizados por otras empresas y profesionales	10.000,00	1.471,88	11.471,88	3.589,38	3.589,38	3.589,38		7.882,50
	22792 Trabajos realizados por otras empresas y profesionales	45.000,00		45.000,00	1.681,90				45.000,00

(2025)

ESTADO DE LIQUIDACIÓN DEL PRESUPUESTO DE GASTOS: RESUMEN POR CLASIFICACIÓN ECONÓMICA

Capítulo: 2 GASTOS CORRIENTES EN BIENES Y SERVICIOS

ARTÍCULO	CONCEPTO SUBCONCEPTO	CRÉDITOS PRESUPUESTARIOS			GASTOS COMPROMET.	OBLIGACIONES RECONOCIDAS NETAS	PAGOS	OBLIGACIONES PENDIENTES DE PAGO A 31 DE DICIEMBRE	REMANENTES DE CRÉDITO
		INICIALES	MODIFICACIONES	DEFINITIVAS					
	22793 Trabajos realizados por otras empresas y profesionales	70.000,00		70.000,00					70.000,00
	22794 Trabajos realizados por otras empresas y profesionales	214.000,00		214.000,00					214.000,00
	22795 Trabajos realizados por otras empresas y profesionales	480.000,00	443.145,63	923.145,63	801.056,59	549.128,95	485.839,22	63.289,73	374.016,68
	22796 Trabajos realizados por otras empresas y profesionales.	119.000,00	31.481,93	150.481,93	133.998,29	72.019,20	55.563,20	16.456,00	78.462,73
	22797 Trabajos realizados por otras empresas y profesionales	16.000,00		16.000,00	6.938,84	6.167,85	5.396,87	770,98	9.832,15
	22798 Trabajos realizados por otras empresas y profesionales.	44.000,00	9.000,00	53.000,00	18.000,00	9.000,00	9.000,00		44.000,00
	22799 Otros trabajos realizados por otras empresas y profesionales	1.137.126,00	197.443,91	1.334.569,91	1.120.134,08	653.953,82	635.924,96	18.028,86	680.616,09
	Total Concepto	59.826.224,17	7.812.572,12	67.638.796,29	60.131.719,72	46.108.012,08	45.522.009,98	586.002,10	21.530.784,21
	Total Artículo.	77.488.661,27	12.836.947,07	90.325.608,34	78.813.813,05	59.184.251,49	56.902.035,27	2.282.216,22	31.141.356,85
23	Indemnizaciones por razón del servicio								
	230 Dietas								
	23000 De los miembros de los órganos de gobierno	13.500,00		13.500,00	3.600,00	3.600,00	3.600,00		9.900,00
	23020 Del personal no directivo	36.500,00		36.500,00	15.560,65	15.560,65	15.560,65		20.939,35
	Total Concepto	50.000,00		50.000,00	19.160,65	19.160,65	19.160,65		30.839,35
	231 Locomoción								
	23100 De los miembros de los órganos de gobierno	5.500,00		5.500,00					5.500,00
	23120 Del personal no directivo	169.400,00		169.400,00	128.571,70	128.571,70	128.571,70		40.828,30
	23125 Locomoción	2.065,56	5.997,03	8.062,59	392,91	392,91	392,91		7.669,68
	Total Concepto	176.965,56	5.997,03	182.962,59	128.964,61	128.964,61	128.964,61		53.997,98
	233 OTRAS INDEMNIZACIONES								
	23300 OTRAS INDEMNIZACIONES	132.500,00	62.000,00	194.500,00	157.363,54	157.363,54	144.492,04	12.871,50	37.136,46
	Total Concepto	132.500,00	62.000,00	194.500,00	157.363,54	157.363,54	144.492,04	12.871,50	37.136,46
	Total Artículo.	359.465,56	67.997,03	427.462,59	305.488,80	305.488,80	292.617,30	12.871,50	121.973,79

(2025)

ESTADO DE LIQUIDACIÓN DEL PRESUPUESTO DE GASTOS: RESUMEN POR CLASIFICACIÓN ECONÓMICA

Capítulo: 2 GASTOS CORRIENTES EN BIENES Y SERVICIOS

ARTÍCULO	CONCEPTO SUBCONCEPTO	CRÉDITOS PRESUPUESTARIOS			GASTOS COMPROMET.	OBLIGACIONES RECONOCIDAS NETAS	PAGOS	OBLIGACIONES PENDIENTES DE PAGO A 31 DE DICIEMBRE	REMANENTES DE CRÉDITO
		INICIALES	MODIFICACIONES	DEFINITIVAS					
	Total Capítulo	82.633.372,87	13.815.574,83	96.448.947,70	83.209.823,46	62.087.820,29	59.648.819,31	2.439.000,98	34.361.127,41

(2025)

Pág.

12

ESTADO DE LIQUIDACIÓN DEL PRESUPUESTO DE GASTOS: RESUMEN POR CLASIFICACIÓN ECONÓMICA

Capítulo: 3 GASTOS FINANCIEROS

ARTÍCULO	CONCEPTO SUBCONCEPTO	CRÉDITOS PRESUPUESTARIOS			GASTOS COMPROMET.	OBLIGACIONES RECONOCIDAS NETAS	PAGOS	OBLIGACIONES PENDIENTES DE PAGO A 31 DE DICIEMBRE	REMANENTES DE CRÉDITO
		INICIALES	MODIFICACIONES	DEFINITIVAS					
31	De préstamos y otras operaciones financieras en euros								
	310 Intereses								
	31000 INTERESES	1.732.500,00		1.732.500,00	528.244,34	528.244,34	528.244,34		1.204.255,66
	Total Concepto	1.732.500,00		1.732.500,00	528.244,34	528.244,34	528.244,34		1.204.255,66
	311 Gastos de formalización, modificación y cancelación								
	31100 Gastos de formalización, modificación y cancelación.	1.000,00		1.000,00					1.000,00
	Total Concepto	1.000,00		1.000,00					1.000,00
	Total Artículo.	1.733.500,00		1.733.500,00	528.244,34	528.244,34	528.244,34		1.205.255,66
35	Intereses de demora y otros gastos financieros								
	352 Intereses de demora								
	35200 INTERESES DE DEMORA	5.000,00		5.000,00	761,13	761,13	761,13		4.238,87
	Total Concepto	5.000,00		5.000,00	761,13	761,13	761,13		4.238,87
	359 Otros gastos financieros								
	35900 Otros gastos financieros.	24.000,00		24.000,00	11.366,44	11.366,44	11.366,44		12.633,56
	Total Concepto	24.000,00		24.000,00	11.366,44	11.366,44	11.366,44		12.633,56
	Total Artículo.	29.000,00		29.000,00	12.127,57	12.127,57	12.127,57		16.872,43
	Total Capítulo	1.762.500,00		1.762.500,00	540.371,91	540.371,91	540.371,91		1.222.128,09

(2025)

Pág.

14

ESTADO DE LIQUIDACIÓN DEL PRESUPUESTO DE GASTOS: RESUMEN POR CLASIFICACIÓN ECONÓMICA

Capítulo: 4 TRANSFERENCIAS CORRIENTES

ARTÍCULO	CONCEPTO SUBCONCEPTO	CRÉDITOS PRESUPUESTARIOS			GASTOS COMPROMET.	OBLIGACIONES RECONOCIDAS NETAS	PAGOS	OBLIGACIONES PENDIENTES DE PAGO A 31 DE DICIEMBRE	REMANENTES DE CRÉDITO
		INICIALES	MODIFICACIONES	DEFINITIVAS					
46200	TRANSFERENCIAS A AYUNTAMIENTOS	5.838.796,95	404.535,75	6.243.332,70	4.633.956,77	4.183.740,08	3.160.175,52	1.023.564,56	2.059.592,62
46201	TRANSFERENCIAS A AYUNTAMIENTOS	163.750,00	-13.000,00	150.750,00	143.499,94	115.499,76	79.499,76	36.000,00	35.250,24
46202	TRANSFERENCIAS A AYUNTAMIENTOS	211.000,00		211.000,00	90.120,47	90.004,03	90.004,03		120.995,97
46203	TRANSFERENCIAS A AYUNTAMIENTOS	465.500,00	-35.500,00	430.000,00	418.779,39	368.779,39	332.779,39	36.000,00	61.220,61
46204	A AYUNTAMIENTOS	614.000,00		614.000,00	512.249,09	485.615,76	485.566,16	49,60	128.384,24
46205	A AYUNTAMIENTOS	1.132.548,70	279.904,40	1.412.453,10	1.013.251,78	992.624,70	958.630,38	33.994,32	419.828,40
46206	A Ayuntamientos	60.000,00		60.000,00	58.300,00	58.300,00	58.300,00		1.700,00
46208	A AYUNTAMIENTOS	300.000,00	13.000,00	313.000,00	313.000,00	290.500,00	290.500,00		22.500,00
	Total Concepto	8.785.595,65	648.940,15	9.434.535,80	7.183.157,44	6.585.063,72	5.455.455,24	1.129.608,48	2.849.472,08
466	A otras Entidades que agrupen municipios								
46601	A otras Entidades que agrupen municipios.	43.000,00		43.000,00	42.745,70	42.745,70	42.745,70		254,30
46602	OTRAS ENTIDADES QUE AGRUPEN MUNICIPIOS	1.000,00		1.000,00	1.000,00	1.000,00	1.000,00		
46603	A otras Entidades que agrupen municipios	57.500,00	16.829,07	74.329,07	74.329,07	74.329,07	74.329,07		
	Total Concepto	101.500,00	16.829,07	118.329,07	118.074,77	118.074,77	118.074,77		254,30
467	A Consorcios								
46700	A CONSORCIOS	9.275.184,00	475.000,00	9.750.184,00	10.043.558,62	10.043.558,62	8.376.896,94	1.666.661,68	-293.374,62
46701	A CONSORCIOS	51.000,00		51.000,00	51.000,00	51.000,00	51.000,00		
46703	A CONSORCIOS	17.329,00		17.329,00					17.329,00
46705	CONVENIO NACIMIENTO, BAJO ANDARAX Y ÁREA METROPOLITANA	20.000,00	1.100.000,00	1.120.000,00	900.000,00	900.000,00		900.000,00	220.000,00
	Total Concepto	9.363.513,00	1.575.000,00	10.938.513,00	10.994.558,62	10.994.558,62	8.427.896,94	2.566.661,68	-56.045,62
	Total Artículo.	18.256.108,65	2.240.769,22	20.496.877,87	18.295.790,83	17.697.697,11	14.001.426,95	3.696.270,16	2.799.180,76
47	A Empresas privadas								
479	Otras subvenciones a Empresas privadas								
47900	OTRAS TRANSFERENCIAS A EMPRESAS	40.000,00	32.000,00	72.000,00	47.000,00	45.000,00	45.000,00		27.000,00

(2025)

Pág.

15

ESTADO DE LIQUIDACIÓN DEL PRESUPUESTO DE GASTOS: RESUMEN POR CLASIFICACIÓN ECONÓMICA

Capítulo: 4 TRANSFERENCIAS CORRIENTES

ARTÍCULO	CONCEPTO SUBCONCEPTO	CRÉDITOS PRESUPUESTARIOS			GASTOS COMPROMET.	OBLIGACIONES RECONOCIDAS NETAS	PAGOS	OBLIGACIONES PENDIENTES DE PAGO A 31 DE DICIEMBRE	REMANENTES DE CRÉDITO
		INICIALES	MODIFICACIONES	DEFINITIVAS					
	Total Concepto	40.000,00	32.000,00	72.000,00	47.000,00	45.000,00	45.000,00		27.000,00
	Total Artículo.	40.000,00	32.000,00	72.000,00	47.000,00	45.000,00	45.000,00		27.000,00
48	A Familias e Instituciones sin fines de lucro								
480	A Familias e Instituciones sin fines de lucro								
48000	ATENCIONES BENEFICAS Y ASISTENCIALES	361.500,00	-19.926,00	341.574,00	259.673,14	233.277,60	173.554,15	59.723,45	108.296,40
48001	A FAMILIAS E INSTITUCIONES	238.500,00	226.000,00	464.500,00	435.500,00	334.100,00	334.100,00		130.400,00
48002	A FAMILIAS E INSTITUCIONES	60.000,00	52.800,00	112.800,00	112.217,80	59.217,80	52.217,80	7.000,00	53.582,20
	Total Concepto	660.000,00	258.874,00	918.874,00	807.390,94	626.595,40	559.871,95	66.723,45	292.278,60
481	A Familias e Instituciones sin fines de lucro								
48100	PREMIOS, BECAS, ETC...	32.200,00		32.200,00	4.203,90	4.203,90		4.203,90	27.996,10
48101	PREMIOS, BECAS, ETC...	100.000,00		100.000,00	100.000,00	100.000,00	100.000,00		
48102	A Familias e Instituciones sin fines de lucro	100.000,00	98.523,86	198.523,86	180.569,52	84.964,95	84.964,95		113.558,91
	Total Concepto	232.200,00	98.523,86	330.723,86	284.773,42	189.168,85	184.964,95	4.203,90	141.555,01
483	A Familias e Instituciones sin fines de lucro								
48302	OTRAS	6.000,00	5.000,00	11.000,00	10.970,00	7.970,00	3.000,00	4.970,00	3.030,00
	Total Concepto	6.000,00	5.000,00	11.000,00	10.970,00	7.970,00	3.000,00	4.970,00	3.030,00
489	A familias e instituciones sin fines de lucro								
48900	OTRAS TRANSFERENCIAS	588.755,00	183.871,00	772.626,00	722.519,71	636.098,65	432.598,70	203.499,95	136.527,35
48901	OTRAS TRANSFERENCIAS	637.500,00	290.000,00	927.500,00	927.499,88	725.493,13	680.493,13	45.000,00	202.006,87
48902	OTRAS TRANSFERENCIAS	39.000,00	5.000,00	44.000,00	29.000,00	24.000,00	20.000,00	4.000,00	20.000,00
48903	SUBVENCIONES	196.000,00	20.000,00	216.000,00	215.999,96	214.183,66	214.183,66		1.816,34
48904	A familias e instituciones sin fines de lucro	9.000,00	30.600,00	39.600,00	32.736,00	32.736,00	32.736,00		6.864,00
48910	OTRAS	66.000,00	-15.000,00	51.000,00	15.000,00				51.000,00
	Total Concepto	1.536.255,00	514.471,00	2.050.726,00	1.942.755,55	1.632.511,44	1.380.011,49	252.499,95	418.214,56
	Total Artículo.	2.434.455,00	876.868,86	3.311.323,86	3.045.889,91	2.456.245,69	2.127.848,39	328.397,30	855.078,17

(2025)

ESTADO DE LIQUIDACIÓN DEL PRESUPUESTO DE GASTOS: RESUMEN POR CLASIFICACIÓN ECONÓMICA

Capítulo: 4 TRANSFERENCIAS CORRIENTES

ARTÍCULO	CONCEPTO SUBCONCEPTO	CRÉDITOS PRESUPUESTARIOS			GASTOS COMPROMET.	OBLIGACIONES RECONOCIDAS NETAS	PAGOS	OBLIGACIONES PENDIENTES DE PAGO A 31 DE DICIEMBRE	REMANENTES DE CRÉDITO
		INICIALES	MODIFICACIONES	DEFINITIVAS					
	Total Capítulo	23.630.272,05	3.247.138,08	26.877.410,13	23.027.480,74	21.648.142,80	17.518.775,34	4.129.367,46	5.229.267,33

(2025)

ESTADO DE LIQUIDACIÓN DEL PRESUPUESTO DE GASTOS: RESUMEN POR CLASIFICACIÓN ECONÓMICA

Capítulo: 5 FONDO DE CONTINGENCIA Y OTROS IMPREVISTOS

ARTÍCULO	CONCEPTO SUBCONCEPTO	CRÉDITOS PRESUPUESTARIOS			GASTOS COMPROMET.	OBLIGACIONES RECONOCIDAS NETAS	PAGOS	OBLIGACIONES PENDIENTES DE PAGO A 31 DE DICIEMBRE	REMANENTES DE CRÉDITO
		INICIALES	MODIFICACIONES	DEFINITIVAS					
50									
	500								
	50000 DOTACION AL FONDO DE CONTINGENCIA DE EJECUCION PRESUPUESTARI	500.000,00		500.000,00				500.000,00	
	Total Concepto	500.000,00		500.000,00				500.000,00	
	Total Artículo.	500.000,00		500.000,00				500.000,00	
	Total Capítulo	500.000,00		500.000,00				500.000,00	

(2025)

ESTADO DE LIQUIDACIÓN DEL PRESUPUESTO DE GASTOS: RESUMEN POR CLASIFICACIÓN ECONÓMICA

Capítulo: 6 INVERSIONES REALES

ARTÍCULO	CONCEPTO SUBCONCEPTO	CRÉDITOS PRESUPUESTARIOS			GASTOS COMPROMET.	OBLIGACIONES RECONOCIDAS NETAS	PAGOS	OBLIGACIONES PENDIENTES DE PAGO A 31 DE DICIEMBRE	REMANENTES DE CRÉDITO
		INICIALES	MODIFICACIONES	DEFINITIVAS					
60	Inversión nueva en infraestructuras y bienes destinados al u								
	600 Inversiones en terrenos								
	60000 INVERSIONES EN TERRENOS	10.000,00	266.882,90	276.882,90	136.196,06	136.196,06	132.187,81	4.008,25	140.686,84
	Total Concepto	10.000,00	266.882,90	276.882,90	136.196,06	136.196,06	132.187,81	4.008,25	140.686,84
	609 Otras inversiones nuevas en infraestructuras y bienes destin								
	60900 Otras inversiones nuevas en infraestructuras y bienes destin		963.143,78	963.143,78	765.699,31	359.919,05	182.736,63	177.182,42	603.224,73
	Total Concepto		963.143,78	963.143,78	765.699,31	359.919,05	182.736,63	177.182,42	603.224,73
	Total Artículo.	10.000,00	1.230.026,68	1.240.026,68	901.895,37	496.115,11	314.924,44	181.190,67	743.911,57
61	Inversiones de reposición en infraestructuras y bienes desti								
	619 Otras inversiones de reposición en infraestructuras y bienes								
	61900 INVERSIONES VIAS PUBLICAS	500.000,00	269.520,75	769.520,75	637.073,75	410.790,85	410.790,85		358.729,90
	61905 Otras inver de reposic en infraest y bienes dest al uso gral	6.000.000,00	4.193.876,18	10.193.876,18	9.170.271,60	6.073.422,83	4.995.804,93	1.077.617,90	4.120.453,35
	Total Concepto	6.500.000,00	4.463.396,93	10.963.396,93	9.807.345,35	6.484.213,68	5.406.595,78	1.077.617,90	4.479.183,25
	Total Artículo.	6.500.000,00	4.463.396,93	10.963.396,93	9.807.345,35	6.484.213,68	5.406.595,78	1.077.617,90	4.479.183,25
62	Inversión nueva asociada al funcionamiento operativo de los								
	622 Edificios y otras construcciones								
	62200 EDIFICIOS Y OTRAS CONSTRUCCIONES	2.617.000,00	1.171.551,52	3.788.551,52	2.373.196,26	1.674.212,03	1.553.107,42	121.104,61	2.114.339,49
	62201 Edificios y otras construcciones	95.000,00		95.000,00					95.000,00
	62202 Edificios y otras construcciones	45.000,00		45.000,00	48.072,90	6.242,39	6.242,39		38.757,61
	62206 Edificios y otras construcciones		1.031.738,86	1.031.738,86	339.832,98	339.147,72	339.147,72		692.591,14
	Total Concepto	2.757.000,00	2.203.290,38	4.960.290,38	2.761.102,14	2.019.602,14	1.898.497,53	121.104,61	2.940.688,24
	623 Maquinaria, instalaciones técnicas y utillaje								
	62300 MAQUINARIA, INSTALACIONES Y UTILLAJE	691.000,00	185.778,40	876.778,40	644.229,64	213.574,29	183.069,52	30.504,77	663.204,11

(2025)

Pág.

19

ESTADO DE LIQUIDACIÓN DEL PRESUPUESTO DE GASTOS: RESUMEN POR CLASIFICACIÓN ECONÓMICA

Capítulo: 6 INVERSIONES REALES

ARTÍCULO	CONCEPTO SUBCONCEPTO	CRÉDITOS PRESUPUESTARIOS			GASTOS COMPROMET.	OBLIGACIONES RECONOCIDAS NETAS	PAGOS	OBLIGACIONES PENDIENTES DE PAGO A 31 DE DICIEMBRE	REMANENTES DE CRÉDITO
		INICIALES	MODIFICACIONES	DEFINITIVAS					
62302	MAQUINARIA	20.000,00		20.000,00	764,72	764,72	764,72		19.235,28
62305	Maquinaria, instalaciones técnicas y utillaje	70.000,00		70.000,00					70.000,00
	Total Concepto	781.000,00	185.778,40	966.778,40	644.994,36	214.339,01	183.834,24	30.504,77	752.439,39
624	Elementos de transporte								
62400	Elementos de transporte	135.000,00	131.640,16	266.640,16	236.591,15	135.540,16	131.640,16	3.900,00	131.100,00
	Total Concepto	135.000,00	131.640,16	266.640,16	236.591,15	135.540,16	131.640,16	3.900,00	131.100,00
625	Mobiliario								
62500	MOBILIARIO	343.000,00	136.883,29	479.883,29	391.372,52	147.475,00	147.475,00		332.408,29
62501	OTRO MOBILIARIO	42.000,00	-10.000,00	32.000,00	10.668,72	5.668,72	5.668,72		26.331,28
	Total Concepto	385.000,00	126.883,29	511.883,29	402.041,24	153.143,72	153.143,72		358.739,57
626	Equipos para procesos de información								
62600	EQUIPOS PARA PROCESOS DE INFORMACION	1.732.674,36	191.074,82	1.923.749,18	1.774.639,24	1.225.824,92	1.090.304,92	135.520,00	697.924,26
62609	EQUIPOS PROCESOS INFORMACION	294.000,00	229.040,00	523.040,00	364.464,64	153.775,06	153.775,06		369.264,94
62699	EQUIPOS PROCESOS DE INFORMACION		53.931,15	53.931,15	53.931,15	53.931,15	53.931,15		
	Total Concepto	2.026.674,36	474.045,97	2.500.720,33	2.193.035,03	1.433.531,13	1.298.011,13	135.520,00	1.067.189,20
627	Proyectos complejos								
62700	PROYECTOS COMPLEJOS	251.500,00	2.965.679,30	3.217.179,30	1.062.940,86	429.779,00	419.796,50	9.982,50	2.787.400,30
	Total Concepto	251.500,00	2.965.679,30	3.217.179,30	1.062.940,86	429.779,00	419.796,50	9.982,50	2.787.400,30
629	Otras inversiones nuevas asociadas al funcionamiento operati								
62900	OTRAS	19.500,00	113.214,58	132.714,58	114.246,98	89.904,20	89.904,20		42.810,38
62901	OTRAS	7.000,00		7.000,00	6.396,42	320,65		320,65	6.679,35
62902	OTRAS	193.754,76	170.689,49	364.444,25	196.826,24	165.460,87	165.105,72	355,15	198.983,38
	Total Concepto	220.254,76	283.904,07	504.158,83	317.469,64	255.685,72	255.009,92	675,80	248.473,11
	Total Artículo.	6.556.429,12	6.371.221,57	12.927.650,69	7.618.174,42	4.641.620,88	4.339.933,20	301.687,68	8.286.029,81

(2025)

ESTADO DE LIQUIDACIÓN DEL PRESUPUESTO DE GASTOS: RESUMEN POR CLASIFICACIÓN ECONÓMICA

Capítulo: 6 INVERSIONES REALES

ARTÍCULO	CONCEPTO SUBCONCEPTO	CRÉDITOS PRESUPUESTARIOS			GASTOS COMPROMET.	OBLIGACIONES RECONOCIDAS NETAS	PAGOS	OBLIGACIONES PENDIENTES DE PAGO A 31 DE DICIEMBRE	REMANENTES DE CRÉDITO
		INICIALES	MODIFICACIONES	DEFINITIVAS					
63	Inversión de reposición asociada al funcionamiento operativo								
	630 Inversión de reposición asociada al funcionamiento operativo								
	63000 Inversión de reposición asociada al funcionamiento operativo	8.000,00		8.000,00					8.000,00
	Total Concepto	8.000,00		8.000,00					8.000,00
	632 Edificios y otras construcciones								
	63200 EDIFICIOS Y OTRAS CONSTRUCCIONES	2.660.000,00	586.660,41	3.246.660,41	2.083.483,62	570.580,87	419.050,62	151.530,25	2.676.079,54
	Total Concepto	2.660.000,00	586.660,41	3.246.660,41	2.083.483,62	570.580,87	419.050,62	151.530,25	2.676.079,54
	Total Artículo.	2.668.000,00	586.660,41	3.254.660,41	2.083.483,62	570.580,87	419.050,62	151.530,25	2.684.079,54
64	Gastos en inversiones de carácter inmaterial								
	640 Gastos en inversiones de carácter								
	64000 DERECHOS SOBRE PROPIEDAD INTELECTUAL	4.200,00		4.200,00					4.200,00
	64002 CARTOGRAFIA BASICA Y PROYECTOS CONEXOS	75.000,00	68.183,50	143.183,50	124.210,13	68.183,50	68.183,50		75.000,00
	64003 MICROFILMS	63.000,00		63.000,00	5.826,15				63.000,00
	Total Concepto	142.200,00	68.183,50	210.383,50	130.036,28	68.183,50	68.183,50		142.200,00
	641 Gastos en aplicaciones informáticas								
	64100 ADQUISICION DE SOFTWARE	179.000,00	245.847,50	424.847,50	205.791,96	162.242,85	162.242,85		262.604,65
	Total Concepto	179.000,00	245.847,50	424.847,50	205.791,96	162.242,85	162.242,85		262.604,65
	Total Artículo.	321.200,00	314.031,00	635.231,00	335.828,24	230.426,35	230.426,35		404.804,65
65	Inversiones gestionadas para otros entes públicos								
	650 Gastos en inversiones gestionadas para otros entes públicos								
	65000 PROYECTOS COMPLEJOS	2.984.000,00	3.661.817,65	6.645.817,65	3.456.414,20	1.169.774,97	1.065.028,95	104.746,02	5.476.042,68
	65001 PROYECTOS COMPLEJOS	50.000,00		50.000,00					50.000,00
	65002 INVERSIONES OBRAS	17.275.000,00	19.725.817,94	37.000.817,94	29.875.989,16	18.645.487,65	16.838.982,78	1.806.504,87	18.355.330,29

(2025)

ESTADO DE LIQUIDACIÓN DEL PRESUPUESTO DE GASTOS: RESUMEN POR CLASIFICACIÓN ECONÓMICA

Capítulo: 6 INVERSIONES REALES

ARTÍCULO	CONCEPTO SUBCONCEPTO	CRÉDITOS PRESUPUESTARIOS			GASTOS COMPROMET.	OBLIGACIONES RECONOCIDAS NETAS	PAGOS	OBLIGACIONES PENDIENTES DE PAGO A 31 DE DICIEMBRE	REMANENTES DE CRÉDITO
		INICIALES	MODIFICACIONES	DEFINITIVAS					
65005	INFRAESTRUCTURAS Y BIENES DESTINADOS AL USO GENERAL	450.000,00	8.026.557,74	8.476.557,74	5.411.324,80	1.536.967,81	886.159,74	650.808,07	6.939.589,93
65006	ADQUISICIÓN DE CONTENEDORES		22.699,55	22.699,55	22.699,55	22.699,55	22.699,55		
65009	gastos inversiones gestionadas para otros entes públicos	200.000,00	197.471,04	397.471,04	355.126,01	195.434,23	192.698,93	2.735,30	202.036,81
65010	Gastos en inversiones gestionadas para otros entes públicos				263.492,72	239.818,81	217.430,57	22.388,24	-239.818,81
65020	Gastos en inversiones gestionadas para otros entes públicos		193.747,11	193.747,11					193.747,11
65021	Gastos en inversiones gestionadas para otros entes públicos	300.000,00	-270.000,00	30.000,00					30.000,00
65022	INVERSIONES OBRAS	200.000,00	-60.000,00	140.000,00	75.464,52				140.000,00
65023	Gastos en inversiones gestionadas para otros entes públicos	10.000,00		10.000,00					10.000,00
65024	Gastos en inversiones gestionadas para otros entes públicos	300.000,00	-200.000,00	100.000,00					100.000,00
65025	HONORARIOS REDACCIÓN PROYECTOS PLAN DUS 5000 EDEA 2021	894.507,78	2.038.838,20	2.933.345,98	2.194.566,16	2.145.079,11	2.145.079,11		788.266,87
65027	Gastos en inversiones gestionadas para otros entes públicos	350.000,00	-137.658,00	212.342,00	12.342,00	12.342,00	12.342,00		200.000,00
65028	Gastos en inversiones gestionadas para otros entes públicos	60.000,00		60.000,00					60.000,00
65030	Gastos en inversiones gestionadas para otros entes públicos	250.000,00		250.000,00	199.547,11	193.747,11	193.747,11		56.252,89
65031	Gastos en inversiones gestionadas para otros entes públicos	350.000,00	-123.173,49	226.826,51	212.251,67	8.000,00	8.000,00		218.826,51
65032	Gastos en inversiones gestionadas para otros entes públicos	100.000,00		100.000,00	32.758,96				100.000,00
65034	Gastos en inversiones gestionadas para otros entes públicos	782.272,65	-782.272,65						
	Total Concepto	24.555.780,43	32.293.845,09	56.849.625,52	42.111.976,86	24.169.351,24	21.582.168,74	2.587.182,50	32.680.274,28
	Total Artículo.	24.555.780,43	32.293.845,09	56.849.625,52	42.111.976,86	24.169.351,24	21.582.168,74	2.587.182,50	32.680.274,28
	Total Capítulo	40.611.409,55	45.259.181,68	85.870.591,23	62.858.703,86	36.592.308,13	32.293.099,13	4.299.209,00	49.278.283,10

(2025)

ESTADO DE LIQUIDACIÓN DEL PRESUPUESTO DE GASTOS: RESUMEN POR CLASIFICACIÓN ECONÓMICA

Capítulo: 7 TRANSFERENCIAS DE CAPITAL

ARTÍCULO	CONCEPTO SUBCONCEPTO	CRÉDITOS PRESUPUESTARIOS			GASTOS COMPROMET.	OBLIGACIONES RECONOCIDAS NETAS	PAGOS	OBLIGACIONES PENDIENTES DE PAGO A 31 DE DICIEMBRE	REMANENTES DE CRÉDITO
		INICIALES	MODIFICACIONES	DEFINITIVAS					
76	A Entidades Locales								
	762 A Ayuntamientos								
	76200 A AYUNTAMIENTOS	3.284.848,73	7.482.146,98	10.766.995,71	8.998.063,95	8.082.996,10	5.872.789,27	2.210.206,83	2.683.999,61
	76201 A AYUNTAMIENTOS	2.924.773,10		2.924.773,10	2.758.026,30	2.758.026,30	2.758.026,30		166.746,80
	76202 A AYUNTAMIENTOS	1.080.000,00		1.080.000,00	1.059.956,69	1.059.956,69	1.059.956,69		20.043,31
	76205 A Ayuntamientos	975.000,00	840.500,00	1.815.500,00	1.655.946,99	808.946,99	765.495,89	43.451,10	1.006.553,01
	Total Concepto	8.264.621,83	8.322.646,98	16.587.268,81	14.471.993,93	12.709.926,08	10.456.268,15	2.253.657,93	3.877.342,73
	767 A Consorcios								
	76700 A Consorcios.	1.265,00	517.000,00	518.265,00	517.000,00	517.000,00	517.000,00		1.265,00
	Total Concepto	1.265,00	517.000,00	518.265,00	517.000,00	517.000,00	517.000,00		1.265,00
	Total Artículo.	8.265.886,83	8.839.646,98	17.105.533,81	14.988.993,93	13.226.926,08	10.973.268,15	2.253.657,93	3.878.607,73
77	A empresas privadas								
	779 A empresas privadas								
	77900 A empresas privadas		588,91	588,91	588,91	588,91	588,91		
	Total Concepto		588,91	588,91	588,91	588,91	588,91		
	Total Artículo.		588,91	588,91	588,91	588,91	588,91		
78	A familias e instituciones sin fines de lucro								
	780 A familias e instituciones sin fines de lucro								
	78001 ENTIDADES SIN LUCRO	200.000,00		200.000,00	200.000,00	200.000,00	200.000,00		
	Total Concepto	200.000,00		200.000,00	200.000,00	200.000,00	200.000,00		
	789 A familias e instituciones sin fines de lucro								
	78900 TRANSFERENCIAS SIN FINES DE LUCRO	87.000,00	30.000,00	117.000,00	117.000,00	37.000,00	37.000,00		80.000,00
	Total Concepto	87.000,00	30.000,00	117.000,00	117.000,00	37.000,00	37.000,00		80.000,00
	Total Artículo.	287.000,00	30.000,00	317.000,00	317.000,00	237.000,00	237.000,00		80.000,00

(2025)

ESTADO DE LIQUIDACIÓN DEL PRESUPUESTO DE GASTOS: RESUMEN POR CLASIFICACIÓN ECONÓMICA

Capítulo: 7 TRANSFERENCIAS DE CAPITAL

ARTÍCULO	CONCEPTO SUBCONCEPTO	CRÉDITOS PRESUPUESTARIOS			GASTOS COMPROMET.	OBLIGACIONES RECONOCIDAS NETAS	PAGOS	OBLIGACIONES PENDIENTES DE PAGO A 31 DE DICIEMBRE	REMANENTES DE CRÉDITO
		INICIALES	MODIFICACIONES	DEFINITIVAS					
	Total Capítulo	8.552.886,83	8.870.235,89	17.423.122,72	15.306.582,84	13.464.514,99	11.210.857,06	2.253.657,93	3.958.607,73

(2025)

ESTADO DE LIQUIDACIÓN DEL PRESUPUESTO DE GASTOS: RESUMEN POR CLASIFICACIÓN ECONÓMICA

Capítulo: 8 ACTIVOS FINANCIEROS

ARTÍCULO	CONCEPTO SUBCONCEPTO	CRÉDITOS PRESUPUESTARIOS			GASTOS COMPROMET.	OBLIGACIONES RECONOCIDAS NETAS	PAGOS	OBLIGACIONES PENDIENTES DE PAGO A 31 DE DICIEMBRE	REMANENTES DE CRÉDITO
		INICIALES	MODIFICACIONES	DEFINITIVAS					
82	Concesión de préstamos al sector público								
	820 Préstamos a corto plazo								
	82020 A Entidades locales	15.000.000,00		15.000.000,00	522.456,02	522.456,02	522.456,02		14.477.543,98
	Total Concepto	15.000.000,00		15.000.000,00	522.456,02	522.456,02	522.456,02		14.477.543,98
	Total Artículo.	15.000.000,00		15.000.000,00	522.456,02	522.456,02	522.456,02		14.477.543,98
83	Concesión de préstamos fuera del sector público								
	831 Préstamos a largo plazo								
	83100 PRESTAMOS A CORTO PLAZO	600.000,00		600.000,00	101.311,27	101.311,27	101.311,27		498.688,73
	Total Concepto	600.000,00		600.000,00	101.311,27	101.311,27	101.311,27		498.688,73
	Total Artículo.	600.000,00		600.000,00	101.311,27	101.311,27	101.311,27		498.688,73
	Total Capítulo	15.600.000,00		15.600.000,00	623.767,29	623.767,29	623.767,29		14.976.232,71

(2025)

ESTADO DE LIQUIDACIÓN DEL PRESUPUESTO DE GASTOS: RESUMEN POR CLASIFICACIÓN ECONÓMICA

Capítulo: 9 PASIVOS FINANCIEROS

ARTÍCULO	CONCEPTO SUBCONCEPTO	CRÉDITOS PRESUPUESTARIOS			GASTOS COMPROMET.	OBLIGACIONES RECONOCIDAS NETAS	PAGOS	OBLIGACIONES PENDIENTES DE PAGO A 31 DE DICIEMBRE	REMANENTES DE CRÉDITO
		INICIALES	MODIFICACIONES	DEFINITIVAS					
91	Amortización de préstamos y de								
	913 Amortización de préstamos a largo plazo de entes de fuera de								
	91300 AMORT.PREST. A LARGO PLAZO ENTES S.P.	7.325.000,00	25.782.827,84	33.107.827,84	19.136.423,06	19.136.423,06	19.136.423,06		13.971.404,78
	Total Concepto	7.325.000,00	25.782.827,84	33.107.827,84	19.136.423,06	19.136.423,06	19.136.423,06		13.971.404,78
	Total Artículo.	7.325.000,00	25.782.827,84	33.107.827,84	19.136.423,06	19.136.423,06	19.136.423,06		13.971.404,78
	Total Capítulo	7.325.000,00	25.782.827,84	33.107.827,84	19.136.423,06	19.136.423,06	19.136.423,06		13.971.404,78
	Total	268.500.000,00	100.435.367,08	368.935.367,08	288.493.360,63	237.819.294,25	224.697.596,20	13.121.698,05	131.116.072,83

(2025)

ESTADO DE LIQUIDACIÓN DEL PRESUPUESTO DE GASTOS: RESUMEN POR CLASIFICACIÓN PROGRAMA

Área de Gasto : 0 DEUDA PÚBLICA.

POLÍTICA	GRUPO PROG. SUBPROGRAMA	CRÉDITOS PRESUPUESTARIOS			GASTOS COMPROMET.	OBLIGACIONES RECONOCIDAS NETAS	PAGOS	OBLIGACIONES PENDIENTES DE PAGO A 31 DE DICIEMBRE	REMANENTES DE CRÉDITO
		INICIALES	MODIFICACIONES	DEFINITIVAS					
01	DEUDA PÚBLICA.								
	011 DEUDA PÚBLICA.								
	011 DEUDA PÚBLICA.	8.500.000,00	23.792.253,78	32.292.253,78	17.439.422,98	17.439.422,98	17.439.422,98	14.852.830,80	
	Total Gr. Progra. . .	8.500.000,00	23.792.253,78	32.292.253,78	17.439.422,98	17.439.422,98	17.439.422,98	14.852.830,80	
	Total Política	8.500.000,00	23.792.253,78	32.292.253,78	17.439.422,98	17.439.422,98	17.439.422,98	14.852.830,80	
	Total Área de Gasto	8.500.000,00	23.792.253,78	32.292.253,78	17.439.422,98	17.439.422,98	17.439.422,98	14.852.830,80	

(2025)

Pág.

3

ESTADO DE LIQUIDACIÓN DEL PRESUPUESTO DE GASTOS: RESUMEN POR CLASIFICACIÓN PROGRAMA

Área de Gasto : 1 SERVICIOS PÚBLICOS BÁSICOS.

POLÍTICA	GRUPO PROG. SUBPROGRAMA	CRÉDITOS PRESUPUESTARIOS			GASTOS COMPROMET.	OBLIGACIONES RECONOCIDAS NETAS	PAGOS	OBLIGACIONES PENDIENTES DE PAGO A 31 DE DICIEMBRE	REMANENTES DE CRÉDITO
		INICIALES	MODIFICACIONES	DEFINITIVAS					
	1531 ACCESO A LOS NUCLEOS DE POBLACIÓN	222.000,00	799.859,80	1.021.859,80	1.339.968,06	338.628,01	338.628,01		683.231,79
	1532 PAVIMENTACIÓN DE VÍAS PÚBLICAS	3.000.000,00	3.488.835,27	6.488.835,27	6.646.672,31	4.395.345,04	4.136.085,57	259.259,47	2.093.490,23
	Total Gr. Progra. . .	3.222.000,00	4.288.695,07	7.510.695,07	7.986.640,37	4.733.973,05	4.474.713,58	259.259,47	2.776.722,02
	Total Política	4.408.369,20	6.302.395,00	10.710.764,20	10.573.124,38	7.151.474,99	6.887.245,52	264.229,47	3.559.289,21
16	BIENESTAR COMUNITARIO .								
	160 ALCANTARILLADO								
	160 ALCANTARILLADO	718.000,00	242.964,74	960.964,74	447.129,21	370.887,54	310.887,55	59.999,99	590.077,20
	Total Gr. Progra. . .	718.000,00	242.964,74	960.964,74	447.129,21	370.887,54	310.887,55	59.999,99	590.077,20
	161 ABASTECIMIENTO DOMICILIARIO DE AGUA								
	161 ABASTECIMIENTO DOMICILIARIO DE AGUA	2.382.028,50	3.419.981,32	5.802.009,82	3.539.239,86	2.289.818,24	2.055.863,53	233.954,71	3.512.191,58
	Total Gr. Progra. . .	2.382.028,50	3.419.981,32	5.802.009,82	3.539.239,86	2.289.818,24	2.055.863,53	233.954,71	3.512.191,58
	163 LIMPIEZA VIARIA.								
	163 LIMPIEZA VIARIA.	750.000,00	280.500,00	1.030.500,00	770.797,86	370.276,78	333.158,40	37.118,38	660.223,22
	Total Gr. Progra. . .	750.000,00	280.500,00	1.030.500,00	770.797,86	370.276,78	333.158,40	37.118,38	660.223,22
	164 CEMENTERIO Y SERVICIOS FUNERARIOS.								
	164 CEMENTERIO Y SERVICIOS FUNERARIOS.	715.000,00	609.500,04	1.324.500,04	729.772,75	698.458,61	698.458,61		626.041,43
	Total Gr. Progra. . .	715.000,00	609.500,04	1.324.500,04	729.772,75	698.458,61	698.458,61		626.041,43
	165 ALUMBRADO PÚBLICO.								
	165 ALUMBRADO PÚBLICO.	1.310.000,00	40.000,00	1.350.000,00	777.376,76	40.000,00	40.000,00		1.310.000,00
	Total Gr. Progra. . .	1.310.000,00	40.000,00	1.350.000,00	777.376,76	40.000,00	40.000,00		1.310.000,00
	Total Política	5.875.028,50	4.592.946,10	10.467.974,60	6.264.316,44	3.769.441,17	3.438.368,09	331.073,08	6.698.533,43
17	MEDIO AMBIENTE.								
	171 PARQUES Y JARDINES.								
	171 PARQUES Y JARDINES.	825.000,00	209.045,60	1.034.045,60	1.416.763,26	1.257.405,31	1.080.165,07	177.240,24	-223.359,71
	Total Gr. Progra. . .	825.000,00	209.045,60	1.034.045,60	1.416.763,26	1.257.405,31	1.080.165,07	177.240,24	-223.359,71

(2025)

ESTADO DE LIQUIDACIÓN DEL PRESUPUESTO DE GASTOS: RESUMEN POR CLASIFICACIÓN PROGRAMA

Área de Gasto : 1 SERVICIOS PÚBLICOS BÁSICOS.

POLÍTICA	GRUPO PROG. SUBPROGRAMA	CRÉDITOS PRESUPUESTARIOS			GASTOS COMPROMET.	OBLIGACIONES RECONOCIDAS NETAS	PAGOS	OBLIGACIONES PENDIENTES DE PAGO A 31 DE DICIEMBRE	REMANENTES DE CRÉDITO
		INICIALES	MODIFICACIONES	DEFINITIVAS					
	172 PROTECCIÓN Y MEJORA DEL MEDIO AMBIENTE.								
	1720 Otras actuaciones relacionadas con el medio ambiente .	2.468.771,40	155.199,00	2.623.970,40	2.147.720,68	1.946.378,38	1.944.954,88	1.423,50	677.592,02
	Total Gr. Progra. . .	2.468.771,40	155.199,00	2.623.970,40	2.147.720,68	1.946.378,38	1.944.954,88	1.423,50	677.592,02
	Total Política	3.293.771,40	364.244,60	3.658.016,00	3.564.483,94	3.203.783,69	3.025.119,95	178.663,74	454.232,31
	Total Área de Gasto	24.295.569,10	13.615.804,03	37.911.373,13	32.106.504,66	25.651.391,28	22.300.108,01	3.351.283,27	12.259.981,85

(2025)

Pág.

5

ESTADO DE LIQUIDACIÓN DEL PRESUPUESTO DE GASTOS: RESUMEN POR CLASIFICACIÓN PROGRAMA

Área de Gasto : 2 ACTUACIONES DE PROTECCIÓN Y PROMOCIÓN SOCIAL.

POLÍTICA	GRUPO PROG. SUBPROGRAMA	CRÉDITOS PRESUPUESTARIOS			GASTOS COMPROMET.	OBLIGACIONES RECONOCIDAS NETAS	PAGOS	OBLIGACIONES PENDIENTES DE PAGO A 31 DE DICIEMBRE	REMANENTES DE CRÉDITO
		INICIALES	MODIFICACIONES	DEFINITIVAS					
23	SERVICIOS SOCIALES Y PROMOCIÓN SOCIAL.								
	231 ASISTENCIA SOCIAL PRIMARIA								
	231 ASISTENCIA SOCIAL PRIMARIA	74.753.961,65	7.934.914,59	82.688.876,24	77.734.892,91	65.392.574,92	64.743.768,70	648.806,22	17.296.301,32
	Total Gr. Progra. . .	74.753.961,65	7.934.914,59	82.688.876,24	77.734.892,91	65.392.574,92	64.743.768,70	648.806,22	17.296.301,32
	232 PROMOCIÓN SOCIAL.								
	232 PROMOCIÓN SOCIAL.		297,00	297,00	447,00	150,00	150,00		147,00
	Total Gr. Progra. . .		297,00	297,00	447,00	150,00	150,00		147,00
	Total Política	74.753.961,65	7.935.211,59	82.689.173,24	77.735.339,91	65.392.724,92	64.743.918,70	648.806,22	17.296.448,32
24	FOMENTO DEL EMPLEO.								
	241 FOMENTO DEL EMPLEO.								
	241 FOMENTO DEL EMPLEO.	20.918.555,00	4.394.608,47	25.313.163,47	18.805.765,20	18.262.561,53	18.100.151,05	162.410,48	7.050.601,94
	Total Gr. Progra. . .	20.918.555,00	4.394.608,47	25.313.163,47	18.805.765,20	18.262.561,53	18.100.151,05	162.410,48	7.050.601,94
	Total Política	20.918.555,00	4.394.608,47	25.313.163,47	18.805.765,20	18.262.561,53	18.100.151,05	162.410,48	7.050.601,94
	Total Área de Gasto	95.672.516,65	12.329.820,06	108.002.336,71	96.541.105,11	83.655.286,45	82.844.069,75	811.216,70	24.347.050,26

(2025)

Pág.

6

ESTADO DE LIQUIDACIÓN DEL PRESUPUESTO DE GASTOS: RESUMEN POR CLASIFICACIÓN PROGRAMA

Área de Gasto : **3 PRODUCCIÓN DE BIENES PÚBLICOS DE CARÁCTER PREFERENTE.**

POLÍTICA	GRUPO PROG. SUBPROGRAMA	CRÉDITOS PRESUPUESTARIOS			GASTOS COMPROMET.	OBLIGACIONES RECONOCIDAS NETAS	PAGOS	OBLIGACIONES PENDIENTES DE PAGO A 31 DE DICIEMBRE	REMANENTES DE CRÉDITO
		INICIALES	MODIFICACIONES	DEFINITIVAS					
31	SANIDAD.								
	311 PROTECCIÓN DE LA SALUBRIDAD PÚBLICA								
	311 PROTECCIÓN DE LA SALUBRIDAD PÚBLICA	100.000,00	31.481,93	131.481,93	131.481,93	72.019,20	55.563,20	16.456,00	59.462,73
	Total Gr. Progra. . .	100.000,00	31.481,93	131.481,93	131.481,93	72.019,20	55.563,20	16.456,00	59.462,73
	312 HOSPITALES, SERVICIOS ASISTENCIALES Y CENTROS DE SALUD.								
	312 HOSPITALES, SERVICIOS ASISTENCIALES Y CENTROS DE SALUD.	2.143.940,94	22.065,93	2.166.006,87	1.920.003,62	1.903.794,30	1.899.684,21	4.110,09	262.212,57
	Total Gr. Progra. . .	2.143.940,94	22.065,93	2.166.006,87	1.920.003,62	1.903.794,30	1.899.684,21	4.110,09	262.212,57
	Total Política	2.243.940,94	53.547,86	2.297.488,80	2.051.485,55	1.975.813,50	1.955.247,41	20.566,09	321.675,30
32	EDUCACIÓN.								
	320 ADMINISTRACIÓN GENERAL DE EDUCACIÓN.								
	320 ADMINISTRACIÓN GENERAL DE EDUCACIÓN.	1.139.000,00	90.000,00	1.229.000,00	1.229.000,00	1.121.700,00	1.067.000,00	54.700,00	107.300,00
	Total Gr. Progra. . .	1.139.000,00	90.000,00	1.229.000,00	1.229.000,00	1.121.700,00	1.067.000,00	54.700,00	107.300,00
	321 CREACIÓN DE CENTROS EDUCACIÓN PREESCOLAR Y PRIMARIA.								
	321 CREACIÓN DE CENTROS EDUCACIÓN PREESCOLAR Y PRIMARIA.	100.000,00		100.000,00					100.000,00
	Total Gr. Progra. . .	100.000,00		100.000,00					100.000,00
	323 FUNCIONAMIENTO DE CENTROS DE ENSEÑANZA PREESCOLAR Y PRIMARIA								
	323 FUNCIONAMIENTO DE CENTROS DE ENSEÑANZA PREESCOLAR Y PRIMARIA	10.000,00		10.000,00	1.126,83	1.126,83	896,53	230,30	8.873,17
	Total Gr. Progra. . .	10.000,00		10.000,00	1.126,83	1.126,83	896,53	230,30	8.873,17
	Total Política	1.249.000,00	90.000,00	1.339.000,00	1.230.126,83	1.122.826,83	1.067.896,53	54.930,30	216.173,17
33	CULTURA.								
	330 ADMINISTRACIÓN GENERAL DE CULTURA.								
	330 ADMINISTRACIÓN GENERAL DE CULTURA.	2.215.803,21	-50.000,00	2.165.803,21	2.111.433,42	2.111.433,42	2.111.433,42		54.369,79
	Total Gr. Progra. . .	2.215.803,21	-50.000,00	2.165.803,21	2.111.433,42	2.111.433,42	2.111.433,42		54.369,79

(2025)

Pág.

7

ESTADO DE LIQUIDACIÓN DEL PRESUPUESTO DE GASTOS: RESUMEN POR CLASIFICACIÓN PROGRAMA

Área de Gasto : 3 PRODUCCIÓN DE BIENES PÚBLICOS DE CARÁCTER PREFERENTE.

POLÍTICA	GRUPO PROG. SUBPROGRAMA	CRÉDITOS PRESUPUESTARIOS			GASTOS COMPROMET.	OBLIGACIONES RECONOCIDAS NETAS	PAGOS	OBLIGACIONES PENDIENTES DE PAGO A 31 DE DICIEMBRE	REMANENTES DE CRÉDITO
		INICIALES	MODIFICACIONES	DEFINITIVAS					
	332 BIBLIOTECAS Y ARCHIVOS								
	3321 BIBLIOTECAS MUNICIPALES	500.000,00	125.741,95	625.741,95	125.741,95	25.741,92	25.741,92		600.000,03
	3322 ARCHIVOS	855.369,67	3.888,09	859.257,76	728.896,31	711.904,52	711.904,52		147.353,24
	Total Gr. Progra. . .	1.355.369,67	129.630,04	1.484.999,71	854.638,26	737.646,44	737.646,44		747.353,27
	333 EQUIPAMIENTOS CULTURALES Y MUSEOS								
	333 EQUIPAMIENTOS CULTURALES Y MUSEOS	4.675.250,00	782.764,88	5.458.014,88	3.585.473,63	2.675.794,99	2.584.688,56	91.106,43	2.782.219,89
	Total Gr. Progra. . .	4.675.250,00	782.764,88	5.458.014,88	3.585.473,63	2.675.794,99	2.584.688,56	91.106,43	2.782.219,89
	334 PROMOCIÓN CULTURAL.								
	334 PROMOCIÓN CULTURAL.	4.998.005,23	1.437.926,90	6.435.932,13	5.533.805,87	4.416.420,55	3.459.108,86	957.311,69	2.019.511,58
	Total Gr. Progra. . .	4.998.005,23	1.437.926,90	6.435.932,13	5.533.805,87	4.416.420,55	3.459.108,86	957.311,69	2.019.511,58
	336 PROTECCIÓN Y GESTIÓN DEL PATRIMONIO HISTÓRICO-ARTÍSTICO.								
	336 PROTECCIÓN Y GESTIÓN DEL PATRIMONIO HISTÓRICO-ARTÍSTICO.	30.000,00	160.000,00	190.000,00	30.000,00	30.000,00	30.000,00		160.000,00
	Total Gr. Progra. . .	30.000,00	160.000,00	190.000,00	30.000,00	30.000,00	30.000,00		160.000,00
	337 INSTALACIONES DE OCUPACIÓN DEL TIEMPO LIBRE								
	337 INSTALACIONES DE OCUPACIÓN DEL TIEMPO LIBRE	50.000,00	727.569,56	777.569,56	243.520,66	243.520,65	243.520,65		534.048,91
	Total Gr. Progra. . .	50.000,00	727.569,56	777.569,56	243.520,66	243.520,65	243.520,65		534.048,91
	Total Política	13.324.428,11	3.187.891,38	16.512.319,49	12.358.871,84	10.214.816,05	9.166.397,93	1.048.418,12	6.297.503,44
34	DEPORTE.								
	340 ADMINISTRACIÓN GENERAL DE DEPORTES.								
	340 ADMINISTRACIÓN GENERAL DE DEPORTES.	697.985,42	18.000,00	715.985,42	610.738,87	575.793,48	570.393,47	5.400,01	140.191,94
	Total Gr. Progra. . .	697.985,42	18.000,00	715.985,42	610.738,87	575.793,48	570.393,47	5.400,01	140.191,94
	341 PROMOCIÓN Y FOMENTO DEL DEPORTE.								
	341 PROMOCIÓN Y FOMENTO DEL DEPORTE.	3.820.534,27	3.392.359,29	7.212.893,56	5.341.672,38	4.153.284,20	3.849.943,89	303.340,31	3.059.609,36
	Total Gr. Progra. . .	3.820.534,27	3.392.359,29	7.212.893,56	5.341.672,38	4.153.284,20	3.849.943,89	303.340,31	3.059.609,36

(2025)

Pág.

8

ESTADO DE LIQUIDACIÓN DEL PRESUPUESTO DE GASTOS: RESUMEN POR CLASIFICACIÓN PROGRAMA

Área de Gasto : 3 PRODUCCIÓN DE BIENES PÚBLICOS DE CARÁCTER PREFERENTE.

POLÍTICA	GRUPO PROG. SUBPROGRAMA	CRÉDITOS PRESUPUESTARIOS			GASTOS COMPROMET.	OBLIGACIONES RECONOCIDAS NETAS	PAGOS	OBLIGACIONES PENDIENTES DE PAGO A 31 DE DICIEMBRE	REMANENTES DE CRÉDITO
		INICIALES	MODIFICACIONES	DEFINITIVAS					
	342 INSTALACIONES DEPORTIVAS.								
	342 INSTALACIONES DEPORTIVAS.	2.868.680,00	16.055.249,07	18.923.929,07	16.556.993,75	11.328.592,83	8.390.449,04	2.938.143,79	7.595.336,24
	Total Gr. Progra. . .	2.868.680,00	16.055.249,07	18.923.929,07	16.556.993,75	11.328.592,83	8.390.449,04	2.938.143,79	7.595.336,24
	Total Política	7.387.199,69	19.465.608,36	26.852.808,05	22.509.405,00	16.057.670,51	12.810.786,40	3.246.884,11	10.795.137,54
	Total Área de Gasto	24.204.568,74	22.797.047,60	47.001.616,34	38.149.889,22	29.371.126,89	25.000.328,27	4.370.798,62	17.630.489,45

(2025)

Pág.

9

ESTADO DE LIQUIDACIÓN DEL PRESUPUESTO DE GASTOS: RESUMEN POR CLASIFICACIÓN PROGRAMA

Área de Gasto : 4 ACTUACIONES DE CARÁCTER ECONÓMICO.

POLÍTICA	GRUPO PROG. SUBPROGRAMA	CRÉDITOS PRESUPUESTARIOS			GASTOS COMPROMET.	OBLIGACIONES RECONOCIDAS NETAS	PAGOS	OBLIGACIONES PENDIENTES DE PAGO A 31 DE DICIEMBRE	REMANENTES DE CRÉDITO
		INICIALES	MODIFICACIONES	DEFINITIVAS					
41	AGRICULTURA, GANADERÍA Y PESCA.								
	410 ADMINISTRACIÓN GENERAL DE AGRICULTURA, GANADERÍA Y PESCA.								
	410 ADMINISTRACIÓN GENERAL DE AGRICULTURA, GANADERÍA Y PESCA.	749.831,55	123.751,96	873.583,51	793.320,19	657.529,91	637.773,00	19.756,91	216.053,60
	Total Gr. Progra. . .	749.831,55	123.751,96	873.583,51	793.320,19	657.529,91	637.773,00	19.756,91	216.053,60
	Total Política	749.831,55	123.751,96	873.583,51	793.320,19	657.529,91	637.773,00	19.756,91	216.053,60
42	INDUSTRIA Y ENERGÍA.								
	422 INDUSTRIA.								
	422 INDUSTRIA.	15.000,00		15.000,00	15.000,00	15.000,00	15.000,00		
	Total Gr. Progra. . .	15.000,00		15.000,00	15.000,00	15.000,00	15.000,00		
	425 ENERGÍA.								
	425 ENERGÍA.	3.596.780,43	1.441.753,82	5.038.534,25	3.481.823,51	2.359.168,22	2.359.168,22		2.679.366,03
	Total Gr. Progra. . .	3.596.780,43	1.441.753,82	5.038.534,25	3.481.823,51	2.359.168,22	2.359.168,22		2.679.366,03
	Total Política	3.611.780,43	1.441.753,82	5.053.534,25	3.496.823,51	2.374.168,22	2.374.168,22		2.679.366,03
43	COMERCIO, TURISMO Y PEQUEÑAS Y MEDIANAS EMPRESAS.								
	430 ADMÓN GENERAL DE COMERCIO, TURISMO Y PYMES.								
	430 ADMÓN GENERAL DE COMERCIO, TURISMO Y PYMES.	177.080,00	10.112,00	187.192,00	182.514,88	166.778,37	156.896,70	9.881,67	20.413,63
	Total Gr. Progra. . .	177.080,00	10.112,00	187.192,00	182.514,88	166.778,37	156.896,70	9.881,67	20.413,63
	431 COMERCIO.								
	4311 FERIAS	1.598.500,00	883.712,88	2.482.212,88	2.324.255,83	1.985.975,95	1.688.624,35	297.351,60	496.236,93
	4312 MERCADOS, ABASTOS Y LONJAS	285.000,00	101.509,89	386.509,89	94.179,05	94.179,04	94.179,04		292.330,85
	Total Gr. Progra. . .	1.883.500,00	985.222,77	2.868.722,77	2.418.434,88	2.080.154,99	1.782.803,39	297.351,60	788.567,78
	432 INFORMACIÓN Y PROMOCIÓN TURÍSTICA.								
	432 INFORMACIÓN Y PROMOCIÓN TURÍSTICA.	2.948.149,85	976.401,38	3.924.551,23	3.760.756,63	3.182.791,99	2.828.557,83	354.234,16	741.759,24

(2025)

Pág.

11

ESTADO DE LIQUIDACIÓN DEL PRESUPUESTO DE GASTOS: RESUMEN POR CLASIFICACIÓN PROGRAMA

Área de Gasto : 4 ACTUACIONES DE CARÁCTER ECONÓMICO.

POLÍTICA	GRUPO PROG. SUBPROGRAMA	CRÉDITOS PRESUPUESTARIOS			GASTOS COMPROMET.	OBLIGACIONES RECONOCIDAS NETAS	PAGOS	OBLIGACIONES PENDIENTES DE PAGO A 31 DE DICIEMBRE	REMANENTES DE CRÉDITO
		INICIALES	MODIFICACIONES	DEFINITIVAS					
	491 SOCIEDAD DE LA INFORMACIÓN.	15.057.293,18	184.362,85	15.241.656,03	10.843.163,59	8.309.165,34	7.604.314,55	704.850,79	6.932.490,69
	Total Gr. Progra. . .	15.057.293,18	184.362,85	15.241.656,03	10.843.163,59	8.309.165,34	7.604.314,55	704.850,79	6.932.490,69
	493 PROTECCIÓN DE CONSUMIDORES Y USUARIOS								
	493 PROTECCIÓN DE CONSUMIDORES Y USUARIOS	183.070,60	31.109,10	214.179,70	193.588,36	193.588,27	190.708,27	2.880,00	20.591,43
	Total Gr. Progra. . .	183.070,60	31.109,10	214.179,70	193.588,36	193.588,27	190.708,27	2.880,00	20.591,43
	Total Política	15.240.363,78	215.471,95	15.455.835,73	11.036.751,95	8.502.753,61	7.795.022,82	707.730,79	6.953.082,12
	Total Área de Gasto	42.630.841,83	20.147.084,73	62.777.926,56	47.867.303,42	33.050.960,05	29.474.258,18	3.576.701,87	29.726.966,51

(2025)

Pág.

13

ESTADO DE LIQUIDACIÓN DEL PRESUPUESTO DE GASTOS: RESUMEN POR CLASIFICACIÓN PROGRAMA

Área de Gasto : 9 ACTUACIONES DE CARÁCTER GENERAL.

POLÍTICA	GRUPO PROG. SUBPROGRAMA	CRÉDITOS PRESUPUESTARIOS			GASTOS COMPROMET.	OBLIGACIONES RECONOCIDAS NETAS	PAGOS	OBLIGACIONES PENDIENTES DE PAGO A 31 DE DICIEMBRE	REMANENTES DE CRÉDITO
		INICIALES	MODIFICACIONES	DEFINITIVAS					
	932 GESTIÓN DEL SISTEMA TRIBUTARIO.	7.288.752,73	463.475,69	7.752.228,42	7.477.831,20	6.220.708,01	6.036.391,06	184.316,95	1.531.520,41
	Total Gr. Progra. . .	7.288.752,73	463.475,69	7.752.228,42	7.477.831,20	6.220.708,01	6.036.391,06	184.316,95	1.531.520,41
	933 GESTIÓN DEL PATRIMONIO.								
	933 GESTIÓN DEL PATRIMONIO.	1.510.000,00	1.888.161,74	3.398.161,74	2.754.769,36	2.296.545,32	2.046.731,18	249.814,14	1.101.616,42
	Total Gr. Progra. . .	1.510.000,00	1.888.161,74	3.398.161,74	2.754.769,36	2.296.545,32	2.046.731,18	249.814,14	1.101.616,42
	934 GESTIÓN DE LA DEUDA Y DE LA TESORERÍA.								
	934 GESTIÓN DE LA DEUDA Y DE LA TESORERÍA.	16.472.601,48	104.648,43	16.577.249,91	1.929.233,37	1.670.984,57	1.670.984,57		14.906.265,34
	Total Gr. Progra. . .	16.472.601,48	104.648,43	16.577.249,91	1.929.233,37	1.670.984,57	1.670.984,57		14.906.265,34
	Total Política	28.383.760,69	2.526.547,14	30.910.307,83	14.690.569,47	12.603.090,71	12.150.380,66	452.710,05	18.307.217,12
94	TRANSFERENCIAS A OTRAS ADMINISTRACIONES PÚBLICAS.								
	942 TRANSFERENCIAS A ENTIDADES LOCALES TERRITORIALES.								
	942 TRANSFERENCIAS A ENTIDADES LOCALES TERRITORIALES.	2.605.000,00	846.345,83	3.451.345,83	3.084.198,01	2.209.882,96	2.141.622,50	68.260,46	1.241.462,87
	Total Gr. Progra. . .	2.605.000,00	846.345,83	3.451.345,83	3.084.198,01	2.209.882,96	2.141.622,50	68.260,46	1.241.462,87
	943 TRANSFERENCIAS A OTRAS ENTIDADES LOCALES.								
	943 TRANSFERENCIAS A OTRAS ENTIDADES LOCALES.	88.329,00		88.329,00	51.000,00	51.000,00	51.000,00		37.329,00
	Total Gr. Progra. . .	88.329,00		88.329,00	51.000,00	51.000,00	51.000,00		37.329,00
	944 TRANSFERENCIAS A LA ADMINISTRACIÓN GENERAL DEL ESTADO.								
	944 TRANSFERENCIAS A LA ADMINISTRACIÓN GENERAL DEL ESTADO.	1.343.408,40		1.343.408,40					1.343.408,40
	Total Gr. Progra. . .	1.343.408,40		1.343.408,40					1.343.408,40
	Total Política	4.036.737,40	846.345,83	4.883.083,23	3.135.198,01	2.260.882,96	2.192.622,50	68.260,46	2.622.200,27
	Total Área de Gasto	73.196.503,68	7.753.356,88	80.949.860,56	56.389.135,24	48.651.106,60	47.639.409,01	1.011.697,59	32.298.753,96
	Total	268.500.000,00	100.435.367,08	368.935.367,08	288.493.360,63	237.819.294,25	224.697.596,20	13.121.698,05	131.116.072,83

(2025)

ESTADO DE LIQUIDACIÓN DE PRESUPUESTO DE GASTOS POR GRUPO DE PROGRAMA Y CONCEPTO

Área de Gasto : 0 DEUDA PÚBLICA.
 Política 01 DEUDA PÚBLICA.
 Grup. Prog. 011 DEUDA PÚBLICA.

APLIC.			DENOMINACIÓN DE LOS CONCEPTOS	CRÉDITOS PRESUPUESTARIOS			GASTOS COMPROMET.	OBLIGACIONES RECONOCIDAS NETAS	PAGOS	OBLIGACIONES PENDIENTES DE PAGO A 31 DE DICIEMBRE	REMANENTES DE CRÉDITO
CL.Programa	CL.Económica			INICIALES	MODIFICACIONES	DEFINITIVAS					
G. Prog.	Cto.	Subcto.									
011	310	31000	INTERESES	1.500.000,00		1.500.000,00	445.808,43	445.808,43	445.808,43		1.054.191,57
			CTO 310 Intereses	1.500.000,00		1.500.000,00	445.808,43	445.808,43	445.808,43		1.054.191,57
			ART. 31 De préstamos y otras operaciones financieras en euros	1.500.000,00		1.500.000,00	445.808,43	445.808,43	445.808,43		1.054.191,57
			CAP. 3 GASTOS FINANCIEROS	1.500.000,00		1.500.000,00	445.808,43	445.808,43	445.808,43		1.054.191,57
011	913	91300	AMORT.PREST. A LARGO PLAZO ENTES S.P.	7.000.000,00	23.792.253,78	30.792.253,78	16.993.614,55	16.993.614,55	16.993.614,55		13.798.639,23
			CTO 913 Amortización de préstamos a largo plazo de entes de fuera de	7.000.000,00	23.792.253,78	30.792.253,78	16.993.614,55	16.993.614,55	16.993.614,55		13.798.639,23
			ART. 91 Amortización de préstamos y de	7.000.000,00	23.792.253,78	30.792.253,78	16.993.614,55	16.993.614,55	16.993.614,55		13.798.639,23
			CAP. 9 PASIVOS FINANCIEROS	7.000.000,00	23.792.253,78	30.792.253,78	16.993.614,55	16.993.614,55	16.993.614,55		13.798.639,23
			TOTAL GR. PROGRA. 011	8.500.000,00	23.792.253,78	32.292.253,78	17.439.422,98	17.439.422,98	17.439.422,98		14.852.830,80

(2025)

ESTADO DE LIQUIDACIÓN DE PRESUPUESTO DE GASTOS POR GRUPO DE PROGRAMA Y CONCEPTO

Área de Gasto : 1 SERVICIOS PÚBLICOS BÁSICOS.
 Política 13 SEGURIDAD Y MOVILIDAD CIUDADANA.
 Grup. Prog. 132 SEGURIDAD Y ORDEN PÚBLICO.

APLIC.			DENOMINACIÓN DE LOS CONCEPTOS	CRÉDITOS PRESUPUESTARIOS			GASTOS COMPROMET.	OBLIGACIONES RECONOCIDAS NETAS	PAGOS	OBLIGACIONES PENDIENTES DE PAGO A 31 DE DICIEMBRE	REMANENTES DE CRÉDITO
CL.Programa	CL.Económica			INICIALES	MODIFICACIONES	DEFINITIVAS					
G. Prog.	Cto.	Subcto.									
132	650	65002	INVERSIONES OBRAS	100.000,00		100.000,00					100.000,00
132	650	65009	gastos inversiones gestionadas para otros entes públicos	200.000,00	197.471,04	397.471,04	355.126,01	195.434,23	192.698,93	2.735,30	202.036,81
			CTO 650 Gastos en inversiones gestionadas para otros entes públicos	300.000,00	197.471,04	497.471,04	355.126,01	195.434,23	192.698,93	2.735,30	302.036,81
			ART. 65 Inversiones gestionadas para otros entes públicos	300.000,00	197.471,04	497.471,04	355.126,01	195.434,23	192.698,93	2.735,30	302.036,81
			CAP. 6 INVERSIONES REALES	300.000,00	197.471,04	497.471,04	355.126,01	195.434,23	192.698,93	2.735,30	302.036,81
132	762	76200	A AYUNTAMIENTOS		20.000,00	20.000,00	20.000,00	20.000,00	20.000,00		
			CTO 762 A Ayuntamientos		20.000,00	20.000,00	20.000,00	20.000,00	20.000,00		
			ART. 76 A Entidades Locales		20.000,00	20.000,00	20.000,00	20.000,00	20.000,00		
			CAP. 7 TRANSFERENCIAS DE CAPITAL		20.000,00	20.000,00	20.000,00	20.000,00	20.000,00		
			TOTAL GR. PROGRA. 132	300.000,00	217.471,04	517.471,04	375.126,01	215.434,23	212.698,93	2.735,30	302.036,81

(2025)

ESTADO DE LIQUIDACIÓN DE PRESUPUESTO DE GASTOS POR GRUPO DE PROGRAMA Y CONCEPTO

Área de Gasto : 1 SERVICIOS PÚBLICOS BÁSICOS.
 Política 13 SEGURIDAD Y MOVILIDAD CIUDADANA.
 Grup. Prog. 133 ORDENACIÓN DEL TRÁFICO Y DEL ESTACIONAMIENTO.

APLIC.			DENOMINACIÓN DE LOS CONCEPTOS	CRÉDITOS PRESUPUESTARIOS			GASTOS COMPROMET.	OBLIGACIONES RECONOCIDAS NETAS	PAGOS	OBLIGACIONES PENDIENTES DE PAGO A 31 DE DICIEMBRE	REMANENTES DE CRÉDITO
CL.Programa	CL.Económica			INICIALES	MODIFICACIONES	DEFINITIVAS					
G. Prog.	Cto.	Subcto.									
133	650	65002	INVERSIONES OBRAS	100.000,00	28.438,37	128.438,37	47.902,59	47.902,59	47.902,59		80.535,78
			CTO 650 Gastos en inversiones gestionadas para otros entes públicos	100.000,00	28.438,37	128.438,37	47.902,59	47.902,59	47.902,59		80.535,78
			ART. 65 Inversiones gestionadas para otros entes públicos	100.000,00	28.438,37	128.438,37	47.902,59	47.902,59	47.902,59		80.535,78
			CAP. 6 INVERSIONES REALES	100.000,00	28.438,37	128.438,37	47.902,59	47.902,59	47.902,59		80.535,78
			TOTAL GR. PROGRA. 133	100.000,00	28.438,37	128.438,37	47.902,59	47.902,59	47.902,59		80.535,78

(2025)

ESTADO DE LIQUIDACIÓN DE PRESUPUESTO DE GASTOS POR GRUPO DE PROGRAMA Y CONCEPTO

Área de Gasto : 1 SERVICIOS PÚBLICOS BÁSICOS.
 Política 13 SEGURIDAD Y MOVILIDAD CIUDADANA.
 Grup. Prog. 135 PROTECCIÓN CIVIL

APLIC.			DENOMINACIÓN DE LOS CONCEPTOS	CRÉDITOS PRESUPUESTARIOS			GASTOS COMPROMET.	OBLIGACIONES RECONOCIDAS NETAS	PAGOS	OBLIGACIONES PENDIENTES DE PAGO A 31 DE DICIEMBRE	REMANENTES DE CRÉDITO
CL.Programa	CL.Económica			INICIALES	MODIFICACIONES	DEFINITIVAS					
G. Prog.	Cto.	Subcto.									
135	224	22400	PRIMAS DE SEGUROS	3.400,00		3.400,00	921,49	921,49	921,49		2.478,51
			CTO 224 Primas de seguros	3.400,00		3.400,00	921,49	921,49	921,49		2.478,51
135	226	22699	Otros gastos diversos	25.000,00	18.308,92	43.308,92	19.094,03	18.892,46	18.892,46		24.416,46
			CTO 226 Gastos diversos	25.000,00	18.308,92	43.308,92	19.094,03	18.892,46	18.892,46		24.416,46
			ART. 22 Material, suministros y otros	28.400,00	18.308,92	46.708,92	20.015,52	19.813,95	19.813,95		26.894,97
135	233	23300	OTRAS INDEMNIZACIONES	70.000,00		70.000,00	49.193,37	49.193,37	41.273,37	7.920,00	20.806,63
			CTO 233 OTRAS INDEMNIZACIONES	70.000,00		70.000,00	49.193,37	49.193,37	41.273,37	7.920,00	20.806,63
			ART. 23 Indemnizaciones por razón del servicio	70.000,00		70.000,00	49.193,37	49.193,37	41.273,37	7.920,00	20.806,63
			CAP. 2 GASTOS CORRIENTES EN BIENES Y SERVICIOS	98.400,00	18.308,92	116.708,92	69.208,89	69.007,32	61.087,32	7.920,00	47.701,60
135	623	62300	MAQUINARIA, INSTALACIONES Y UTILLAJE	30.000,00		30.000,00	17.995,12				30.000,00
			CTO 623 Maquinaria, instalaciones técnicas y utillaje	30.000,00		30.000,00	17.995,12				30.000,00
			ART. 62 Inversión nueva asociada al funcionamiento operativo de los	30.000,00		30.000,00	17.995,12				30.000,00
			CAP. 6 INVERSIONES REALES	30.000,00		30.000,00	17.995,12				30.000,00
			TOTAL GR. PROGRA. 135	128.400,00	18.308,92	146.708,92	87.204,01	69.007,32	61.087,32	7.920,00	77.701,60

(2025)

ESTADO DE LIQUIDACIÓN DE PRESUPUESTO DE GASTOS POR GRUPO DE PROGRAMA Y CONCEPTO

Área de Gasto : 1 SERVICIOS PÚBLICOS BÁSICOS.
 Política 13 SEGURIDAD Y MOVILIDAD CIUDADANA.
 Grup. Prog. 136 SERVICIO DE PREVENCIÓN Y EXTINCIÓN DE INCENDIOS

APLIC.			DENOMINACIÓN DE LOS CONCEPTOS	CRÉDITOS PRESUPUESTARIOS			GASTOS COMPROMET.	OBLIGACIONES RECONOCIDAS NETAS	PAGOS	OBLIGACIONES PENDIENTES DE PAGO A 31 DE DICIEMBRE	REMANENTES DE CRÉDITO
CL.Programa	CL.Económica			INICIALES	MODIFICACIONES	DEFINITIVAS					
G. Prog.	Cto.	Subcto.									
136	226	22699	Otros gastos diversos	40.000,00		40.000,00					40.000,00
			CTO 226 Gastos diversos	40.000,00		40.000,00					40.000,00
			ART. 22 Material, suministros y otros	40.000,00		40.000,00					40.000,00
			CAP. 2 GASTOS CORRIENTES EN BIENES Y SERVICIOS	40.000,00		40.000,00					40.000,00
136	462	46200	TRANSFERENCIAS A AYUNTAMIENTOS	900.000,00		900.000,00					900.000,00
			CTO 462 A Ayuntamientos	900.000,00		900.000,00					900.000,00
136	467	46700	A CONSORCIOS	9.000.000,00	475.000,00	9.475.000,00	9.777.347,29	9.777.347,29	8.110.685,61	1.666.661,68	-302.347,29
136	467	46705	CONVENIO NACIMIENTO, BAJO ANDARAX Y ÁREA METROPOLITANA		1.100.000,00	1.100.000,00	900.000,00	900.000,00		900.000,00	200.000,00
			CTO 467 A Consorcios	9.000.000,00	1.575.000,00	10.575.000,00	10.677.347,29	10.677.347,29	8.110.685,61	2.566.661,68	-102.347,29
			ART. 46 A Entidades Locales	9.900.000,00	1.575.000,00	11.475.000,00	10.677.347,29	10.677.347,29	8.110.685,61	2.566.661,68	797.652,71
			CAP. 4 TRANSFERENCIAS CORRIENTES	9.900.000,00	1.575.000,00	11.475.000,00	10.677.347,29	10.677.347,29	8.110.685,61	2.566.661,68	797.652,71
136	627	62700	PROYECTOS COMPLEJOS	250.000,00		250.000,00					250.000,00
			CTO 627 Proyectos complejos	250.000,00		250.000,00					250.000,00
			ART. 62 Inversión nueva asociada al funcionamiento operativo de los	250.000,00		250.000,00					250.000,00
			CAP. 6 INVERSIONES REALES	250.000,00		250.000,00					250.000,00
136	767	76700	A Consorcios.		517.000,00	517.000,00	517.000,00	517.000,00	517.000,00	517.000,00	
			CTO 767 A Consorcios		517.000,00	517.000,00	517.000,00	517.000,00	517.000,00	517.000,00	
			ART. 76 A Entidades Locales		517.000,00	517.000,00	517.000,00	517.000,00	517.000,00	517.000,00	
			CAP. 7 TRANSFERENCIAS DE CAPITAL		517.000,00	517.000,00	517.000,00	517.000,00	517.000,00	517.000,00	
			TOTAL GR. PROGRA. 136	10.190.000,00	2.092.000,00	12.282.000,00	11.194.347,29	11.194.347,29	8.627.685,61	2.566.661,68	1.087.652,71

(2025)

ESTADO DE LIQUIDACIÓN DE PRESUPUESTO DE GASTOS POR GRUPO DE PROGRAMA Y CONCEPTO

Área de Gasto : 1 SERVICIOS PÚBLICOS BÁSICOS.
 Política 15 VIVIENDA Y URBANISMO.
 Grup. Prog. 151 URBANISMO: PLANEAMIENTO, GESTIÓN, EJECUCIÓN Y DISCIPLINA URB

APLIC.			DENOMINACIÓN DE LOS CONCEPTOS	CRÉDITOS PRESUPUESTARIOS			GASTOS COMPROMET.	OBLIGACIONES RECONOCIDAS NETAS	PAGOS	OBLIGACIONES PENDIENTES DE PAGO A 31 DE DICIEMBRE	REMANENTES DE CRÉDITO
CL.Programa	CL.Económica			INICIALES	MODIFICACIONES	DEFINITIVAS					
G. Prog.	Cto.	Subcto.									
151	762	76200	A AYUNTAMIENTOS		19.720,41	19.720,41	19.720,41	19.720,41	19.720,41		
			CTO 762 A Ayuntamientos		19.720,41	19.720,41	19.720,41	19.720,41	19.720,41		
			ART. 76 A Entidades Locales		19.720,41	19.720,41	19.720,41	19.720,41	19.720,41		
			CAP. 7 TRANSFERENCIAS DE CAPITAL		19.720,41	19.720,41	19.720,41	19.720,41	19.720,41		
			TOTAL GR. PROGRA. 151		19.720,41	19.720,41	19.720,41	19.720,41	19.720,41		

(2025)

ESTADO DE LIQUIDACIÓN DE PRESUPUESTO DE GASTOS POR GRUPO DE PROGRAMA Y CONCEPTO

Área de Gasto : 1 SERVICIOS PÚBLICOS BÁSICOS.

Política 15 VIVIENDA Y URBANISMO.

Grup. Prog. 152 VIVIENDA.

APLIC.			DENOMINACIÓN DE LOS CONCEPTOS	CRÉDITOS PRESUPUESTARIOS			GASTOS COMPROMET.	OBLIGACIONES RECONOCIDAS NETAS	PAGOS	OBLIGACIONES PENDIENTES DE PAGO A 31 DE DICIEMBRE	REMANENTES DE CRÉDITO
CL.Programa	CL.Económica			INICIALES	MODIFICACIONES	DEFINITIVAS					
G. Prog.	Cto.	Subcto.									
152	120	12003	RETRIBUCIONES BÁSICAS FUNCIONARIOS C1	12.181,40		12.181,40					12.181,40
152	120	12004	RETRIBUCIONES BÁSICAS FUNCIONARIOS C2								
152	120	12006	TRIENIOS								
			CTO 120 Retribuciones básicas	12.181,40		12.181,40					12.181,40
152	121	12100	COMPLEMENTO DE DESTINO	6.424,18		6.424,18					6.424,18
152	121	12101	COMPLEMENTO ESPECÍFICO	13.156,78		13.156,78					13.156,78
			CTO 121 Retribuciones complementarias	19.580,96		19.580,96					19.580,96
			ART. 12 Personal Funcionario	31.762,36		31.762,36					31.762,36
152	130	13000	Retribuciones básicas	60.217,78		60.217,78	87.236,04	87.236,04	87.236,04		-27.018,26
			CTO 130 Laboral Fijo	60.217,78		60.217,78	87.236,04	87.236,04	87.236,04		-27.018,26
			ART. 13 Personal Laboral	60.217,78		60.217,78	87.236,04	87.236,04	87.236,04		-27.018,26
152	150	15000	COMPLEMENTO DE PRODUCTIVIDAD FUNCIONARIOS	6.847,76		6.847,76	6.648,32	6.648,32	6.648,32		199,44
			CTO 150 Productividad	6.847,76		6.847,76	6.648,32	6.648,32	6.648,32		199,44
			ART. 15 Incentivos al rendimiento	6.847,76		6.847,76	6.648,32	6.648,32	6.648,32		199,44
152	160	16000	CUOTAS SEGUROS SOCIALES DEL PERSONAL	28.375,26		28.375,26	28.391,51	28.391,51	28.391,51		-16,25
			CTO 160 Cuotas sociales	28.375,26		28.375,26	28.391,51	28.391,51	28.391,51		-16,25
			ART. 16 Cuotas, prestaciones y gastos sociales a cargo del empleador	28.375,26		28.375,26	28.391,51	28.391,51	28.391,51		-16,25
			CAP. 1 GASTOS DE PERSONAL	127.203,16		127.203,16	122.275,87	122.275,87	122.275,87		4.927,29
152	212	21200	EDIFICIOS Y OTRAS CONSTRUCCIONES	203.168,04	3.405,46	206.573,50	172.656,40	3.674,33	3.674,33		202.899,17
152	212	21201	Edificios y otras construcciones	26.998,00		26.998,00					26.998,00
			CTO 212 Edificios y otras construcciones	230.166,04	3.405,46	233.571,50	172.656,40	3.674,33	3.674,33		229.897,17

(2025)

ESTADO DE LIQUIDACIÓN DE PRESUPUESTO DE GASTOS POR GRUPO DE PROGRAMA Y CONCEPTO

Área de Gasto : 1 SERVICIOS PÚBLICOS BÁSICOS.

Política 15 VIVIENDA Y URBANISMO.

Grup. Prog. 152 VIVIENDA.

APLIC.			DENOMINACIÓN DE LOS CONCEPTOS	CRÉDITOS PRESUPUESTARIOS			GASTOS COMPROMET.	OBLIGACIONES RECONOCIDAS NETAS	PAGOS	OBLIGACIONES PENDIENTES DE PAGO A 31 DE DICIEMBRE	REMANENTES DE CRÉDITO
CL.Programa	CL.Económica			INICIALES	MODIFICACIONES	DEFINITIVAS					
G. Prog.	Cto.	Subcto.									
			ART. 21 Reparaciones, mantenimiento y conservación	230.166,04	3.405,46	233.571,50	172.656,40	3.674,33	3.674,33		229.897,17
152	225	22502	Tributos de las Entidades locales	25.000,00		25.000,00	17.378,91	17.378,91	17.378,91		7.621,09
			CTO 225 Tributos	25.000,00		25.000,00	17.378,91	17.378,91	17.378,91		7.621,09
152	226	22604	Jurídicos, contenciosos	25.000,00		25.000,00					25.000,00
152	226	22608	GASTOS DIVERSOS Y DE FUNCIONAMIENTO	5.000,00	-2.000,00	3.000,00					3.000,00
152	226	22698	Gastos diversos.	12.500,00		12.500,00	24.238,00	24.238,00	24.238,00		-11.738,00
152	226	22699	Otros gastos diversos	12.500,00		12.500,00					12.500,00
			CTO 226 Gastos diversos	55.000,00	-2.000,00	53.000,00	24.238,00	24.238,00	24.238,00		28.762,00
152	227	22709	OTROS TRABAJOS CONTRATADOS	1.000,00		1.000,00					1.000,00
			CTO 227 Trabajos realizados por otras empresas y profesionales	1.000,00		1.000,00					1.000,00
			ART. 22 Material, suministros y otros	81.000,00	-2.000,00	79.000,00	41.616,91	41.616,91	41.616,91		37.383,09
			CAP. 2 GASTOS CORRIENTES EN BIENES Y SERVICIOS	311.166,04	1.405,46	312.571,50	214.273,31	45.291,24	45.291,24		267.280,26
152	310	31000	INTERESES	120.000,00		120.000,00	82.435,91	82.435,91	82.435,91		37.564,09
			CTO 310 Intereses	120.000,00		120.000,00	82.435,91	82.435,91	82.435,91		37.564,09
			ART. 31 De préstamos y otras operaciones financieras en euros	120.000,00		120.000,00	82.435,91	82.435,91	82.435,91		37.564,09
			CAP. 3 GASTOS FINANCIEROS	120.000,00		120.000,00	82.435,91	82.435,91	82.435,91		37.564,09
152	483	48302	OTRAS	3.000,00	2.000,00	5.000,00	4.970,00	4.970,00		4.970,00	30,00
			CTO 483 A Familias e Instituciones sin fines de lucro	3.000,00	2.000,00	5.000,00	4.970,00	4.970,00		4.970,00	30,00
			ART. 48 A Familias e Instituciones sin fines de lucro	3.000,00	2.000,00	5.000,00	4.970,00	4.970,00		4.970,00	30,00
			CAP. 4 TRANSFERENCIAS CORRIENTES	3.000,00	2.000,00	5.000,00	4.970,00	4.970,00		4.970,00	30,00

(2025)

ESTADO DE LIQUIDACIÓN DE PRESUPUESTO DE GASTOS POR GRUPO DE PROGRAMA Y CONCEPTO

Área de Gasto : 1 SERVICIOS PÚBLICOS BÁSICOS.

Política 15 VIVIENDA Y URBANISMO.

Grup. Prog. 152 VIVIENDA.

APLIC.			DENOMINACIÓN DE LOS CONCEPTOS	CRÉDITOS PRESUPUESTARIOS			GASTOS COMPROMET.	OBLIGACIONES RECONOCIDAS NETAS	PAGOS	OBLIGACIONES PENDIENTES DE PAGO A 31 DE DICIEMBRE	REMANENTES DE CRÉDITO
CL.Programa	CL.Económica			INICIALES	MODIFICACIONES	DEFINITIVAS					
G. Prog.	Cto.	Subcto.									
152	650	65002	INVERSIONES OBRAS	300.000,00		300.000,00				300.000,00	
			CTO 650 Gastos en inversiones gestionadas para otros entes públicos	300.000,00		300.000,00				300.000,00	
			ART. 65 Inversiones gestionadas para otros entes públicos	300.000,00		300.000,00				300.000,00	
			CAP. 6 INVERSIONES REALES	300.000,00		300.000,00				300.000,00	
152	913	91300	AMORT.PREST. A LARGO PLAZO ENTES S.P.	325.000,00	1.990.574,06	2.315.574,06	2.142.808,51	2.142.808,51	2.142.808,51	172.765,55	
			CTO 913 Amortización de préstamos a largo plazo de entes de fuera de	325.000,00	1.990.574,06	2.315.574,06	2.142.808,51	2.142.808,51	2.142.808,51	172.765,55	
			ART. 91 Amortización de préstamos y de	325.000,00	1.990.574,06	2.315.574,06	2.142.808,51	2.142.808,51	2.142.808,51	172.765,55	
			CAP. 9 PASIVOS FINANCIEROS	325.000,00	1.990.574,06	2.315.574,06	2.142.808,51	2.142.808,51	2.142.808,51	172.765,55	
			TOTAL GR. PROGRA. 152	1.186.369,20	1.993.979,52	3.180.348,72	2.566.763,60	2.397.781,53	2.392.811,53	4.970,00	782.567,19

(2025)

ESTADO DE LIQUIDACIÓN DE PRESUPUESTO DE GASTOS POR GRUPO DE PROGRAMA Y CONCEPTO

Área de Gasto : 1 SERVICIOS PÚBLICOS BÁSICOS.

Política 15 VIVIENDA Y URBANISMO.

Grup. Prog. 153 VIAS PÚBLICAS

APLIC.			DENOMINACIÓN DE LOS CONCEPTOS	CRÉDITOS PRESUPUESTARIOS			GASTOS COMPROMET.	OBLIGACIONES RECONOCIDAS NETAS	PAGOS	OBLIGACIONES PENDIENTES DE PAGO A 31 DE DICIEMBRE	REMANENTES DE CRÉDITO
CL.Programa	CL.Económica			INICIALES	MODIFICACIONES	DEFINITIVAS					
G. Prog.	Cto.	Subcto.									
153	650	65002	INVERSIONES OBRAS	3.200.000,00	3.818.695,07	7.018.695,07	7.494.640,37	4.504.424,90	4.245.165,43	259.259,47	2.514.270,17
			CTO 650 Gastos en inversiones gestionadas para otros entes públicos	3.200.000,00	3.818.695,07	7.018.695,07	7.494.640,37	4.504.424,90	4.245.165,43	259.259,47	2.514.270,17
			ART. 65 Inversiones gestionadas para otros entes públicos	3.200.000,00	3.818.695,07	7.018.695,07	7.494.640,37	4.504.424,90	4.245.165,43	259.259,47	2.514.270,17
			CAP. 6 INVERSIONES REALES	3.200.000,00	3.818.695,07	7.018.695,07	7.494.640,37	4.504.424,90	4.245.165,43	259.259,47	2.514.270,17
153	762	76200	A AYUNTAMIENTOS	22.000,00	470.000,00	492.000,00	492.000,00	229.548,15	229.548,15		262.451,85
			CTO 762 A Ayuntamientos	22.000,00	470.000,00	492.000,00	492.000,00	229.548,15	229.548,15		262.451,85
			ART. 76 A Entidades Locales	22.000,00	470.000,00	492.000,00	492.000,00	229.548,15	229.548,15		262.451,85
			CAP. 7 TRANSFERENCIAS DE CAPITAL	22.000,00	470.000,00	492.000,00	492.000,00	229.548,15	229.548,15		262.451,85
			TOTAL GR. PROGRA. 153	3.222.000,00	4.288.695,07	7.510.695,07	7.986.640,37	4.733.973,05	4.474.713,58	259.259,47	2.776.722,02

(2025)

ESTADO DE LIQUIDACIÓN DE PRESUPUESTO DE GASTOS POR GRUPO DE PROGRAMA Y CONCEPTO

Área de Gasto : 1 SERVICIOS PÚBLICOS BÁSICOS.

Política 16 BIENESTAR COMUNITARIO .

Grup. Prog. 160 ALCANTARILLADO

APLIC.			DENOMINACIÓN DE LOS CONCEPTOS	CRÉDITOS PRESUPUESTARIOS			GASTOS COMPROMET.	OBLIGACIONES RECONOCIDAS NETAS	PAGOS	OBLIGACIONES PENDIENTES DE PAGO A 31 DE DICIEMBRE	REMANENTES DE CRÉDITO
CL.Programa	CL.Económica			INICIALES	MODIFICACIONES	DEFINITIVAS					
G. Prog.	Cto.	Subcto.									
160	650	65002	INVERSIONES OBRAS	700.000,00	162.964,74	862.964,74	369.129,22	292.887,55	292.887,55		570.077,19
			CTO 650 Gastos en inversiones gestionadas para otros entes públicos	700.000,00	162.964,74	862.964,74	369.129,22	292.887,55	292.887,55		570.077,19
			ART. 65 Inversiones gestionadas para otros entes públicos	700.000,00	162.964,74	862.964,74	369.129,22	292.887,55	292.887,55		570.077,19
			CAP. 6 INVERSIONES REALES	700.000,00	162.964,74	862.964,74	369.129,22	292.887,55	292.887,55		570.077,19
160	762	76200	A AYUNTAMIENTOS	18.000,00	80.000,00	98.000,00	77.999,99	77.999,99	18.000,00	59.999,99	20.000,01
			CTO 762 A Ayuntamientos	18.000,00	80.000,00	98.000,00	77.999,99	77.999,99	18.000,00	59.999,99	20.000,01
			ART. 76 A Entidades Locales	18.000,00	80.000,00	98.000,00	77.999,99	77.999,99	18.000,00	59.999,99	20.000,01
			CAP. 7 TRANSFERENCIAS DE CAPITAL	18.000,00	80.000,00	98.000,00	77.999,99	77.999,99	18.000,00	59.999,99	20.000,01
			TOTAL GR. PROGRA. 160	718.000,00	242.964,74	960.964,74	447.129,21	370.887,54	310.887,55	59.999,99	590.077,20

(2025)

ESTADO DE LIQUIDACIÓN DE PRESUPUESTO DE GASTOS POR GRUPO DE PROGRAMA Y CONCEPTO

Área de Gasto : 1 SERVICIOS PÚBLICOS BÁSICOS.

Política 16 BIENESTAR COMUNITARIO .

Grup. Prog. 161 ABASTECIMIENTO DOMICILIARIO DE AGUA

APLIC.			DENOMINACIÓN DE LOS CONCEPTOS	CRÉDITOS PRESUPUESTARIOS			GASTOS COMPROMET.	OBLIGACIONES RECONOCIDAS NETAS	PAGOS	OBLIGACIONES PENDIENTES DE PAGO A 31 DE DICIEMBRE	REMANENTES DE CRÉDITO
CL.Programa	CL.Económica			INICIALES	MODIFICACIONES	DEFINITIVAS					
G. Prog.	Cto.	Subcto.									
161	227	22718	Trabajos realizados por otras empresas y profesionales	243.028,50	15.043,21	258.071,71	23.543,35	23.543,35	23.543,35		234.528,36
			CTO 227 Trabajos realizados por otras empresas y profesionales	243.028,50	15.043,21	258.071,71	23.543,35	23.543,35	23.543,35		234.528,36
			ART. 22 Material, suministros y otros	243.028,50	15.043,21	258.071,71	23.543,35	23.543,35	23.543,35		234.528,36
			CAP. 2 GASTOS CORRIENTES EN BIENES Y SERVICIOS	243.028,50	15.043,21	258.071,71	23.543,35	23.543,35	23.543,35		234.528,36
161	462	46200	TRANSFERENCIAS A AYUNTAMIENTOS		27.500,00	27.500,00	27.500,00	27.500,00	27.500,00		
			CTO 462 A Ayuntamientos		27.500,00	27.500,00	27.500,00	27.500,00	27.500,00		
			ART. 46 A Entidades Locales		27.500,00	27.500,00	27.500,00	27.500,00	27.500,00		
			CAP. 4 TRANSFERENCIAS CORRIENTES		27.500,00	27.500,00	27.500,00	27.500,00	27.500,00		
161	609	60900	Otras inversiones nuevas en infraestructuras y bienes destin		963.143,78	963.143,78	765.699,31	359.919,05	182.736,63	177.182,42	603.224,73
			CTO 609 Otras inversiones nuevas en infraestructuras y bienes destin		963.143,78	963.143,78	765.699,31	359.919,05	182.736,63	177.182,42	603.224,73
			ART. 60 Inversión nueva en infraestructuras y bienes destinados al u		963.143,78	963.143,78	765.699,31	359.919,05	182.736,63	177.182,42	603.224,73
161	623	62300	MAQUINARIA, INSTALACIONES Y UTILLAJE	20.000,00	106,40	20.106,40	106,40	106,39	106,39		20.000,01
			CTO 623 Maquinaria, instalaciones técnicas y utillaje	20.000,00	106,40	20.106,40	106,40	106,39	106,39		20.000,01
			ART. 62 Inversión nueva asociada al funcionamiento operativo de los	20.000,00	106,40	20.106,40	106,40	106,39	106,39		20.000,01
161	650	65000	PROYECTOS COMPLEJOS	84.000,00	329.056,15	413.056,15	572.653,35	388.532,70	388.532,70		24.523,45
161	650	65002	INVERSIONES OBRAS	1.300.000,00	299.713,87	1.599.713,87	724.607,98	405.471,86	405.471,86		1.194.242,01
161	650	65005	INFRAESTRUCTURAS Y BIENES DESTINADOS AL USO GENERAL	450.000,00	1.426.557,74	1.876.557,74	802.451,53	499.373,82	468.534,24	30.839,58	1.377.183,92
			CTO 650 Gastos en inversiones gestionadas para otros entes públicos	1.834.000,00	2.055.327,76	3.889.327,76	2.099.712,86	1.293.378,38	1.262.538,80	30.839,58	2.595.949,38

(2025)

ESTADO DE LIQUIDACIÓN DE PRESUPUESTO DE GASTOS POR GRUPO DE PROGRAMA Y CONCEPTO

Área de Gasto : 1 SERVICIOS PÚBLICOS BÁSICOS.
 Política 16 BIENESTAR COMUNITARIO .
 Grup. Prog. 161 ABASTECIMIENTO DOMICILIARIO DE AGUA

APLIC.			DENOMINACIÓN DE LOS CONCEPTOS	CRÉDITOS PRESUPUESTARIOS			GASTOS COMPROMET.	OBLIGACIONES RECONOCIDAS NETAS	PAGOS	OBLIGACIONES PENDIENTES DE PAGO A 31 DE DICIEMBRE	REMANENTES DE CRÉDITO
CL.Programa	CL.Económica			INICIALES	MODIFICACIONES	DEFINITIVAS					
G. Prog.	Cto.	Subcto.									
			ART. 65 Inversiones gestionadas para otros entes públicos	1.834.000,00	2.055.327,76	3.889.327,76	2.099.712,86	1.293.378,38	1.262.538,80	30.839,58	2.595.949,38
			CAP. 6 INVERSIONES REALES	1.854.000,00	3.018.577,94	4.872.577,94	2.865.518,57	1.653.403,82	1.445.381,82	208.022,00	3.219.174,12
161	762	76200	A AYUNTAMIENTOS	285.000,00	358.860,17	643.860,17	622.677,94	585.371,07	559.438,36	25.932,71	58.489,10
			CTO 762 A Ayuntamientos	285.000,00	358.860,17	643.860,17	622.677,94	585.371,07	559.438,36	25.932,71	58.489,10
			ART. 76 A Entidades Locales	285.000,00	358.860,17	643.860,17	622.677,94	585.371,07	559.438,36	25.932,71	58.489,10
			CAP. 7 TRANSFERENCIAS DE CAPITAL	285.000,00	358.860,17	643.860,17	622.677,94	585.371,07	559.438,36	25.932,71	58.489,10
			TOTAL GR. PROGRA. 161	2.382.028,50	3.419.981,32	5.802.009,82	3.539.239,86	2.289.818,24	2.055.863,53	233.954,71	3.512.191,58

(2025)

ESTADO DE LIQUIDACIÓN DE PRESUPUESTO DE GASTOS POR GRUPO DE PROGRAMA Y CONCEPTO

Área de Gasto : 1 SERVICIOS PÚBLICOS BÁSICOS.

Política 16 BIENESTAR COMUNITARIO .

Grup. Prog. 163 LIMPIEZA VIARIA.

APLIC.			DENOMINACIÓN DE LOS CONCEPTOS	CRÉDITOS PRESUPUESTARIOS			GASTOS COMPROMET.	OBLIGACIONES RECONOCIDAS NETAS	PAGOS	OBLIGACIONES PENDIENTES DE PAGO A 31 DE DICIEMBRE	REMANENTES DE CRÉDITO
CL.Programa	CL.Económica			INICIALES	MODIFICACIONES	DEFINITIVAS					
G. Prog.	Cto.	Subcto.									
163	462	46200	TRANSFERENCIAS A AYUNTAMIENTOS	250.000,00	60.500,00	310.500,00	310.276,78	310.276,78	273.158,40	37.118,38	223,22
			CTO 462 A Ayuntamientos	250.000,00	60.500,00	310.500,00	310.276,78	310.276,78	273.158,40	37.118,38	223,22
			ART. 46 A Entidades Locales	250.000,00	60.500,00	310.500,00	310.276,78	310.276,78	273.158,40	37.118,38	223,22
			CAP. 4 TRANSFERENCIAS CORRIENTES	250.000,00	60.500,00	310.500,00	310.276,78	310.276,78	273.158,40	37.118,38	223,22
163	650	65000	PROYECTOS COMPLEJOS	500.000,00	160.000,00	660.000,00	400.521,08				660.000,00
			CTO 650 Gastos en inversiones gestionadas para otros entes públicos	500.000,00	160.000,00	660.000,00	400.521,08				660.000,00
			ART. 65 Inversiones gestionadas para otros entes públicos	500.000,00	160.000,00	660.000,00	400.521,08				660.000,00
			CAP. 6 INVERSIONES REALES	500.000,00	160.000,00	660.000,00	400.521,08				660.000,00
163	762	76200	A AYUNTAMIENTOS		60.000,00	60.000,00	60.000,00	60.000,00	60.000,00	60.000,00	
			CTO 762 A Ayuntamientos		60.000,00	60.000,00	60.000,00	60.000,00	60.000,00	60.000,00	
			ART. 76 A Entidades Locales		60.000,00	60.000,00	60.000,00	60.000,00	60.000,00	60.000,00	
			CAP. 7 TRANSFERENCIAS DE CAPITAL		60.000,00	60.000,00	60.000,00	60.000,00	60.000,00	60.000,00	
			TOTAL GR. PROGRA. 163	750.000,00	280.500,00	1.030.500,00	770.797,86	370.276,78	333.158,40	37.118,38	660.223,22

(2025)

ESTADO DE LIQUIDACIÓN DE PRESUPUESTO DE GASTOS POR GRUPO DE PROGRAMA Y CONCEPTO

Área de Gasto : 1 SERVICIOS PÚBLICOS BÁSICOS.
 Política 16 BIENESTAR COMUNITARIO .
 Grup. Prog. 164 CEMENTERIO Y SERVICIOS FUNERARIOS.

APLIC.			DENOMINACIÓN DE LOS CONCEPTOS	CRÉDITOS PRESUPUESTARIOS			GASTOS COMPROMET.	OBLIGACIONES RECONOCIDAS NETAS	PAGOS	OBLIGACIONES PENDIENTES DE PAGO A 31 DE DICIEMBRE	REMANENTES DE CRÉDITO
CL.Programa	CL.Económica			INICIALES	MODIFICACIONES	DEFINITIVAS					
G. Prog.	Cto.	Subcto.									
164	650	65002	INVERSIONES OBRAS	700.000,00	104.500,04	804.500,04	209.986,54	178.672,40	178.672,40		625.827,64
			CTO 650 Gastos en inversiones gestionadas para otros entes públicos	700.000,00	104.500,04	804.500,04	209.986,54	178.672,40	178.672,40		625.827,64
			ART. 65 Inversiones gestionadas para otros entes públicos	700.000,00	104.500,04	804.500,04	209.986,54	178.672,40	178.672,40		625.827,64
			CAP. 6 INVERSIONES REALES	700.000,00	104.500,04	804.500,04	209.986,54	178.672,40	178.672,40		625.827,64
164	762	76200	A AYUNTAMIENTOS	15.000,00	505.000,00	520.000,00	519.786,21	519.786,21	519.786,21		213,79
			CTO 762 A Ayuntamientos	15.000,00	505.000,00	520.000,00	519.786,21	519.786,21	519.786,21		213,79
			ART. 76 A Entidades Locales	15.000,00	505.000,00	520.000,00	519.786,21	519.786,21	519.786,21		213,79
			CAP. 7 TRANSFERENCIAS DE CAPITAL	15.000,00	505.000,00	520.000,00	519.786,21	519.786,21	519.786,21		213,79
			TOTAL GR. PROGRA. 164	715.000,00	609.500,04	1.324.500,04	729.772,75	698.458,61	698.458,61		626.041,43

(2025)

ESTADO DE LIQUIDACIÓN DE PRESUPUESTO DE GASTOS POR GRUPO DE PROGRAMA Y CONCEPTO

Área de Gasto : 1 SERVICIOS PÚBLICOS BÁSICOS.

Política 16 BIENESTAR COMUNITARIO .

Grup. Prog. 165 ALUMBRADO PÚBLICO.

APLIC.			DENOMINACIÓN DE LOS CONCEPTOS	CRÉDITOS PRESUPUESTARIOS			GASTOS COMPROMET.	OBLIGACIONES RECONOCIDAS NETAS	PAGOS	OBLIGACIONES PENDIENTES DE PAGO A 31 DE DICIEMBRE	REMANENTES DE CRÉDITO
CL.Programa	CL.Económica			INICIALES	MODIFICACIONES	DEFINITIVAS					
G. Prog.	Cto.	Subcto.									
165	650	65002	INVERSIONES OBRAS	1.200.000,00		1.200.000,00	627.376,76			1.200.000,00	
			CTO 650 Gastos en inversiones gestionadas para otros entes públicos	1.200.000,00		1.200.000,00	627.376,76			1.200.000,00	
			ART. 65 Inversiones gestionadas para otros entes públicos	1.200.000,00		1.200.000,00	627.376,76			1.200.000,00	
			CAP. 6 INVERSIONES REALES	1.200.000,00		1.200.000,00	627.376,76			1.200.000,00	
165	762	76200	A AYUNTAMIENTOS	110.000,00	40.000,00	150.000,00	150.000,00	40.000,00	40.000,00	110.000,00	
			CTO 762 A Ayuntamientos	110.000,00	40.000,00	150.000,00	150.000,00	40.000,00	40.000,00	110.000,00	
			ART. 76 A Entidades Locales	110.000,00	40.000,00	150.000,00	150.000,00	40.000,00	40.000,00	110.000,00	
			CAP. 7 TRANSFERENCIAS DE CAPITAL	110.000,00	40.000,00	150.000,00	150.000,00	40.000,00	40.000,00	110.000,00	
			TOTAL GR. PROGRA. 165	1.310.000,00	40.000,00	1.350.000,00	777.376,76	40.000,00	40.000,00	1.310.000,00	

(2025)

ESTADO DE LIQUIDACIÓN DE PRESUPUESTO DE GASTOS POR GRUPO DE PROGRAMA Y CONCEPTO

Área de Gasto : 1 SERVICIOS PÚBLICOS BÁSICOS.
 Política 17 MEDIO AMBIENTE.
 Grup. Prog. 171 PARQUES Y JARDINES.

APLIC.			DENOMINACIÓN DE LOS CONCEPTOS	CRÉDITOS PRESUPUESTARIOS			GASTOS COMPROMET.	OBLIGACIONES RECONOCIDAS NETAS	PAGOS	OBLIGACIONES PENDIENTES DE PAGO A 31 DE DICIEMBRE	REMANENTES DE CRÉDITO
CL.Programa	CL.Económica			INICIALES	MODIFICACIONES	DEFINITIVAS					
G. Prog.	Cto.	Subcto.									
171	650	65000	PROYECTOS COMPLEJOS	200.000,00		200.000,00					200.000,00
171	650	65002	INVERSIONES OBRAS	600.000,00	209.045,60	809.045,60	1.391.763,26	1.232.407,74	1.055.167,50	177.240,24	-423.362,14
			CTO 650 Gastos en inversiones gestionadas para otros entes públicos	800.000,00	209.045,60	1.009.045,60	1.391.763,26	1.232.407,74	1.055.167,50	177.240,24	-223.362,14
			ART. 65 Inversiones gestionadas para otros entes públicos	800.000,00	209.045,60	1.009.045,60	1.391.763,26	1.232.407,74	1.055.167,50	177.240,24	-223.362,14
			CAP. 6 INVERSIONES REALES	800.000,00	209.045,60	1.009.045,60	1.391.763,26	1.232.407,74	1.055.167,50	177.240,24	-223.362,14
171	762	76200	A AYUNTAMIENTOS	25.000,00		25.000,00	25.000,00	24.997,57	24.997,57		2,43
			CTO 762 A Ayuntamientos	25.000,00		25.000,00	25.000,00	24.997,57	24.997,57		2,43
			ART. 76 A Entidades Locales	25.000,00		25.000,00	25.000,00	24.997,57	24.997,57		2,43
			CAP. 7 TRANSFERENCIAS DE CAPITAL	25.000,00		25.000,00	25.000,00	24.997,57	24.997,57		2,43
TOTAL GR. PROGRA. 171				825.000,00	209.045,60	1.034.045,60	1.416.763,26	1.257.405,31	1.080.165,07	177.240,24	-223.359,71

(2025)

ESTADO DE LIQUIDACIÓN DE PRESUPUESTO DE GASTOS POR GRUPO DE PROGRAMA Y CONCEPTO

Área de Gasto : 1 SERVICIOS PÚBLICOS BÁSICOS.

Política 17 MEDIO AMBIENTE.

Grup. Prog. 172 PROTECCIÓN Y MEJORA DEL MEDIO AMBIENTE.

APLIC.			DENOMINACIÓN DE LOS CONCEPTOS	CRÉDITOS PRESUPUESTARIOS			GASTOS COMPROMET.	OBLIGACIONES RECONOCIDAS NETAS	PAGOS	OBLIGACIONES PENDIENTES DE PAGO A 31 DE DICIEMBRE	REMANENTES DE CRÉDITO
CL.Programa	CL.Económica			INICIALES	MODIFICACIONES	DEFINITIVAS					
G. Prog.	Cto.	Subcto.									
172	120	12000	RETRIBUCIONES BÁSICAS FUNCIONARIOS A1	36.174,56		36.174,56	50.918,24	50.918,24	50.918,24		-14.743,68
172	120	12001	RETRIBUCIONES BÁSICAS FUNCIONARIOS A2	63.620,00		63.620,00	23.194,84	23.194,84	23.194,84		40.425,16
172	120	12002	Sueldos del Grupo B				40.688,25	40.688,25	40.688,25		-40.688,25
172	120	12003	RETRIBUCIONES BÁSICAS FUNCIONARIOS C1	109.632,60		109.632,60	75.154,05	75.154,05	75.154,05		34.478,55
172	120	12004	RETRIBUCIONES BÁSICAS FUNCIONARIOS C2	30.976,14		30.976,14	30.817,58	30.817,58	30.817,58		158,56
172	120	12006	TRIENIOS	61.167,10		61.167,10	48.965,07	48.965,07	48.965,07		12.202,03
			CTO 120 Retribuciones básicas	301.570,40		301.570,40	269.738,03	269.738,03	269.738,03		31.832,37
172	121	12100	COMPLEMENTO DE DESTINO	141.212,82		141.212,82	128.757,50	128.757,50	128.757,50		12.455,32
172	121	12101	COMPLEMENTO ESPECÍFICO	333.024,72	-60.500,00	272.524,72	305.790,84	305.790,84	305.790,84		-33.266,12
			CTO 121 Retribuciones complementarias	474.237,54	-60.500,00	413.737,54	434.548,34	434.548,34	434.548,34		-20.810,80
			ART. 12 Personal Funcionario	775.807,94	-60.500,00	715.307,94	704.286,37	704.286,37	704.286,37		11.021,57
172	130	13000	Retribuciones básicas	181.114,64		181.114,64	179.350,13	179.350,13	179.350,13		1.764,51
172	130	13002	Otras remuneraciones	322.668,50		322.668,50	291.438,05	291.438,05	291.438,05		31.230,45
			CTO 130 Laboral Fijo	503.783,14		503.783,14	470.788,18	470.788,18	470.788,18		32.994,96
			ART. 13 Personal Laboral	503.783,14		503.783,14	470.788,18	470.788,18	470.788,18		32.994,96
172	150	15000	COMPLEMENTO DE PRODUCTIVIDAD FUNCIONARIOS	129.149,96		129.149,96	123.011,33	123.011,33	123.011,33		6.138,63
172	150	15005	COMPLEMENTO DE PRODUCTIVIDAD LABORALES	87.198,40		87.198,40	99.228,65	99.228,65	99.228,65		-12.030,25
			CTO 150 Productividad	216.348,36		216.348,36	222.239,98	222.239,98	222.239,98		-5.891,62
			ART. 15 Incentivos al rendimiento	216.348,36		216.348,36	222.239,98	222.239,98	222.239,98		-5.891,62
172	160	16000	CUOTAS SEGUROS SOCIALES DEL PERSONAL	442.831,96		442.831,96	434.621,17	434.621,17	434.621,17		8.210,79

(2025)

ESTADO DE LIQUIDACIÓN DE PRESUPUESTO DE GASTOS POR GRUPO DE PROGRAMA Y CONCEPTO

Área de Gasto : 1 SERVICIOS PÚBLICOS BÁSICOS.
 Política 17 MEDIO AMBIENTE.
 Grup. Prog. 172 PROTECCIÓN Y MEJORA DEL MEDIO AMBIENTE.

APLIC.			DENOMINACIÓN DE LOS CONCEPTOS	CRÉDITOS PRESUPUESTARIOS			GASTOS COMPROMET.	OBLIGACIONES RECONOCIDAS NETAS	PAGOS	OBLIGACIONES PENDIENTES DE PAGO A 31 DE DICIEMBRE	REMANENTES DE CRÉDITO
CL.Programa	CL.Económica			INICIALES	MODIFICACIONES	DEFINITIVAS					
G. Prog.	Cto.	Subcto.									
			CTO 160 Cuotas sociales	442.831,96		442.831,96	434.621,17	434.621,17	434.621,17		8.210,79
			ART. 16 Cuotas, prestaciones y gastos sociales a cargo del empleador	442.831,96		442.831,96	434.621,17	434.621,17	434.621,17		8.210,79
			CAP. 1 GASTOS DE PERSONAL	1.938.771,40	-60.500,00	1.878.271,40	1.831.935,70	1.831.935,70	1.831.935,70		46.335,70
172	226	22697	Gastos diversos		200.000,00	200.000,00					200.000,00
172	226	22698	Gastos diversos.	15.000,00		15.000,00					15.000,00
172	226	22699	Otros gastos diversos	15.000,00		15.000,00	12.138,00	12.138,00	12.138,00		2.862,00
			CTO 226 Gastos diversos	30.000,00	200.000,00	230.000,00	12.138,00	12.138,00	12.138,00		217.862,00
172	227	22709	OTROS TRABAJOS CONTRATADOS	200.000,00	-100.000,00	100.000,00					100.000,00
172	227	22710	CONTRATOS	100.000,00	15.699,00	115.699,00	37.840,00	37.840,00	37.840,00		77.859,00
			CTO 227 Trabajos realizados por otras empresas y profesionales	300.000,00	-84.301,00	215.699,00	37.840,00	37.840,00	37.840,00		177.859,00
			ART. 22 Material, suministros y otros	330.000,00	115.699,00	445.699,00	49.978,00	49.978,00	49.978,00		395.721,00
			CAP. 2 GASTOS CORRIENTES EN BIENES Y SERVICIOS	330.000,00	115.699,00	445.699,00	49.978,00	49.978,00	49.978,00		395.721,00
172	462	46200	TRANSFERENCIAS A AYUNTAMIENTOS	200.000,00	100.000,00	300.000,00	265.806,98	64.464,68	63.041,18	1.423,50	235.535,32
			CTO 462 A Ayuntamientos	200.000,00	100.000,00	300.000,00	265.806,98	64.464,68	63.041,18	1.423,50	235.535,32
			ART. 46 A Entidades Locales	200.000,00	100.000,00	300.000,00	265.806,98	64.464,68	63.041,18	1.423,50	235.535,32
			CAP. 4 TRANSFERENCIAS CORRIENTES	200.000,00	100.000,00	300.000,00	265.806,98	64.464,68	63.041,18	1.423,50	235.535,32
			TOTAL GR. PROGRA. 172	2.468.771,40	155.199,00	2.623.970,40	2.147.720,68	1.946.378,38	1.944.954,88	1.423,50	677.592,02

(2025)

ESTADO DE LIQUIDACIÓN DE PRESUPUESTO DE GASTOS POR GRUPO DE PROGRAMA Y CONCEPTO

Área de Gasto : 2 ACTUACIONES DE PROTECCIÓN Y PROMOCIÓN SOCIAL.

Política 23 SERVICIOS SOCIALES Y PROMOCIÓN SOCIAL.

Grup. Prog. 231 ASISTENCIA SOCIAL PRIMARIA

APLIC.			DENOMINACIÓN DE LOS CONCEPTOS	CRÉDITOS PRESUPUESTARIOS			GASTOS COMPROMET.	OBLIGACIONES RECONOCIDAS NETAS	PAGOS	OBLIGACIONES PENDIENTES DE PAGO A 31 DE DICIEMBRE	REMANENTES DE CRÉDITO
CL.Programa	CL.Económica			INICIALES	MODIFICACIONES	DEFINITIVAS					
G. Prog.	Cto.	Subcto.									
231	120	12000	RETRIBUCIONES BÁSICAS FUNCIONARIOS A1	669.229,36	215.000,00	884.229,36	516.482,50	516.482,50	516.482,50	367.746,86	
231	120	12001	RETRIBUCIONES BÁSICAS FUNCIONARIOS A2	1.876.790,00		1.876.790,00	1.726.296,75	1.726.296,75	1.726.296,75	150.493,25	
231	120	12003	RETRIBUCIONES BÁSICAS FUNCIONARIOS C1	133.995,40		133.995,40	118.485,52	118.485,52	118.485,52	15.509,88	
231	120	12004	RETRIBUCIONES BÁSICAS FUNCIONARIOS C2	340.737,54		340.737,54	325.670,45	325.670,45	325.670,45	15.067,09	
231	120	12005	Sueldos del Grupo E	18.925,76		18.925,76	18.894,55	18.894,55	18.894,55	31,21	
231	120	12006	TRIENIOS	768.412,88		768.412,88	668.670,46	668.670,46	668.670,46	99.742,42	
			CTO 120 Retribuciones básicas	3.808.090,94	215.000,00	4.023.090,94	3.374.500,23	3.374.500,23	3.374.500,23	648.590,71	
231	121	12100	COMPLEMENTO DE DESTINO	1.675.119,04		1.675.119,04	2.001.789,39	2.001.789,39	2.001.789,39	-326.670,35	
231	121	12101	COMPLEMENTO ESPECÍFICO	3.488.634,24		3.488.634,24	3.393.417,00	3.393.417,00	3.393.417,00	95.217,24	
			CTO 121 Retribuciones complementarias	5.163.753,28		5.163.753,28	5.395.206,39	5.395.206,39	5.395.206,39	-231.453,11	
			ART. 12 Personal Funcionario	8.971.844,22	215.000,00	9.186.844,22	8.769.706,62	8.769.706,62	8.769.706,62	417.137,60	
231	130	13000	Retribuciones básicas	1.531.380,98		1.531.380,98	1.929.487,24	1.929.487,24	1.929.487,24	-398.106,26	
231	130	13002	Otras remuneraciones	2.487.793,42		2.487.793,42	2.512.338,34	2.512.338,34	2.512.338,34	-24.544,92	
			CTO 130 Laboral Fijo	4.019.174,40		4.019.174,40	4.441.825,58	4.441.825,58	4.441.825,58	-422.651,18	
231	131	13100	RETRIBUCIONES PERSONAL LABORAL TEMPORAL	900.000,00	-15.000,00	885.000,00	3.122,64	3.122,64	3.122,64	881.877,36	
			CTO 131 Laboral temporal	900.000,00	-15.000,00	885.000,00	3.122,64	3.122,64	3.122,64	881.877,36	
			ART. 13 Personal Laboral	4.919.174,40	-15.000,00	4.904.174,40	4.444.948,22	4.444.948,22	4.444.948,22	459.226,18	
231	140	14000	Otro personal				11.938,00	11.938,00	11.938,00	-11.938,00	
231	140	14001	RETRIBUCIONES BASICAS	498.218,24		498.218,24	604.608,21	604.608,21	604.608,21	-106.389,97	
231	140	14002	Otro Personal	639.421,54		639.421,54	633.190,82	633.190,82	633.190,82	6.230,72	
231	140	14004	Otro personal								

(2025)

ESTADO DE LIQUIDACIÓN DE PRESUPUESTO DE GASTOS POR GRUPO DE PROGRAMA Y CONCEPTO

Área de Gasto : 2 ACTUACIONES DE PROTECCIÓN Y PROMOCIÓN SOCIAL.

Política 23 SERVICIOS SOCIALES Y PROMOCIÓN SOCIAL.

Grup. Prog. 231 ASISTENCIA SOCIAL PRIMARIA

APLIC.			DENOMINACIÓN DE LOS CONCEPTOS	CRÉDITOS PRESUPUESTARIOS			GASTOS COMPROMET.	OBLIGACIONES RECONOCIDAS NETAS	PAGOS	OBLIGACIONES PENDIENTES DE PAGO A 31 DE DICIEMBRE	REMANENTES DE CRÉDITO
CL.Programa	CL.Económica			INICIALES	MODIFICACIONES	DEFINITIVAS					
G. Prog.	Cto.	Subcto.									
231	140	14005	Otro personal	109.016,76	54.607,66	163.624,42	181.846,95	181.846,95	181.846,95	-18.222,53	
			CTO 140 Otro personal	1.246.656,54	54.607,66	1.301.264,20	1.431.583,98	1.431.583,98	1.431.583,98	-130.319,78	
			ART. 14 Otro personal	1.246.656,54	54.607,66	1.301.264,20	1.431.583,98	1.431.583,98	1.431.583,98	-130.319,78	
231	150	15000	COMPLEMENTO DE PRODUCTIVIDAD FUNCIONARIOS	1.550.586,36		1.550.586,36	1.564.053,41	1.564.053,41	1.564.053,41	-13.467,05	
231	150	15001	COMPLEMENTO DE PRODUCTIVIDAD DE DEPENDENCIA	91.957,92		91.957,92	79.979,57	79.979,57	79.979,57	11.978,35	
231	150	15002	Productividad.	122.861,00		122.861,00	81.048,52	81.048,52	81.048,52	41.812,48	
231	150	15005	COMPLEMENTO DE PRODUCTIVIDAD LABORALES	835.345,72		835.345,72	1.142.662,72	1.142.662,72	1.142.662,72	-307.317,00	
			CTO 150 Productividad	2.600.751,00		2.600.751,00	2.867.744,22	2.867.744,22	2.867.744,22	-266.993,22	
231	151	15100	GRATIFICACIONES DEL PERSONAL	81.614,38		81.614,38	159.916,09	159.916,09	159.916,09	-78.301,71	
			CTO 151 Gratificaciones	81.614,38		81.614,38	159.916,09	159.916,09	159.916,09	-78.301,71	
			ART. 15 Incentivos al rendimiento	2.682.365,38		2.682.365,38	3.027.660,31	3.027.660,31	3.027.660,31	-345.294,93	
231	160	16000	CUOTAS SEGUROS SOCIALES DEL PERSONAL	4.343.945,69		4.343.945,69	4.319.360,58	4.319.360,58	4.319.360,58	24.585,11	
231	160	16001	CUOTAS A LA SEGURIDAD SOCIAL	159.071,60		159.071,60	187.878,21	187.878,21	187.878,21	-28.806,61	
231	160	16002	CUOTAS A LA SEGURIDAD SOCIAL	213.582,91		213.582,91	190.250,13	190.250,13	190.250,13	23.332,78	
231	160	16004	CUOTAS A LA SEGURIDAD SOCIAL								
231	160	16005	CUOTAS A LA SEGURIDAD SOCIAL	34.813,32	7.402,88	42.216,20	64.665,13	64.665,13	64.665,13	-22.448,93	
			CTO 160 Cuotas sociales	4.751.413,52	7.402,88	4.758.816,40	4.762.154,05	4.762.154,05	4.762.154,05	-3.337,65	
			ART. 16 Cuotas, prestaciones y gastos sociales a cargo del empleador	4.751.413,52	7.402,88	4.758.816,40	4.762.154,05	4.762.154,05	4.762.154,05	-3.337,65	
			CAP. 1 GASTOS DE PERSONAL	22.571.454,06	262.010,54	22.833.464,60	22.436.053,18	22.436.053,18	22.436.053,18	397.411,42	
231	213	21300	MAQUINARIA, INSTALACIONES Y UTILLAJE								

(2025)

Pág.

22

ESTADO DE LIQUIDACIÓN DE PRESUPUESTO DE GASTOS POR GRUPO DE PROGRAMA Y CONCEPTO

Área de Gasto : 2 ACTUACIONES DE PROTECCIÓN Y PROMOCIÓN SOCIAL.

Política 23 SERVICIOS SOCIALES Y PROMOCIÓN SOCIAL.

Grup. Prog. 231 ASISTENCIA SOCIAL PRIMARIA

APLIC.			DENOMINACIÓN DE LOS CONCEPTOS	CRÉDITOS PRESUPUESTARIOS			GASTOS COMPROMET.	OBLIGACIONES RECONOCIDAS NETAS	PAGOS	OBLIGACIONES PENDIENTES DE PAGO A 31 DE DICIEMBRE	REMANENTES DE CRÉDITO
CL.Programa	CL.Económica			INICIALES	MODIFICACIONES	DEFINITIVAS					
G. Prog.	Cto.	Subcto.									
			CTO 213 Maquinaria, instalaciones técnicas y utillaje								
231	215	21500	MOBILIARIO	5.000,00		5.000,00					5.000,00
			CTO 215 Mobiliario	5.000,00		5.000,00					5.000,00
			ART. 21 Reparaciones, mantenimiento y conservación	5.000,00		5.000,00					5.000,00
231	221	22103	Combustibles y carburantes	180.000,00	55.385,59	235.385,59	220.785,59	72.824,99	72.824,99		162.560,60
231	221	22104	Vestuario	60.000,00	20.953,00	80.953,00	53.881,80	42.955,24	42.955,24		37.997,76
231	221	22105	Productos alimenticios	392.000,00	64.453,41	456.453,41	430.943,15	309.530,88	296.784,09	12.746,79	146.922,53
231	221	22106	Productos farmacéuticos y material sanitario	20.000,00		20.000,00	15.892,76	9.612,44	9.022,44	590,00	10.387,56
231	221	22110	Productos de limpieza y aseo	51.000,00	2.429,32	53.429,32	50.533,57	38.958,95	37.467,30	1.491,65	14.470,37
231	221	22199	Otros suministros	12.000,00	5.871,88	17.871,88	7.666,81	7.536,34	7.296,21	240,13	10.335,54
			CTO 221 Suministros	715.000,00	149.093,20	864.093,20	779.703,68	481.418,84	466.350,27	15.068,57	382.674,36
231	225	22502	Tributos de las Entidades locales	52.000,00		52.000,00	16.115,78	16.115,78	16.115,78		35.884,22
			CTO 225 Tributos	52.000,00		52.000,00	16.115,78	16.115,78	16.115,78		35.884,22
231	226	22606	Reuniones, conferencias y cursos	35.000,00		35.000,00					35.000,00
231	226	22609	Actividades culturales y deportivas	180.000,00	317.184,83	497.184,83	434.987,39	186.329,19	182.856,86	3.472,33	310.855,64
231	226	22610	OTROS GASTOS DIVERSOS	247.245,00	15.701,44	262.946,44	240.588,75	179.850,04	178.927,13	922,91	83.096,40
231	226	22611	OTROS GASTOS	150.000,00	11.812,04	161.812,04	108.520,92	57.403,35	42.986,23	14.417,12	104.408,69
231	226	22612	OTROS GASTOS	30.000,00	27.521,20	57.521,20	47.761,93	44.391,93	35.562,06	8.829,87	13.129,27
231	226	22615	OTROS GASTOS	2.000,00		2.000,00	513,38	493,24	493,24		1.506,76
231	226	22616	OTROS GASTOS	4.000,00		4.000,00					4.000,00
231	226	22699	Otros gastos diversos	28.000,00	-19.274,00	8.726,00	4.584,88	3.776,36	3.431,01	345,35	4.949,64
			CTO 226 Gastos diversos	676.245,00	352.945,51	1.029.190,51	836.957,25	472.244,11	444.256,53	27.987,58	556.946,40
231	227	22700	Limpieza y aseo	1.227.660,00	106.959,80	1.334.619,80	1.286.365,83	1.180.538,19	1.074.731,83	105.806,36	154.081,61

(2025)

ESTADO DE LIQUIDACIÓN DE PRESUPUESTO DE GASTOS POR GRUPO DE PROGRAMA Y CONCEPTO

Área de Gasto : 2 ACTUACIONES DE PROTECCIÓN Y PROMOCIÓN SOCIAL.

Política 23 SERVICIOS SOCIALES Y PROMOCIÓN SOCIAL.

Grup. Prog. 231 ASISTENCIA SOCIAL PRIMARIA

APLIC.			DENOMINACIÓN DE LOS CONCEPTOS	CRÉDITOS PRESUPUESTARIOS			GASTOS COMPROMET.	OBLIGACIONES RECONOCIDAS NETAS	PAGOS	OBLIGACIONES PENDIENTES DE PAGO A 31 DE DICIEMBRE	REMANENTES DE CRÉDITO
CL.Programa	CL.Económica			INICIALES	MODIFICACIONES	DEFINITIVAS					
G. Prog.	Cto.	Subcto.									
231	227	22706	Estudios y trabajos técnicos	37.100.881,32	4.984.224,11	42.085.105,43	40.989.491,24	34.611.937,13	34.611.937,13		7.473.168,30
231	227	22707	OTROS CONTRATOS	4.000,00		4.000,00	1.230,95				4.000,00
231	227	22709	OTROS TRABAJOS CONTRATADOS	20.000,00	-11.955,77	8.044,23	3.962,75				8.044,23
231	227	22710	CONTRATOS	2.148.807,01	711.524,48	2.860.331,49	2.860.331,49	1.139.923,54	1.139.923,54		1.720.407,95
231	227	22799	Otros trabajos realizados por otras empresas y profesionales	145.000,00	11.106,33	156.106,33	158.647,29	129.014,35	118.071,05	10.943,30	27.091,98
			CTO 227 Trabajos realizados por otras empresas y profesionales	40.646.348,33	5.801.858,95	46.448.207,28	45.300.029,55	37.061.413,21	36.944.663,55	116.749,66	9.386.794,07
			ART. 22 Material, suministros y otros	42.089.593,33	6.303.897,66	48.393.490,99	46.932.806,26	38.031.191,94	37.871.386,13	159.805,81	10.362.299,05
231	230	23020	Del personal no directivo	3.000,00		3.000,00	420,26	420,26	420,26		2.579,74
			CTO 230 Dietas	3.000,00		3.000,00	420,26	420,26	420,26		2.579,74
231	231	23120	Del personal no directivo	73.000,00		73.000,00	60.319,04	60.319,04	60.319,04		12.680,96
231	231	23125	Locomoción	2.065,56	5.997,03	8.062,59	392,91	392,91	392,91		7.669,68
			CTO 231 Locomoción	75.065,56	5.997,03	81.062,59	60.711,95	60.711,95	60.711,95		20.350,64
			ART. 23 Indemnizaciones por razón del servicio	78.065,56	5.997,03	84.062,59	61.132,21	61.132,21	61.132,21		22.930,38
			CAP. 2 GASTOS CORRIENTES EN BIENES Y SERVICIOS	42.172.658,89	6.309.894,69	48.482.553,58	46.993.938,47	38.092.324,15	37.932.518,34	159.805,81	10.390.229,43
231	410	41000	A ORGANISMOS AUTONOMOS ADMINISTRATIVOS	394.800,00		394.800,00	394.800,00	320.000,00	270.000,00	50.000,00	74.800,00
			CTO 410 A Organismos Autónomos de la Entidad Local	394.800,00		394.800,00	394.800,00	320.000,00	270.000,00	50.000,00	74.800,00
			ART. 41 A Organismos Autónomos de la Entidad Local	394.800,00		394.800,00	394.800,00	320.000,00	270.000,00	50.000,00	74.800,00
231	462	46200	TRANSFERENCIAS A AYUNTAMIENTOS	2.850.000,00	15.000,00	2.865.000,00	2.345.699,04	2.335.971,04	1.945.941,90	390.029,14	529.028,96
231	462	46201	TRANSFERENCIAS A AYUNTAMIENTOS	25.000,00	-20.000,00	5.000,00					5.000,00
231	462	46202	TRANSFERENCIAS A AYUNTAMIENTOS	195.000,00		195.000,00	74.120,47	74.004,03	74.004,03		120.995,97
231	462	46204	A AYUNTAMIENTOS	300.000,00		300.000,00	199.009,21	177.707,55	177.657,95	49,60	122.292,45

(2025)

ESTADO DE LIQUIDACIÓN DE PRESUPUESTO DE GASTOS POR GRUPO DE PROGRAMA Y CONCEPTO

Área de Gasto : 2 ACTUACIONES DE PROTECCIÓN Y PROMOCIÓN SOCIAL.

Política 23 SERVICIOS SOCIALES Y PROMOCIÓN SOCIAL.

Grup. Prog. 231 ASISTENCIA SOCIAL PRIMARIA

APLIC.			DENOMINACIÓN DE LOS CONCEPTOS	CRÉDITOS PRESUPUESTARIOS			GASTOS COMPROMET.	OBLIGACIONES RECONOCIDAS NETAS	PAGOS	OBLIGACIONES PENDIENTES DE PAGO A 31 DE DICIEMBRE	REMANENTES DE CRÉDITO
CL.Programa	CL.Económica			INICIALES	MODIFICACIONES	DEFINITIVAS					
G. Prog.	Cto.	Subcto.									
231	462	46205	A AYUNTAMIENTOS	1.090.548,70	279.904,40	1.370.453,10	971.251,78	962.624,70	928.630,38	33.994,32	407.828,40
231	462	46208	A AYUNTAMIENTOS	300.000,00	13.000,00	313.000,00	313.000,00	290.500,00	290.500,00		22.500,00
			CTO 462 A Ayuntamientos	4.760.548,70	287.904,40	5.048.453,10	3.903.080,50	3.840.807,32	3.416.734,26	424.073,06	1.207.645,78
			ART. 46 A Entidades Locales	4.760.548,70	287.904,40	5.048.453,10	3.903.080,50	3.840.807,32	3.416.734,26	424.073,06	1.207.645,78
231	480	48000	ATENCIONES BENEFICAS Y ASISTENCIALES	180.000,00	-30.000,00	150.000,00	74.301,46	74.301,46	69.578,01	4.723,45	75.698,54
			CTO 480 A Familias e Instituciones sin fines de lucro	180.000,00	-30.000,00	150.000,00	74.301,46	74.301,46	69.578,01	4.723,45	75.698,54
231	481	48100	PREMIOS, BECAS, ETC...	25.000,00		25.000,00	4.203,90	4.203,90		4.203,90	20.796,10
231	481	48101	PREMIOS, BECAS, ETC...	100.000,00		100.000,00	100.000,00	100.000,00	100.000,00		
			CTO 481 A Familias e Instituciones sin fines de lucro	125.000,00		125.000,00	104.203,90	104.203,90	100.000,00	4.203,90	20.796,10
231	489	48900	OTRAS TRANSFERENCIAS	175.500,00	5.000,00	180.500,00	169.500,00	169.500,00	167.500,00	2.000,00	11.000,00
231	489	48902	OTRAS TRANSFERENCIAS	9.000,00		9.000,00	4.000,00	4.000,00		4.000,00	5.000,00
231	489	48903	SUBVENCIONES	120.000,00		120.000,00	119.999,96	118.183,66	118.183,66		1.816,34
			CTO 489 A familias e instituciones sin fines de lucro	304.500,00	5.000,00	309.500,00	293.499,96	291.683,66	285.683,66	6.000,00	17.816,34
			ART. 48 A Familias e Instituciones sin fines de lucro	609.500,00	-25.000,00	584.500,00	472.005,32	470.189,02	455.261,67	14.927,35	114.310,98
			CAP. 4 TRANSFERENCIAS CORRIENTES	5.764.848,70	262.904,40	6.027.753,10	4.769.885,82	4.630.996,34	4.141.995,93	489.000,41	1.396.756,76
231	623	62300	MAQUINARIA, INSTALACIONES Y UTILLAJE	125.000,00	56.293,23	181.293,23	189.852,43	74.291,69	74.291,69		107.001,54
			CTO 623 Maquinaria, instalaciones técnicas y utillaje	125.000,00	56.293,23	181.293,23	189.852,43	74.291,69	74.291,69		107.001,54
231	625	62500	MOBILIARIO	40.000,00	12.486,60	52.486,60	28.452,07	20.327,40	20.327,40		32.159,20
			CTO 625 Mobiliario	40.000,00	12.486,60	52.486,60	28.452,07	20.327,40	20.327,40		32.159,20
			ART. 62 Inversión nueva asociada al funcionamiento operativo de los	165.000,00	68.779,83	233.779,83	218.304,50	94.619,09	94.619,09		139.160,74

(2025)

ESTADO DE LIQUIDACIÓN DE PRESUPUESTO DE GASTOS POR GRUPO DE PROGRAMA Y CONCEPTO

Área de Gasto : 2 ACTUACIONES DE PROTECCIÓN Y PROMOCIÓN SOCIAL.

Política 23 SERVICIOS SOCIALES Y PROMOCIÓN SOCIAL.

Grup. Prog. 231 ASISTENCIA SOCIAL PRIMARIA

APLIC.			DENOMINACIÓN DE LOS CONCEPTOS	CRÉDITOS PRESUPUESTARIOS			GASTOS COMPROMET.	OBLIGACIONES RECONOCIDAS NETAS	PAGOS	OBLIGACIONES PENDIENTES DE PAGO A 31 DE DICIEMBRE	REMANENTES DE CRÉDITO
CL.Programa	CL.Económica			INICIALES	MODIFICACIONES	DEFINITIVAS					
G. Prog.	Cto.	Subcto.									
231	632	63200	EDIFICIOS Y OTRAS CONSTRUCCIONES	2.600.000,00	38.628,81	2.638.628,81	1.536.146,85	23.244,10	23.244,10		2.615.384,71
			CTO 632 Edificios y otras construcciones	2.600.000,00	38.628,81	2.638.628,81	1.536.146,85	23.244,10	23.244,10		2.615.384,71
			ART. 63 Inversión de reposición asociada al funcionamiento operativo	2.600.000,00	38.628,81	2.638.628,81	1.536.146,85	23.244,10	23.244,10		2.615.384,71
231	650	65000	PROYECTOS COMPLEJOS	800.000,00	877.358,25	1.677.358,25	1.585.226,02				1.677.358,25
231	650	65002	INVERSIONES OBRAS	600.000,00	71.338,07	671.338,07	71.338,07	71.338,06	71.338,06		600.000,01
			CTO 650 Gastos en inversiones gestionadas para otros entes públicos	1.400.000,00	948.696,32	2.348.696,32	1.656.564,09	71.338,06	71.338,06		2.277.358,26
			ART. 65 Inversiones gestionadas para otros entes públicos	1.400.000,00	948.696,32	2.348.696,32	1.656.564,09	71.338,06	71.338,06		2.277.358,26
			CAP. 6 INVERSIONES REALES	4.165.000,00	1.056.104,96	5.221.104,96	3.411.015,44	189.201,25	189.201,25		5.031.903,71
231	762	76200	A AYUNTAMIENTOS		14.000,00	14.000,00	14.000,00	14.000,00	14.000,00		
			CTO 762 A Ayuntamientos		14.000,00	14.000,00	14.000,00	14.000,00	14.000,00		
			ART. 76 A Entidades Locales		14.000,00	14.000,00	14.000,00	14.000,00	14.000,00		
231	789	78900	TRANSFERENCIAS SIN FINES DE LUCRO	80.000,00	30.000,00	110.000,00	110.000,00	30.000,00	30.000,00		80.000,00
			CTO 789 A familias e instituciones sin fines de lucro	80.000,00	30.000,00	110.000,00	110.000,00	30.000,00	30.000,00		80.000,00
			ART. 78 A familias e instituciones sin fines de lucro	80.000,00	30.000,00	110.000,00	110.000,00	30.000,00	30.000,00		80.000,00
			CAP. 7 TRANSFERENCIAS DE CAPITAL	80.000,00	44.000,00	124.000,00	124.000,00	44.000,00	44.000,00		80.000,00
			TOTAL GR. PROGRA. 231	74.753.961,65	7.934.914,59	82.688.876,24	77.734.892,91	65.392.574,92	64.743.768,70	648.806,22	17.296.301,32

(2025)

Pág.

26

ESTADO DE LIQUIDACIÓN DE PRESUPUESTO DE GASTOS POR GRUPO DE PROGRAMA Y CONCEPTO

Área de Gasto : 2 ACTUACIONES DE PROTECCIÓN Y PROMOCIÓN SOCIAL.

Política 23 SERVICIOS SOCIALES Y PROMOCIÓN SOCIAL.

Grup. Prog. 232 PROMOCIÓN SOCIAL.

APLIC.			DENOMINACIÓN DE LOS CONCEPTOS	CRÉDITOS PRESUPUESTARIOS			GASTOS COMPROMET.	OBLIGACIONES RECONOCIDAS NETAS	PAGOS	OBLIGACIONES PENDIENTES DE PAGO A 31 DE DICIEMBRE	REMANENTES DE CRÉDITO
CL.Programa	CL.Económica			INICIALES	MODIFICACIONES	DEFINITIVAS					
G. Prog.	Cto.	Subcto.									
232	226	22609	Actividades culturales y deportivas		297,00	297,00	447,00	150,00	150,00		147,00
			CTO 226 Gastos diversos		297,00	297,00	447,00	150,00	150,00		147,00
			ART. 22 Material, suministros y otros		297,00	297,00	447,00	150,00	150,00		147,00
			CAP. 2 GASTOS CORRIENTES EN BIENES Y SERVICIOS		297,00	297,00	447,00	150,00	150,00		147,00
			TOTAL GR. PROGRA. 232		297,00	297,00	447,00	150,00	150,00		147,00

(2025)

ESTADO DE LIQUIDACIÓN DE PRESUPUESTO DE GASTOS POR GRUPO DE PROGRAMA Y CONCEPTO

Área de Gasto : 2 ACTUACIONES DE PROTECCIÓN Y PROMOCIÓN SOCIAL.

Política 24 FOMENTO DEL EMPLEO.

Grup. Prog. 241 FOMENTO DEL EMPLEO.

APLIC.			DENOMINACIÓN DE LOS CONCEPTOS	CRÉDITOS PRESUPUESTARIOS			GASTOS COMPROMET.	OBLIGACIONES RECONOCIDAS NETAS	PAGOS	OBLIGACIONES PENDIENTES DE PAGO A 31 DE DICIEMBRE	REMANENTES DE CRÉDITO
CL.Programa	CL.Económica			INICIALES	MODIFICACIONES	DEFINITIVAS					
G. Prog.	Cto.	Subcto.									
241	120	12000	RETRIBUCIONES BÁSICAS FUNCIONARIOS A1	162.785,52		162.785,52	168.833,40	168.833,40	168.833,40		-6.047,88
241	120	12001	RETRIBUCIONES BÁSICAS FUNCIONARIOS A2	95.430,00		95.430,00	100.122,79	100.122,79	100.122,79		-4.692,79
241	120	12003	RETRIBUCIONES BÁSICAS FUNCIONARIOS C1	97.451,20		97.451,20	96.377,01	96.377,01	96.377,01		1.074,19
241	120	12004	RETRIBUCIONES BÁSICAS FUNCIONARIOS C2	61.952,28		61.952,28	60.849,36	60.849,36	60.849,36		1.102,92
241	120	12006	TRIENIOS	77.866,34		77.866,34	73.605,38	73.605,38	73.605,38		4.260,96
			CTO 120 Retribuciones básicas	495.485,34		495.485,34	499.787,94	499.787,94	499.787,94		-4.302,60
241	121	12100	COMPLEMENTO DE DESTINO	238.770,28		238.770,28	266.431,49	266.431,49	266.431,49		-27.661,21
241	121	12101	COMPLEMENTO ESPECÍFICO	529.632,18		529.632,18	582.887,40	582.887,40	582.887,40		-53.255,22
			CTO 121 Retribuciones complementarias	768.402,46		768.402,46	849.318,89	849.318,89	849.318,89		-80.916,43
			ART. 12 Personal Funcionario	1.263.887,80		1.263.887,80	1.349.106,83	1.349.106,83	1.349.106,83		-85.219,03
241	130	13000	Retribuciones básicas	36.539,68		36.539,68	29.107,08	29.107,08	29.107,08		7.432,60
241	130	13002	Otras remuneraciones	68.150,18		68.150,18	49.276,79	49.276,79	49.276,79		18.873,39
			CTO 130 Laboral Fijo	104.689,86		104.689,86	78.383,87	78.383,87	78.383,87		26.305,99
			ART. 13 Personal Laboral	104.689,86		104.689,86	78.383,87	78.383,87	78.383,87		26.305,99
241	143	14301	OTRO PERSONAL	58.792,19	93.446,93	152.239,12	155.090,58	155.090,58	155.090,58		-2.851,46
241	143	14302	Otro personal	175.838,22	135.858,53	311.696,75	231.234,84	231.234,84	231.234,84		80.461,91
241	143	14304	OTRO PERSONAL		58.400,84	58.400,84	45.079,20	45.079,20	45.079,20		13.321,64
241	143	14305	OTRO PERSONAL	4.601.697,79	2.611.787,71	7.213.485,50	6.548.538,22	6.548.538,22	6.548.538,22		664.947,28
241	143	14306	OTRO PERSONAL	4.385.861,54	863,79	4.386.725,33	1.213.262,62	1.213.262,62	1.213.262,62		3.173.462,71
241	143	14307	OTRO PERSONAL	130.555,35	-24.787,27	105.768,08					105.768,08
241	143	14309	Otro personal.		18.368,07	18.368,07	6.026,34	6.026,34	6.026,34		12.341,73
241	143	14311	OTRO PERSONAL	135.658,02		135.658,02					135.658,02

(2025)

Pág.

28

ESTADO DE LIQUIDACIÓN DE PRESUPUESTO DE GASTOS POR GRUPO DE PROGRAMA Y CONCEPTO

Área de Gasto : 2 ACTUACIONES DE PROTECCIÓN Y PROMOCIÓN SOCIAL.

Política 24 FOMENTO DEL EMPLEO.

Grup. Prog. 241 FOMENTO DEL EMPLEO.

APLIC.			DENOMINACIÓN DE LOS CONCEPTOS	CRÉDITOS PRESUPUESTARIOS			GASTOS COMPROMET.	OBLIGACIONES RECONOCIDAS NETAS	PAGOS	OBLIGACIONES PENDIENTES DE PAGO A 31 DE DICIEMBRE	REMANENTES DE CRÉDITO
CL.Programa	CL.Económica			INICIALES	MODIFICACIONES	DEFINITIVAS					
G. Prog.	Cto.	Subcto.									
			CTO 143 Otro personal	9.488.403,11	2.893.938,60	12.382.341,71	8.199.231,80	8.199.231,80	8.199.231,80		4.183.109,91
			ART. 14 Otro personal	9.488.403,11	2.893.938,60	12.382.341,71	8.199.231,80	8.199.231,80	8.199.231,80		4.183.109,91
241	150	15000	COMPLEMENTO DE PRODUCTIVIDAD FUNCIONARIOS	220.725,40		220.725,40	217.544,97	217.544,97	217.544,97		3.180,43
241	150	15005	COMPLEMENTO DE PRODUCTIVIDAD LABORALES	19.098,24		19.098,24	13.376,98	13.376,98	13.376,98		5.721,26
			CTO 150 Productividad	239.823,64		239.823,64	230.921,95	230.921,95	230.921,95		8.901,69
			ART. 15 Incentivos al rendimiento	239.823,64		239.823,64	230.921,95	230.921,95	230.921,95		8.901,69
241	160	16000	CUOTAS SEGUROS SOCIALES DEL PERSONAL	428.363,56		428.363,56	447.329,43	447.329,43	447.329,43		-18.965,87
241	160	16001	CUOTAS A LA SEGURIDAD SOCIAL	12.041,26	23.725,64	35.766,90	19.949,17	19.949,17	19.949,17		15.817,73
241	160	16002	CUOTAS A LA SEGURIDAD SOCIAL	31.734,52	46.310,43	78.044,95	46.852,61	46.852,61	46.852,61		31.192,34
241	160	16004	CUOTAS A LA SEGURIDAD SOCIAL		18.118,78	18.118,78	14.766,49	14.766,49	14.766,49		3.352,29
241	160	16005	CUOTAS A LA SEGURIDAD SOCIAL	1.546.297,36	729.949,95	2.276.247,31	2.217.994,69	2.217.994,69	2.217.994,69		58.252,62
241	160	16006	CUOTAS A LA SEGURIDAD SOCIAL	1.477.186,67	6.193,14	1.483.379,81	358.060,52	358.060,52	358.060,52		1.125.319,29
241	160	16007	CUOTAS A LA SEGURIDAD SOCIAL	42.873,74	-8.082,73	34.791,01	668,35	668,35	668,35		34.122,66
241	160	16009	Otras cuotas		6.326,88	6.326,88	5.951,50	5.951,50	5.951,50		375,38
241	160	16011	CUOTAS A LA SEGURIDAD SOCILA	37.094,70		37.094,70					37.094,70
			CTO 160 Cuotas sociales	3.575.591,81	822.542,09	4.398.133,90	3.111.572,76	3.111.572,76	3.111.572,76		1.286.561,14
			ART. 16 Cuotas, prestaciones y gastos sociales a cargo del empleador	3.575.591,81	822.542,09	4.398.133,90	3.111.572,76	3.111.572,76	3.111.572,76		1.286.561,14
			CAP. 1 GASTOS DE PERSONAL	14.672.396,22	3.716.480,69	18.388.876,91	12.969.217,21	12.969.217,21	12.969.217,21		5.419.659,70
241	221	22104	Vestuario	2.000,00	201,82	2.201,82	201,82	160,33	160,33		2.041,49
			CTO 221 Suministros	2.000,00	201,82	2.201,82	201,82	160,33	160,33		2.041,49
241	226	22608	GASTOS DIVERSOS Y DE FUNCIONAMIENTO	123.750,00	14.400,00	138.150,00	30.610,00	21.637,49	21.637,49		116.512,51

(2025)

Pág.

29

ESTADO DE LIQUIDACIÓN DE PRESUPUESTO DE GASTOS POR GRUPO DE PROGRAMA Y CONCEPTO

Área de Gasto : 2 ACTUACIONES DE PROTECCIÓN Y PROMOCIÓN SOCIAL.

Política 24 FOMENTO DEL EMPLEO.

Grup. Prog. 241 FOMENTO DEL EMPLEO.

APLIC.			DENOMINACIÓN DE LOS CONCEPTOS	CRÉDITOS PRESUPUESTARIOS			GASTOS COMPROMET.	OBLIGACIONES RECONOCIDAS NETAS	PAGOS	OBLIGACIONES PENDIENTES DE PAGO A 31 DE DICIEMBRE	REMANENTES DE CRÉDITO
CL.Programa	CL.Económica			INICIALES	MODIFICACIONES	DEFINITIVAS					
G. Prog.	Cto.	Subcto.									
241	226	22609	Actividades culturales y deportivas		41.280,01	41.280,01	5.103,78	4.598,00	4.598,00		36.682,01
241	226	22610	OTROS GASTOS DIVERSOS	4.000,00		4.000,00					4.000,00
241	226	22611	OTROS GASTOS	38.170,00	41.259,59	79.429,59	42.173,47	42.173,45	28.608,09	13.565,36	37.256,14
241	226	22612	OTROS GASTOS	25.425,86	106.545,94	131.971,80	41.874,53	18.842,80	18.842,80		113.129,00
241	226	22613	OTROS GASTOS	44.000,00	4.711,54	48.711,54	48.251,78	42.220,14	40.206,79	2.013,35	6.491,40
241	226	22614	OTROS GASTOS		47.080,38	47.080,38	24.903,01	9.097,04	6.572,52	2.524,52	37.983,34
241	226	22616	OTROS GASTOS		2.904,00	2.904,00	2.904,00	2.904,00	2.904,00		
241	226	22617	OTROS GASTOS	102.897,98	-10.523,07	92.374,91	6.584,25	5.495,25	5.495,25		86.879,66
241	226	22618	OTROS GASTOS	65.000,00	19.006,32	84.006,32	46.561,20	32.765,11	26.026,27	6.738,84	51.241,21
241	226	22619	OTROS GASTOS	738,35		738,35	199,49	199,49	199,49		538,86
241	226	22620	Gastos diversos				232,80	232,80	232,80		-232,80
241	226	22699	Otros gastos diversos	170.000,00		170.000,00					170.000,00
			CTO 226 Gastos diversos	573.982,19	266.664,71	840.646,90	249.398,31	180.165,57	155.323,50	24.842,07	660.481,33
241	227	22706	Estudios y trabajos técnicos	137.000,00	25.989,58	162.989,58	108.448,06	49.276,03	49.276,03		113.713,55
241	227	22707	OTROS CONTRATOS	3.800,00		3.800,00					3.800,00
241	227	22709	OTROS TRABAJOS CONTRATADOS	390.000,00	145.673,68	535.673,68	523.073,68	271.057,78	226.393,87	44.663,91	264.615,90
			CTO 227 Trabajos realizados por otras empresas y profesionales	530.800,00	171.663,26	702.463,26	631.521,74	320.333,81	275.669,90	44.663,91	382.129,45
			ART. 22 Material, suministros y otros	1.106.782,19	438.529,79	1.545.311,98	881.121,87	500.659,71	431.153,73	69.505,98	1.044.652,27
241	230	23020	Del personal no directivo	3.000,00		3.000,00	648,29	648,29	648,29		2.351,71
			CTO 230 Dietas	3.000,00		3.000,00	648,29	648,29	648,29		2.351,71
241	231	23120	Del personal no directivo	3.000,00		3.000,00	260,40	260,40	260,40		2.739,60
			CTO 231 Locomoción	3.000,00		3.000,00	260,40	260,40	260,40		2.739,60
			ART. 23 Indemnizaciones por razón del servicio	6.000,00		6.000,00	908,69	908,69	908,69		5.091,31

(2025)

ESTADO DE LIQUIDACIÓN DE PRESUPUESTO DE GASTOS POR GRUPO DE PROGRAMA Y CONCEPTO

Área de Gasto : 2 ACTUACIONES DE PROTECCIÓN Y PROMOCIÓN SOCIAL.

Política 24 FOMENTO DEL EMPLEO.

Grup. Prog. 241 FOMENTO DEL EMPLEO.

APLIC.			DENOMINACIÓN DE LOS CONCEPTOS	CRÉDITOS PRESUPUESTARIOS			GASTOS COMPROMET.	OBLIGACIONES RECONOCIDAS NETAS	PAGOS	OBLIGACIONES PENDIENTES DE PAGO A 31 DE DICIEMBRE	REMANENTES DE CRÉDITO
CL.Programa	CL.Económica			INICIALES	MODIFICACIONES	DEFINITIVAS					
G. Prog.	Cto.	Subcto.									
			CAP. 2 GASTOS CORRIENTES EN BIENES Y SERVICIOS	1.112.782,19	438.529,79	1.551.311,98	882.030,56	501.568,40	432.062,42	69.505,98	1.049.743,58
241	359	35900	Otros gastos financieros.	3.000,00		3.000,00	1.729,62	1.729,62	1.729,62		1.270,38
			CTO 359 Otros gastos financieros	3.000,00		3.000,00	1.729,62	1.729,62	1.729,62		1.270,38
			ART. 35 Intereses de demora y otros gastos financieros	3.000,00		3.000,00	1.729,62	1.729,62	1.729,62		1.270,38
			CAP. 3 GASTOS FINANCIEROS	3.000,00		3.000,00	1.729,62	1.729,62	1.729,62		1.270,38
241	453	45390	Otras subvenciones a sociedades mercantiles, entidades públi	7.500,00	7.500,00	15.000,00	15.000,00	7.500,00	7.500,00		7.500,00
			CTO 453 A sociedades mercantiles, entidades públicas empresariales y	7.500,00	7.500,00	15.000,00	15.000,00	7.500,00	7.500,00		7.500,00
			ART. 45 A Comunidades Autónomas	7.500,00	7.500,00	15.000,00	15.000,00	7.500,00	7.500,00		7.500,00
241	461	46100	A Diputaciones, Consejos o Cabildos insulares.	5.500,00		5.500,00					5.500,00
			CTO 461 A Diputaciones, Consejos o Cabildos insulares 650 651 Trans	5.500,00		5.500,00					5.500,00
241	462	46200	TRANSFERENCIAS A AYUNTAMIENTOS	5.500,00		5.500,00					5.500,00
			CTO 462 A Ayuntamientos	5.500,00		5.500,00					5.500,00
			ART. 46 A Entidades Locales	11.000,00		11.000,00					11.000,00
241	489	48900	OTRAS TRANSFERENCIAS	7.000,00		7.000,00	7.000,00	7.000,00	7.000,00		
241	489	48902	OTRAS TRANSFERENCIAS	20.000,00	5.000,00	25.000,00	25.000,00	20.000,00	20.000,00		5.000,00
241	489	48904	A familias e instituciones sin fines de lucro		26.400,00	26.400,00	19.536,00	19.536,00	19.536,00		6.864,00
			CTO 489 A familias e instituciones sin fines de lucro	27.000,00	31.400,00	58.400,00	51.536,00	46.536,00	46.536,00		11.864,00
			ART. 48 A Familias e Instituciones sin fines de lucro	27.000,00	31.400,00	58.400,00	51.536,00	46.536,00	46.536,00		11.864,00
			CAP. 4 TRANSFERENCIAS CORRIENTES	45.500,00	38.900,00	84.400,00	66.536,00	54.036,00	54.036,00		30.364,00

(2025)

ESTADO DE LIQUIDACIÓN DE PRESUPUESTO DE GASTOS POR GRUPO DE PROGRAMA Y CONCEPTO

Área de Gasto : 2 ACTUACIONES DE PROTECCIÓN Y PROMOCIÓN SOCIAL.

Política 24 FOMENTO DEL EMPLEO.

Grup. Prog. 241 FOMENTO DEL EMPLEO.

APLIC.			DENOMINACIÓN DE LOS CONCEPTOS	CRÉDITOS PRESUPUESTARIOS			GASTOS COMPROMET.	OBLIGACIONES RECONOCIDAS NETAS	PAGOS	OBLIGACIONES PENDIENTES DE PAGO A 31 DE DICIEMBRE	REMANENTES DE CRÉDITO
CL.Programa	CL.Económica			INICIALES	MODIFICACIONES	DEFINITIVAS					
G. Prog.	Cto.	Subcto.									
241	622	62200	EDIFICIOS Y OTRAS CONSTRUCCIONES	5.000,00		5.000,00				5.000,00	
			CTO 622 Edificios y otras construcciones	5.000,00		5.000,00				5.000,00	
241	623	62300	MAQUINARIA, INSTALACIONES Y UTILLAJE	10.000,00		10.000,00				10.000,00	
			CTO 623 Maquinaria, instalaciones técnicas y utillaje	10.000,00		10.000,00				10.000,00	
241	627	62700	PROYECTOS COMPLEJOS	1.500,00	951,00	2.451,00	1.197,90	1.197,90	1.197,90	1.253,10	
			CTO 627 Proyectos complejos	1.500,00	951,00	2.451,00	1.197,90	1.197,90	1.197,90	1.253,10	
241	629	62902	OTRAS	193.754,76	170.689,49	364.444,25	196.826,24	165.460,87	165.105,72	355,15	198.983,38
			CTO 629 Otras inversiones nuevas asociadas al funcionamiento operati	193.754,76	170.689,49	364.444,25	196.826,24	165.460,87	165.105,72	355,15	198.983,38
			ART. 62 Inversión nueva asociada al funcionamiento operativo de los	210.254,76	171.640,49	381.895,25	198.024,14	166.658,77	166.303,62	355,15	215.236,48
			CAP. 6 INVERSIONES REALES	210.254,76	171.640,49	381.895,25	198.024,14	166.658,77	166.303,62	355,15	215.236,48
241	762	76200	A AYUNTAMIENTOS	1.949.848,73	29.057,50	1.978.906,23	1.930.201,37	1.811.325,23	1.718.775,88	92.549,35	167.581,00
241	762	76201	A AYUNTAMIENTOS	2.924.773,10		2.924.773,10	2.758.026,30	2.758.026,30	2.758.026,30		166.746,80
			CTO 762 A Ayuntamientos	4.874.621,83	29.057,50	4.903.679,33	4.688.227,67	4.569.351,53	4.476.802,18	92.549,35	334.327,80
			ART. 76 A Entidades Locales	4.874.621,83	29.057,50	4.903.679,33	4.688.227,67	4.569.351,53	4.476.802,18	92.549,35	334.327,80
			CAP. 7 TRANSFERENCIAS DE CAPITAL	4.874.621,83	29.057,50	4.903.679,33	4.688.227,67	4.569.351,53	4.476.802,18	92.549,35	334.327,80
			TOTAL GR. PROGRA. 241	20.918.555,00	4.394.608,47	25.313.163,47	18.805.765,20	18.262.561,53	18.100.151,05	162.410,48	7.050.601,94

(2025)

Pág. 32

ESTADO DE LIQUIDACIÓN DE PRESUPUESTO DE GASTOS POR GRUPO DE PROGRAMA Y CONCEPTO

Área de Gasto : 3 PRODUCCIÓN DE BIENES PÚBLICOS DE CARÁCTER PREFERENTE.

Política 31 SANIDAD.

Grup. Prog. 311 PROTECCIÓN DE LA SALUBRIDAD PÚBLICA

APLIC.			DENOMINACIÓN DE LOS CONCEPTOS	CRÉDITOS PRESUPUESTARIOS			GASTOS COMPROMET.	OBLIGACIONES RECONOCIDAS NETAS	PAGOS	OBLIGACIONES PENDIENTES DE PAGO A 31 DE DICIEMBRE	REMANENTES DE CRÉDITO
CL.Programa	CL.Económica			INICIALES	MODIFICACIONES	DEFINITIVAS					
G. Prog.	Cto.	Subcto.									
311	227	22796	Trabajos realizados por otras empresas y profesionales.	100.000,00	31.481,93	131.481,93	131.481,93	72.019,20	55.563,20	16.456,00	59.462,73
			CTO 227 Trabajos realizados por otras empresas y profesionales	100.000,00	31.481,93	131.481,93	131.481,93	72.019,20	55.563,20	16.456,00	59.462,73
			ART. 22 Material, suministros y otros	100.000,00	31.481,93	131.481,93	131.481,93	72.019,20	55.563,20	16.456,00	59.462,73
			CAP. 2 GASTOS CORRIENTES EN BIENES Y SERVICIOS	100.000,00	31.481,93	131.481,93	131.481,93	72.019,20	55.563,20	16.456,00	59.462,73
			TOTAL GR. PROGRA. 311	100.000,00	31.481,93	131.481,93	131.481,93	72.019,20	55.563,20	16.456,00	59.462,73

(2025)

Pág.

33

ESTADO DE LIQUIDACIÓN DE PRESUPUESTO DE GASTOS POR GRUPO DE PROGRAMA Y CONCEPTO

Área de Gasto : 3 PRODUCCIÓN DE BIENES PÚBLICOS DE CARÁCTER PREFERENTE.

Política 31 SANIDAD.

Grup. Prog. 312 HOSPITALES, SERVICIOS ASISTENCIALES Y CENTROS DE SALUD.

APLIC.			DENOMINACIÓN DE LOS CONCEPTOS	CRÉDITOS PRESUPUESTARIOS			GASTOS COMPROMET.	OBLIGACIONES RECONOCIDAS NETAS	PAGOS	OBLIGACIONES PENDIENTES DE PAGO A 31 DE DICIEMBRE	REMANENTES DE CRÉDITO
CL.Programa	CL.Económica			INICIALES	MODIFICACIONES	DEFINITIVAS					
G. Prog.	Cto.	Subcto.									
312	120	12000	RETRIBUCIONES BÁSICAS FUNCIONARIOS A1	162.785,52		162.785,52	139.579,67	139.579,67	139.579,67		23.205,85
312	120	12001	RETRIBUCIONES BÁSICAS FUNCIONARIOS A2	159.050,00		159.050,00	132.872,19	132.872,19	132.872,19		26.177,81
312	120	12003	RETRIBUCIONES BÁSICAS FUNCIONARIOS C1	12.181,40		12.181,40	5.692,88	5.692,88	5.692,88		6.488,52
312	120	12004	RETRIBUCIONES BÁSICAS FUNCIONARIOS C2	10.325,38		10.325,38	10.045,67	10.045,67	10.045,67		279,71
312	120	12006	TRIENIOS	84.123,74		84.123,74	74.232,38	74.232,38	74.232,38		9.891,36
			CTO 120 Retribuciones básicas	428.466,04		428.466,04	362.422,79	362.422,79	362.422,79		66.043,25
312	121	12100	COMPLEMENTO DE DESTINO	190.113,42		190.113,42	191.165,91	191.165,91	191.165,91		-1.052,49
312	121	12101	COMPLEMENTO ESPECÍFICO	382.605,16	-50.000,00	332.605,16	347.995,83	347.995,83	347.995,83		-15.390,67
			CTO 121 Retribuciones complementarias	572.718,58	-50.000,00	522.718,58	539.161,74	539.161,74	539.161,74		-16.443,16
			ART. 12 Personal Funcionario	1.001.184,62	-50.000,00	951.184,62	901.584,53	901.584,53	901.584,53		49.600,09
312	130	13000	Retribuciones básicas	117.772,14		117.772,14	114.653,80	114.653,80	114.653,80		3.118,34
312	130	13002	Otras remuneraciones	165.027,38		165.027,38	139.622,32	139.622,32	139.622,32		25.405,06
			CTO 130 Laboral Fijo	282.799,52		282.799,52	254.276,12	254.276,12	254.276,12		28.523,40
			ART. 13 Personal Laboral	282.799,52		282.799,52	254.276,12	254.276,12	254.276,12		28.523,40
312	150	15000	COMPLEMENTO DE PRODUCTIVIDAD FUNCIONARIOS	172.817,52		172.817,52	147.982,41	147.982,41	147.982,41		24.835,11
312	150	15005	COMPLEMENTO DE PRODUCTIVIDAD LABORALES	52.495,44		52.495,44	47.946,93	47.946,93	47.946,93		4.548,51
			CTO 150 Productividad	225.312,96		225.312,96	195.929,34	195.929,34	195.929,34		29.383,62
			ART. 15 Incentivos al rendimiento	225.312,96		225.312,96	195.929,34	195.929,34	195.929,34		29.383,62
312	160	16000	CUOTAS SEGUROS SOCIALES DEL PERSONAL	410.143,84		410.143,84	353.550,49	353.550,49	353.550,49		56.593,35
			CTO 160 Cuotas sociales	410.143,84		410.143,84	353.550,49	353.550,49	353.550,49		56.593,35

(2025)

ESTADO DE LIQUIDACIÓN DE PRESUPUESTO DE GASTOS POR GRUPO DE PROGRAMA Y CONCEPTO

Área de Gasto : 3 PRODUCCIÓN DE BIENES PÚBLICOS DE CARÁCTER PREFERENTE.

Política 31 SANIDAD.

Grup. Prog. 312 HOSPITALES, SERVICIOS ASISTENCIALES Y CENTROS DE SALUD.

APLIC.			DENOMINACIÓN DE LOS CONCEPTOS	CRÉDITOS PRESUPUESTARIOS			GASTOS COMPROMET.	OBLIGACIONES RECONOCIDAS NETAS	PAGOS	OBLIGACIONES PENDIENTES DE PAGO A 31 DE DICIEMBRE	REMANENTES DE CRÉDITO
CL.Programa	CL.Económica			INICIALES	MODIFICACIONES	DEFINITIVAS					
G. Prog.	Cto.	Subcto.									
			ART. 16 Cuotas, prestaciones y gastos sociales a cargo del empleador	410.143,84		410.143,84	353.550,49	353.550,49	353.550,49		56.593,35
			CAP. 1 GASTOS DE PERSONAL	1.919.440,94	-50.000,00	1.869.440,94	1.705.340,48	1.705.340,48	1.705.340,48		164.100,46
312	202	20200	EDIFICIOS Y OTRAS CONSTRUCCIONES	17.500,00	2.661,27	20.161,27	18.630,15	17.206,68	15.884,37	1.322,31	2.954,59
			CTO 202 Arrendamientos de edificios y otras construcciones	17.500,00	2.661,27	20.161,27	18.630,15	17.206,68	15.884,37	1.322,31	2.954,59
			ART. 20 Arrendamientos y cánones	17.500,00	2.661,27	20.161,27	18.630,15	17.206,68	15.884,37	1.322,31	2.954,59
312	221	22104	Vestuario	1.200,00		1.200,00					1.200,00
312	221	22106	Productos farmacéuticos y material sanitario	11.500,00		11.500,00	4.127,25	3.605,73	3.566,72	39,01	7.894,27
			CTO 221 Suministros	12.700,00		12.700,00	4.127,25	3.605,73	3.566,72	39,01	9.094,27
312	224	22400	PRIMAS DE SEGUROS	6.000,00		6.000,00	508,13	508,13	508,13		5.491,87
			CTO 224 Primas de seguros	6.000,00		6.000,00	508,13	508,13	508,13		5.491,87
312	226	22609	Actividades culturales y deportivas	12.000,00	5.140,00	17.140,00	16.534,00	9.257,10	9.257,10		7.882,90
312	226	22610	OTROS GASTOS DIVERSOS	23.000,00		23.000,00	9.341,94	8.741,79	6.591,79	2.150,00	14.258,21
312	226	22612	OTROS GASTOS	7.000,00	2.730,00	9.730,00	7.957,20	7.569,92	7.569,92		2.160,08
312	226	22613	OTROS GASTOS	20.000,00	4.199,91	24.199,91	10.918,44	10.918,44	10.918,44		13.281,47
312	226	22699	Otros gastos diversos	7.300,00		7.300,00	1.196,87	1.196,87	598,10	598,77	6.103,13
			CTO 226 Gastos diversos	69.300,00	12.069,91	81.369,91	45.948,45	37.684,12	34.935,35	2.748,77	43.685,79
			ART. 22 Material, suministros y otros	88.000,00	12.069,91	100.069,91	50.583,83	41.797,98	39.010,20	2.787,78	58.271,93
			CAP. 2 GASTOS CORRIENTES EN BIENES Y SERVICIOS	105.500,00	14.731,18	120.231,18	69.213,98	59.004,66	54.894,57	4.110,09	61.226,52
312	462	46200	TRANSFERENCIAS A AYUNTAMIENTOS	6.000,00		6.000,00					6.000,00
312	462	46201	TRANSFERENCIAS A AYUNTAMIENTOS	6.000,00		6.000,00	6.000,00				6.000,00
312	462	46202	TRANSFERENCIAS A AYUNTAMIENTOS	6.000,00		6.000,00	6.000,00	6.000,00	6.000,00		
312	462	46203	TRANSFERENCIAS A AYUNTAMIENTOS	6.000,00		6.000,00	6.000,00	6.000,00	6.000,00		

(2025)

Pág.

35

ESTADO DE LIQUIDACIÓN DE PRESUPUESTO DE GASTOS POR GRUPO DE PROGRAMA Y CONCEPTO

Área de Gasto : 3 PRODUCCIÓN DE BIENES PÚBLICOS DE CARÁCTER PREFERENTE.

Política 31 SANIDAD.

Grup. Prog. 312 HOSPITALES, SERVICIOS ASISTENCIALES Y CENTROS DE SALUD.

APLIC.			DENOMINACIÓN DE LOS CONCEPTOS	CRÉDITOS PRESUPUESTARIOS			GASTOS COMPROMET.	OBLIGACIONES RECONOCIDAS NETAS	PAGOS	OBLIGACIONES PENDIENTES DE PAGO A 31 DE DICIEMBRE	REMANENTES DE CRÉDITO
CL.Programa	CL.Económica			INICIALES	MODIFICACIONES	DEFINITIVAS					
G. Prog.	Cto.	Subcto.									
312	462	46204	A AYUNTAMIENTOS	6.000,00		6.000,00	6.000,00	6.000,00			
			CTO 462 A Ayuntamientos	30.000,00		30.000,00	24.000,00	18.000,00	18.000,00	12.000,00	
			ART. 46 A Entidades Locales	30.000,00		30.000,00	24.000,00	18.000,00	18.000,00	12.000,00	
			CAP. 4 TRANSFERENCIAS CORRIENTES	30.000,00		30.000,00	24.000,00	18.000,00	18.000,00	12.000,00	
312	623	62300	MAQUINARIA, INSTALACIONES Y UTILLAJE	8.000,00		8.000,00				8.000,00	
			CTO 623 Maquinaria, instalaciones técnicas y utillaje	8.000,00		8.000,00				8.000,00	
312	625	62500	MOBILIARIO	6.000,00		6.000,00	1.553,04	1.553,04	1.553,04	4.446,96	
			CTO 625 Mobiliario	6.000,00		6.000,00	1.553,04	1.553,04	1.553,04	4.446,96	
			ART. 62 Inversión nueva asociada al funcionamiento operativo de los	14.000,00		14.000,00	1.553,04	1.553,04	1.553,04	12.446,96	
312	650	65002	INVERSIONES OBRAS	75.000,00	57.334,75	132.334,75	119.896,12	119.896,12	119.896,12	12.438,63	
			CTO 650 Gastos en inversiones gestionadas para otros entes públicos	75.000,00	57.334,75	132.334,75	119.896,12	119.896,12	119.896,12	12.438,63	
			ART. 65 Inversiones gestionadas para otros entes públicos	75.000,00	57.334,75	132.334,75	119.896,12	119.896,12	119.896,12	12.438,63	
			CAP. 6 INVERSIONES REALES	89.000,00	57.334,75	146.334,75	121.449,16	121.449,16	121.449,16	24.885,59	
			TOTAL GR. PROGRA. 312	2.143.940,94	22.065,93	2.166.006,87	1.920.003,62	1.903.794,30	1.899.684,21	4.110,09	262.212,57

(2025)

ESTADO DE LIQUIDACIÓN DE PRESUPUESTO DE GASTOS POR GRUPO DE PROGRAMA Y CONCEPTO

Área de Gasto : 3 PRODUCCIÓN DE BIENES PÚBLICOS DE CARÁCTER PREFERENTE.

Política 32 EDUCACIÓN.

Grup. Prog. 320 ADMINISTRACIÓN GENERAL DE EDUCACIÓN.

APLIC.			DENOMINACIÓN DE LOS CONCEPTOS	CRÉDITOS PRESUPUESTARIOS			GASTOS COMPROMET.	OBLIGACIONES RECONOCIDAS NETAS	PAGOS	OBLIGACIONES PENDIENTES DE PAGO A 31 DE DICIEMBRE	REMANENTES DE CRÉDITO
CL.Programa	CL.Económica			INICIALES	MODIFICACIONES	DEFINITIVAS					
G. Prog.	Cto.	Subcto.									
320	421	42110	A otros organismos autónomos	989.000,00		989.000,00	989.000,00	989.000,00	989.000,00		
			CTO 421 A Organismos Autónomos y Agencias estatales	989.000,00		989.000,00	989.000,00	989.000,00	989.000,00		
			ART. 42 A la Administración del Estado	989.000,00		989.000,00	989.000,00	989.000,00	989.000,00		
320	453	45390	Otras subvenciones a sociedades mercantiles, entidades públi	150.000,00	90.000,00	240.000,00	240.000,00	132.700,00	78.000,00	54.700,00	107.300,00
			CTO 453 A sociedades mercantiles, entidades públicas empresariales y	150.000,00	90.000,00	240.000,00	240.000,00	132.700,00	78.000,00	54.700,00	107.300,00
			ART. 45 A Comunidades Autónomas	150.000,00	90.000,00	240.000,00	240.000,00	132.700,00	78.000,00	54.700,00	107.300,00
			CAP. 4 TRANSFERENCIAS CORRIENTES	1.139.000,00	90.000,00	1.229.000,00	1.229.000,00	1.121.700,00	1.067.000,00	54.700,00	107.300,00
			TOTAL GR. PROGRA. 320	1.139.000,00	90.000,00	1.229.000,00	1.229.000,00	1.121.700,00	1.067.000,00	54.700,00	107.300,00

(2025)

ESTADO DE LIQUIDACIÓN DE PRESUPUESTO DE GASTOS POR GRUPO DE PROGRAMA Y CONCEPTO

Área de Gasto : 3 PRODUCCIÓN DE BIENES PÚBLICOS DE CARÁCTER PREFERENTE.

Política 32 EDUCACIÓN.

Grup. Prog. 321 CREACIÓN DE CENTROS EDUCACIÓN PREESCOLAR Y PRIMARIA.

APLIC.			DENOMINACIÓN DE LOS CONCEPTOS	CRÉDITOS PRESUPUESTARIOS			GASTOS COMPROMET.	OBLIGACIONES RECONOCIDAS NETAS	PAGOS	OBLIGACIONES PENDIENTES DE PAGO A 31 DE DICIEMBRE	REMANENTES DE CRÉDITO
CL.Programa	CL.Económica			INICIALES	MODIFICACIONES	DEFINITIVAS					
G. Prog.	Cto.	Subcto.									
321	650	65002	INVERSIONES OBRAS	100.000,00		100.000,00					100.000,00
			CTO 650 Gastos en inversiones gestionadas para otros entes públicos	100.000,00		100.000,00					100.000,00
			ART. 65 Inversiones gestionadas para otros entes públicos	100.000,00		100.000,00					100.000,00
			CAP. 6 INVERSIONES REALES	100.000,00		100.000,00					100.000,00
			TOTAL GR. PROGRA. 321	100.000,00		100.000,00					100.000,00

(2025)

Pág.

38

ESTADO DE LIQUIDACIÓN DE PRESUPUESTO DE GASTOS POR GRUPO DE PROGRAMA Y CONCEPTO

Área de Gasto : 3 PRODUCCIÓN DE BIENES PÚBLICOS DE CARÁCTER PREFERENTE.

Política 32 EDUCACIÓN.

Grup. Prog. 323 FUNCIONAMIENTO DE CENTROS DE ENSEÑANZA PREESCOLAR Y PRIMARIA

APLIC.			DENOMINACIÓN DE LOS CONCEPTOS	CRÉDITOS PRESUPUESTARIOS			GASTOS COMPROMET.	OBLIGACIONES RECONOCIDAS NETAS	PAGOS	OBLIGACIONES PENDIENTES DE PAGO A 31 DE DICIEMBRE	REMANENTES DE CRÉDITO
CL.Programa	CL.Económica			INICIALES	MODIFICACIONES	DEFINITIVAS					
G. Prog.	Cto.	Subcto.									
323	226	22609	Actividades culturales y deportivas	10.000,00		10.000,00	1.126,83	1.126,83	896,53	230,30	8.873,17
			CTO 226 Gastos diversos	10.000,00		10.000,00	1.126,83	1.126,83	896,53	230,30	8.873,17
			ART. 22 Material, suministros y otros	10.000,00		10.000,00	1.126,83	1.126,83	896,53	230,30	8.873,17
			CAP. 2 GASTOS CORRIENTES EN BIENES Y SERVICIOS	10.000,00		10.000,00	1.126,83	1.126,83	896,53	230,30	8.873,17
			TOTAL GR. PROGRA. 323	10.000,00		10.000,00	1.126,83	1.126,83	896,53	230,30	8.873,17

(2025)

Pág.

39

ESTADO DE LIQUIDACIÓN DE PRESUPUESTO DE GASTOS POR GRUPO DE PROGRAMA Y CONCEPTO

Área de Gasto : 3 PRODUCCIÓN DE BIENES PÚBLICOS DE CARÁCTER PREFERENTE.

Política 33 CULTURA.

Grup. Prog. 330 ADMINISTRACIÓN GENERAL DE CULTURA.

APLIC.			DENOMINACIÓN DE LOS CONCEPTOS	CRÉDITOS PRESUPUESTARIOS			GASTOS COMPROMET.	OBLIGACIONES RECONOCIDAS NETAS	PAGOS	OBLIGACIONES PENDIENTES DE PAGO A 31 DE DICIEMBRE	REMANENTES DE CRÉDITO
CL.Programa	CL.Económica			INICIALES	MODIFICACIONES	DEFINITIVAS					
G. Prog.	Cto.	Subcto.									
330	120	12000	RETRIBUCIONES BÁSICAS FUNCIONARIOS A1	36.174,56		36.174,56	32.158,87	32.158,87	32.158,87		4.015,69
330	120	12001	RETRIBUCIONES BÁSICAS FUNCIONARIOS A2	63.620,00		63.620,00	34.202,59	34.202,59	34.202,59		29.417,41
330	120	12003	RETRIBUCIONES BÁSICAS FUNCIONARIOS C1	267.990,80		267.990,80	261.025,96	261.025,96	261.025,96		6.964,84
330	120	12004	RETRIBUCIONES BÁSICAS FUNCIONARIOS C2	61.952,28		61.952,28	56.065,82	56.065,82	56.065,82		5.886,46
330	120	12006	TRIENIOS	74.852,86		74.852,86	114.964,46	114.964,46	114.964,46		-40.111,60
			CTO 120 Retribuciones básicas	504.590,50		504.590,50	498.417,70	498.417,70	498.417,70		6.172,80
330	121	12100	COMPLEMENTO DE DESTINO	266.402,36		266.402,36	250.004,27	250.004,27	250.004,27		16.398,09
330	121	12101	COMPLEMENTO ESPECÍFICO	593.471,06	-50.000,00	543.471,06	568.558,41	568.558,41	568.558,41		-25.087,35
			CTO 121 Retribuciones complementarias	859.873,42	-50.000,00	809.873,42	818.562,68	818.562,68	818.562,68		-8.689,26
			ART. 12 Personal Funcionario	1.364.463,92	-50.000,00	1.314.463,92	1.316.980,38	1.316.980,38	1.316.980,38		-2.516,46
330	130	13000	Retribuciones básicas	47.689,70		47.689,70	34.366,64	34.366,64	34.366,64		13.323,06
330	130	13002	Otras remuneraciones	62.953,38		62.953,38	46.624,06	46.624,06	46.624,06		16.329,32
			CTO 130 Laboral Fijo	110.643,08		110.643,08	80.990,70	80.990,70	80.990,70		29.652,38
			ART. 13 Personal Laboral	110.643,08		110.643,08	80.990,70	80.990,70	80.990,70		29.652,38
330	150	15000	COMPLEMENTO DE PRODUCTIVIDAD FUNCIONARIOS	236.546,56		236.546,56	227.236,36	227.236,36	227.236,36		9.310,20
330	150	15005	COMPLEMENTO DE PRODUCTIVIDAD LABORALES	20.543,28		20.543,28	15.485,07	15.485,07	15.485,07		5.058,21
			CTO 150 Productividad	257.089,84		257.089,84	242.721,43	242.721,43	242.721,43		14.368,41
330	151	15100	GRATIFICACIONES DEL PERSONAL	287,66		287,66	533,51	533,51	533,51		-245,85
			CTO 151 Gratificaciones	287,66		287,66	533,51	533,51	533,51		-245,85
			ART. 15 Incentivos al rendimiento	257.377,50		257.377,50	243.254,94	243.254,94	243.254,94		14.122,56

(2025)

ESTADO DE LIQUIDACIÓN DE PRESUPUESTO DE GASTOS POR GRUPO DE PROGRAMA Y CONCEPTO

Área de Gasto : 3 PRODUCCIÓN DE BIENES PÚBLICOS DE CARÁCTER PREFERENTE.

Política 33 CULTURA.

Grup. Prog. 330 ADMINISTRACIÓN GENERAL DE CULTURA.

APLIC.			DENOMINACIÓN DE LOS CONCEPTOS	CRÉDITOS PRESUPUESTARIOS			GASTOS COMPROMET.	OBLIGACIONES RECONOCIDAS NETAS	PAGOS	OBLIGACIONES PENDIENTES DE PAGO A 31 DE DICIEMBRE	REMANENTES DE CRÉDITO
CL.Programa	CL.Económica			INICIALES	MODIFICACIONES	DEFINITIVAS					
G. Prog.	Cto.	Subcto.									
330	160	16000	CUOTAS SEGUROS SOCIALES DEL PERSONAL	458.318,71		458.318,71	447.040,55	447.040,55	447.040,55		11.278,16
			CTO 160 Cuotas sociales	458.318,71		458.318,71	447.040,55	447.040,55	447.040,55		11.278,16
			ART. 16 Cuotas, prestaciones y gastos sociales a cargo del empleador	458.318,71		458.318,71	447.040,55	447.040,55	447.040,55		11.278,16
			CAP. 1 GASTOS DE PERSONAL	2.190.803,21	-50.000,00	2.140.803,21	2.088.266,57	2.088.266,57	2.088.266,57		52.536,64
330	230	23020	Del personal no directivo	5.000,00		5.000,00	4.010,58	4.010,58	4.010,58		989,42
			CTO 230 Dietas	5.000,00		5.000,00	4.010,58	4.010,58	4.010,58		989,42
330	231	23120	Del personal no directivo	20.000,00		20.000,00	19.156,27	19.156,27	19.156,27		843,73
			CTO 231 Locomoción	20.000,00		20.000,00	19.156,27	19.156,27	19.156,27		843,73
			ART. 23 Indemnizaciones por razón del servicio	25.000,00		25.000,00	23.166,85	23.166,85	23.166,85		1.833,15
			CAP. 2 GASTOS CORRIENTES EN BIENES Y SERVICIOS	25.000,00		25.000,00	23.166,85	23.166,85	23.166,85		1.833,15
			TOTAL GR. PROGRA. 330	2.215.803,21	-50.000,00	2.165.803,21	2.111.433,42	2.111.433,42	2.111.433,42		54.369,79

(2025)

ESTADO DE LIQUIDACIÓN DE PRESUPUESTO DE GASTOS POR GRUPO DE PROGRAMA Y CONCEPTO

Área de Gasto : 3 PRODUCCIÓN DE BIENES PÚBLICOS DE CARÁCTER PREFERENTE.

Política 33 CULTURA.

Grup. Prog. 332 BIBLIOTECAS Y ARCHIVOS

APLIC.			DENOMINACIÓN DE LOS CONCEPTOS	CRÉDITOS PRESUPUESTARIOS			GASTOS COMPROMET.	OBLIGACIONES RECONOCIDAS NETAS	PAGOS	OBLIGACIONES PENDIENTES DE PAGO A 31 DE DICIEMBRE	REMANENTES DE CRÉDITO
CL.Programa	CL.Económica			INICIALES	MODIFICACIONES	DEFINITIVAS					
G. Prog.	Cto.	Subcto.									
332	120	12000	RETRIBUCIONES BÁSICAS FUNCIONARIOS A1	90.436,40		90.436,40	100.624,78	100.624,78	100.624,78		-10.188,38
332	120	12001	RETRIBUCIONES BÁSICAS FUNCIONARIOS A2	15.905,00		15.905,00	15.473,96	15.473,96	15.473,96		431,04
332	120	12004	RETRIBUCIONES BÁSICAS FUNCIONARIOS C2	30.976,14		30.976,14	30.137,01	30.137,01	30.137,01		839,13
332	120	12005	Sueldos del Grupo E	9.462,88		9.462,88	9.206,48	9.206,48	9.206,48		256,40
332	120	12006	TRIENIOS	28.574,14		28.574,14	27.422,71	27.422,71	27.422,71		1.151,43
			CTO 120 Retribuciones básicas	175.354,56		175.354,56	182.864,94	182.864,94	182.864,94		-7.510,38
332	121	12100	COMPLEMENTO DE DESTINO	87.243,80		87.243,80	92.091,42	92.091,42	92.091,42		-4.847,62
332	121	12101	COMPLEMENTO ESPECÍFICO	168.563,36		168.563,36	190.638,87	190.638,87	190.638,87		-22.075,51
			CTO 121 Retribuciones complementarias	255.807,16		255.807,16	282.730,29	282.730,29	282.730,29		-26.923,13
			ART. 12 Personal Funcionario	431.161,72		431.161,72	465.595,23	465.595,23	465.595,23		-34.433,51
332	150	15000	COMPLEMENTO DE PRODUCTIVIDAD FUNCIONARIOS	78.043,88		78.043,88	78.014,99	78.014,99	78.014,99		28,89
			CTO 150 Productividad	78.043,88		78.043,88	78.014,99	78.014,99	78.014,99		28,89
			ART. 15 Incentivos al rendimiento	78.043,88		78.043,88	78.014,99	78.014,99	78.014,99		28,89
332	160	16000	CUOTAS SEGUROS SOCIALES DEL PERSONAL	137.164,07		137.164,07	143.159,41	143.159,41	143.159,41		-5.995,34
			CTO 160 Cuotas sociales	137.164,07		137.164,07	143.159,41	143.159,41	143.159,41		-5.995,34
			ART. 16 Cuotas, prestaciones y gastos sociales a cargo del empleador	137.164,07		137.164,07	143.159,41	143.159,41	143.159,41		-5.995,34
			CAP. 1 GASTOS DE PERSONAL	646.369,67		646.369,67	686.769,63	686.769,63	686.769,63		-40.399,96
332	226	22699	Otros gastos diversos	14.000,00		14.000,00	184,55	184,55	184,55		13.815,45
			CTO 226 Gastos diversos	14.000,00		14.000,00	184,55	184,55	184,55		13.815,45
332	227	22707	OTROS CONTRATOS	30.000,00	1.131,71	31.131,71	22.229,52	15.897,82	15.897,82		15.233,89
332	227	22709	OTROS TRABAJOS CONTRATADOS	75.000,00	2.756,38	77.756,38	12.109,68	7.275,74	7.275,74		70.480,64

(2025)

ESTADO DE LIQUIDACIÓN DE PRESUPUESTO DE GASTOS POR GRUPO DE PROGRAMA Y CONCEPTO

Área de Gasto : 3 PRODUCCIÓN DE BIENES PÚBLICOS DE CARÁCTER PREFERENTE.

Política 33 CULTURA.

Grup. Prog. 332 BIBLIOTECAS Y ARCHIVOS

APLIC.			DENOMINACIÓN DE LOS CONCEPTOS	CRÉDITOS PRESUPUESTARIOS			GASTOS COMPROMET.	OBLIGACIONES RECONOCIDAS NETAS	PAGOS	OBLIGACIONES PENDIENTES DE PAGO A 31 DE DICIEMBRE	REMANENTES DE CRÉDITO
CL.Programa	CL.Económica			INICIALES	MODIFICACIONES	DEFINITIVAS					
G. Prog.	Cto.	Subcto.									
332	625	62501	CTO 227 Trabajos realizados por otras empresas y profesionales	105.000,00	3.888,09	108.888,09	34.339,20	23.173,56	23.173,56	85.714,53	
			ART. 22 Material, suministros y otros	119.000,00	3.888,09	122.888,09	34.523,75	23.358,11	23.358,11	99.529,98	
			CAP. 2 GASTOS CORRIENTES EN BIENES Y SERVICIOS	119.000,00	3.888,09	122.888,09	34.523,75	23.358,11	23.358,11	99.529,98	
			OTRO MOBILIARIO	7.000,00		7.000,00	1.776,78	1.776,78	1.776,78	5.223,22	
			CTO 625 Mobiliario	7.000,00		7.000,00	1.776,78	1.776,78	1.776,78	5.223,22	
			ART. 62 Inversión nueva asociada al funcionamiento operativo de los	7.000,00		7.000,00	1.776,78	1.776,78	1.776,78	5.223,22	
332	640	64003	MICROFILMS	63.000,00		63.000,00	5.826,15			63.000,00	
			CTO 640 Gastos en inversiones de carácter	63.000,00		63.000,00	5.826,15			63.000,00	
332	641	64100	ADQUISICION DE SOFTWARE	20.000,00		20.000,00				20.000,00	
			CTO 641 Gastos en aplicaciones informáticas	20.000,00		20.000,00				20.000,00	
			ART. 64 Gastos en inversiones de carácter inmaterial	83.000,00		83.000,00	5.826,15			83.000,00	
332	650	65002	INVERSIONES OBRAS	500.000,00	25.741,95	525.741,95	25.741,95	25.741,92	25.741,92	500.000,03	
			CTO 650 Gastos en inversiones gestionadas para otros entes públicos	500.000,00	25.741,95	525.741,95	25.741,95	25.741,92	25.741,92	500.000,03	
			ART. 65 Inversiones gestionadas para otros entes públicos	500.000,00	25.741,95	525.741,95	25.741,95	25.741,92	25.741,92	500.000,03	
			CAP. 6 INVERSIONES REALES	590.000,00	25.741,95	615.741,95	33.344,88	27.518,70	27.518,70	588.223,25	
332	762	76200	A AYUNTAMIENTOS		100.000,00	100.000,00	100.000,00			100.000,00	
			CTO 762 A Ayuntamientos		100.000,00	100.000,00	100.000,00			100.000,00	
			ART. 76 A Entidades Locales		100.000,00	100.000,00	100.000,00			100.000,00	
			CAP. 7 TRANSFERENCIAS DE CAPITAL		100.000,00	100.000,00	100.000,00			100.000,00	

(2025)

ESTADO DE LIQUIDACIÓN DE PRESUPUESTO DE GASTOS POR GRUPO DE PROGRAMA Y CONCEPTO

Área de Gasto : 3 PRODUCCIÓN DE BIENES PÚBLICOS DE CARÁCTER PREFERENTE.

Política 33 CULTURA.

Grup. Prog. 332 BIBLIOTECAS Y ARCHIVOS

APLIC.			DENOMINACIÓN DE LOS CONCEPTOS	CRÉDITOS PRESUPUESTARIOS			GASTOS COMPROMET.	OBLIGACIONES RECONOCIDAS NETAS	PAGOS	OBLIGACIONES PENDIENTES DE PAGO A 31 DE DICIEMBRE	REMANENTES DE CRÉDITO
CL.Programa	CL.Económica			INICIALES	MODIFICACIONES	DEFINITIVAS					
G. Prog.	Cto.	Subcto.									
			TOTAL GR. PROGRA. 332	1.355.369,67	129.630,04	1.484.999,71	854.638,26	737.646,44	737.646,44		747.353,27

(2025)

ESTADO DE LIQUIDACIÓN DE PRESUPUESTO DE GASTOS POR GRUPO DE PROGRAMA Y CONCEPTO

Área de Gasto : 3 PRODUCCIÓN DE BIENES PÚBLICOS DE CARÁCTER PREFERENTE.

Política 33 CULTURA.

Grup. Prog. 333 EQUIPAMIENTOS CULTURALES Y MUSEOS

APLIC.			DENOMINACIÓN DE LOS CONCEPTOS	CRÉDITOS PRESUPUESTARIOS			GASTOS COMPROMET.	OBLIGACIONES RECONOCIDAS NETAS	PAGOS	OBLIGACIONES PENDIENTES DE PAGO A 31 DE DICIEMBRE	REMANENTES DE CRÉDITO
CL.Programa	CL.Económica			INICIALES	MODIFICACIONES	DEFINITIVAS					
G. Prog.	Cto.	Subcto.									
333	222	22200	Servicios de telecomunicaciones	18.000,00		18.000,00					18.000,00
			CTO 222 Comunicaciones	18.000,00		18.000,00					18.000,00
333	224	22400	PRIMAS DE SEGUROS	20.000,00		20.000,00	10.424,60	10.424,60	10.424,60		9.575,40
			CTO 224 Primas de seguros	20.000,00		20.000,00	10.424,60	10.424,60	10.424,60		9.575,40
333	227	22700	Limpieza y aseo	190.000,00	22.732,21	212.732,21	159.125,11	136.392,84	136.392,84		76.339,37
333	227	22701	Seguridad	360.000,00	54.337,93	414.337,93	377.268,60	322.930,56	296.019,68	26.910,88	91.407,37
333	227	22706	Estudios y trabajos técnicos	1.450.000,00	222.784,11	1.672.784,11	1.641.394,75	1.180.413,38	1.118.146,31	62.267,07	492.370,73
333	227	22707	OTROS CONTRATOS	75.000,00	18.849,50	93.849,50	40.661,65	33.163,32	32.066,32	1.097,00	60.686,18
333	227	22710	CONTRATOS	200.000,00		200.000,00	163.343,95				200.000,00
333	227	22790	Trabajos realizados por otras empresas y profesionales	5.000,00	991,35	5.991,35	991,35	51,34	51,34		5.940,01
333	227	22791	Trabajos realizados por otras empresas y profesionales	10.000,00	1.471,88	11.471,88	3.589,38	3.589,38	3.589,38		7.882,50
333	227	22792	Trabajos realizados por otras empresas y profesionales	45.000,00		45.000,00	1.681,90				45.000,00
333	227	22793	Trabajos realizados por otras empresas y profesionales	70.000,00		70.000,00					70.000,00
333	227	22794	Trabajos realizados por otras empresas y profesionales	214.000,00		214.000,00					214.000,00
333	227	22795	Trabajos realizados por otras empresas y profesionales	80.000,00		80.000,00	13.915,00				80.000,00
333	227	22796	Trabajos realizados por otras empresas y profesionales.	19.000,00		19.000,00	2.516,36				19.000,00
333	227	22797	Trabajos realizados por otras empresas y profesionales	16.000,00		16.000,00	6.938,84	6.167,85	5.396,87	770,98	9.832,15
333	227	22798	Trabajos realizados por otras empresas y profesionales.	35.000,00		35.000,00					35.000,00
333	227	22799	Otros trabajos realizados por otras empresas y profesionales	350.000,00	-3.277,50	346.722,50	128.435,31	91.335,25	91.274,75	60,50	255.387,25
			CTO 227 Trabajos realizados por otras empresas y profesionales	3.119.000,00	317.889,48	3.436.889,48	2.539.862,20	1.774.043,92	1.682.937,49	91.106,43	1.662.845,56

(2025)

Pág. 46

ESTADO DE LIQUIDACIÓN DE PRESUPUESTO DE GASTOS POR GRUPO DE PROGRAMA Y CONCEPTO

Área de Gasto : 3 PRODUCCIÓN DE BIENES PÚBLICOS DE CARÁCTER PREFERENTE.

Política 33 CULTURA.

Grup. Prog. 333 EQUIPAMIENTOS CULTURALES Y MUSEOS

APLIC.			DENOMINACIÓN DE LOS CONCEPTOS	CRÉDITOS PRESUPUESTARIOS			GASTOS COMPROMET.	OBLIGACIONES RECONOCIDAS NETAS	PAGOS	OBLIGACIONES PENDIENTES DE PAGO A 31 DE DICIEMBRE	REMANENTES DE CRÉDITO
CL.Programa	CL.Económica			INICIALES	MODIFICACIONES	DEFINITIVAS					
G. Prog.	Cto.	Subcto.									
			CTO 762 A Ayuntamientos		300.000,00	300.000,00	300.000,00	300.000,00	300.000,00		
			ART. 76 A Entidades Locales		300.000,00	300.000,00	300.000,00	300.000,00	300.000,00		
			CAP. 7 TRANSFERENCIAS DE CAPITAL		300.000,00	300.000,00	300.000,00	300.000,00	300.000,00		
			TOTAL GR. PROGRA. 333	4.675.250,00	782.764,88	5.458.014,88	3.585.473,63	2.675.794,99	2.584.688,56	91.106,43	2.782.219,89

(2025)

ESTADO DE LIQUIDACIÓN DE PRESUPUESTO DE GASTOS POR GRUPO DE PROGRAMA Y CONCEPTO

Área de Gasto : 3 PRODUCCIÓN DE BIENES PÚBLICOS DE CARÁCTER PREFERENTE.

Política 33 CULTURA.

Grup. Prog. 334 PROMOCIÓN CULTURAL.

APLIC.			DENOMINACIÓN DE LOS CONCEPTOS	CRÉDITOS PRESUPUESTARIOS			GASTOS COMPROMET.	OBLIGACIONES RECONOCIDAS NETAS	PAGOS	OBLIGACIONES PENDIENTES DE PAGO A 31 DE DICIEMBRE	REMANENTES DE CRÉDITO
CL.Programa	CL.Económica			INICIALES	MODIFICACIONES	DEFINITIVAS					
G. Prog.	Cto.	Subcto.									
334	120	12000	RETRIBUCIONES BÁSICAS FUNCIONARIOS A1	18.087,28		18.087,28	22.893,97	22.893,97	22.893,97		-4.806,69
334	120	12001	RETRIBUCIONES BÁSICAS FUNCIONARIOS A2	63.620,00		63.620,00	60.755,42	60.755,42	60.755,42		2.864,58
334	120	12003	RETRIBUCIONES BÁSICAS FUNCIONARIOS C1	24.362,80		24.362,80	27.073,35	27.073,35	27.073,35		-2.710,55
334	120	12006	TRIENIOS	38.234,56		38.234,56	37.901,02	37.901,02	37.901,02		333,54
			CTO 120 Retribuciones básicas	144.304,64		144.304,64	148.623,76	148.623,76	148.623,76		-4.319,12
334	121	12100	COMPLEMENTO DE DESTINO	64.966,72		64.966,72	79.741,31	79.741,31	79.741,31		-14.774,59
334	121	12101	COMPLEMENTO ESPECÍFICO	142.913,40		142.913,40	159.598,51	159.598,51	159.598,51		-16.685,11
			CTO 121 Retribuciones complementarias	207.880,12		207.880,12	239.339,82	239.339,82	239.339,82		-31.459,70
			ART. 12 Personal Funcionario	352.184,76		352.184,76	387.963,58	387.963,58	387.963,58		-35.778,82
334	130	13000	Retribuciones básicas	66.649,06		66.649,06	30.742,44	30.742,44	30.742,44		35.906,62
334	130	13002	Otras remuneraciones	93.037,28		93.037,28	38.315,31	38.315,31	38.315,31		54.721,97
			CTO 130 Laboral Fijo	159.686,34		159.686,34	69.057,75	69.057,75	69.057,75		90.628,59
			ART. 13 Personal Laboral	159.686,34		159.686,34	69.057,75	69.057,75	69.057,75		90.628,59
334	150	15000	COMPLEMENTO DE PRODUCTIVIDAD FUNCIONARIOS	53.594,04		53.594,04	56.065,20	56.065,20	56.065,20		-2.471,16
334	150	15005	COMPLEMENTO DE PRODUCTIVIDAD LABORALES	28.206,44		28.206,44	13.296,64	13.296,64	13.296,64		14.909,80
			CTO 150 Productividad	81.800,48		81.800,48	69.361,84	69.361,84	69.361,84		12.438,64
			ART. 15 Incentivos al rendimiento	81.800,48		81.800,48	69.361,84	69.361,84	69.361,84		12.438,64
334	160	16000	CUOTAS SEGUROS SOCIALES DEL PERSONAL	156.644,18		156.644,18	130.871,10	130.871,10	130.871,10		25.773,08
			CTO 160 Cuotas sociales	156.644,18		156.644,18	130.871,10	130.871,10	130.871,10		25.773,08
			ART. 16 Cuotas, prestaciones y gastos sociales a cargo del empleador	156.644,18		156.644,18	130.871,10	130.871,10	130.871,10		25.773,08

(2025)

Pág.

48

ESTADO DE LIQUIDACIÓN DE PRESUPUESTO DE GASTOS POR GRUPO DE PROGRAMA Y CONCEPTO

Área de Gasto : 3 PRODUCCIÓN DE BIENES PÚBLICOS DE CARÁCTER PREFERENTE.

Política 33 CULTURA.

Grup. Prog. 334 PROMOCIÓN CULTURAL.

APLIC.			DENOMINACIÓN DE LOS CONCEPTOS	CRÉDITOS PRESUPUESTARIOS			GASTOS COMPROMET.	OBLIGACIONES RECONOCIDAS NETAS	PAGOS	OBLIGACIONES PENDIENTES DE PAGO A 31 DE DICIEMBRE	REMANENTES DE CRÉDITO
CL.Programa	CL.Económica			INICIALES	MODIFICACIONES	DEFINITIVAS					
G. Prog.	Cto.	Subcto.									
			CAP. 1 GASTOS DE PERSONAL	750.315,76		750.315,76	657.254,27	657.254,27	657.254,27		93.061,49
334	224	22400	PRIMAS DE SEGUROS	2.200,00		2.200,00	352,00	352,00	352,00		1.848,00
			CTO 224 Primas de seguros	2.200,00		2.200,00	352,00	352,00	352,00		1.848,00
334	226	22608	GASTOS DIVERSOS Y DE FUNCIONAMIENTO	120.000,00	13.342,59	133.342,59	132.596,30	108.159,40	102.092,25	6.067,15	25.183,19
334	226	22609	Actividades culturales y deportivas	150.000,00	136.875,98	286.875,98	283.714,70	148.663,90	147.211,90	1.452,00	138.212,08
334	226	22610	OTROS GASTOS DIVERSOS	172.766,43	213.448,05	386.214,48	127.739,90	117.950,17	114.274,70	3.675,47	268.264,31
334	226	22611	OTROS GASTOS	900.000,00	193.410,00	1.093.410,00	980.649,36	781.115,91	253.091,08	528.024,83	312.294,09
334	226	22612	OTROS GASTOS	100.000,00	168.351,50	268.351,50	262.831,27	150.798,92	137.518,42	13.280,50	117.552,58
334	226	22613	OTROS GASTOS	60.000,00		60.000,00	60.000,00	60.000,00		60.000,00	
334	226	22614	OTROS GASTOS	215.000,00	93.021,02	308.021,02	303.080,94	198.224,98	188.599,98	9.625,00	109.796,04
334	226	22615	OTROS GASTOS	147.000,00	9.424,69	156.424,69	75.032,68	46.600,67	19.581,69	27.018,98	109.824,02
334	226	22616	OTROS GASTOS	30.000,00		30.000,00	29.753,90	29.753,90	29.753,90		246,10
334	226	22617	OTROS GASTOS	148.100,00	49.593,03	197.693,03	170.287,60	99.917,94	93.798,63	6.119,31	97.775,09
334	226	22619	OTROS GASTOS	7.000,00		7.000,00					7.000,00
334	226	22620	Gastos diversos	60.000,00	15.800,00	75.800,00	72.530,00	15.800,00	15.800,00		60.000,00
334	226	22621	Gastos diversos	60.000,00	-25.000,00	35.000,00	7.443,04				35.000,00
334	226	22623	Gastos diversos	60.000,00	30.807,83	90.807,83	90.798,13	85.570,13	65.021,63	20.548,50	5.237,70
334	226	22625	Gastos diversos	30.000,00		30.000,00	30.000,00	30.000,00	30.000,00		
334	226	22626	Gastos diversos	30.000,00		30.000,00	13.040,45	13.040,45	13.040,45		16.959,55
334	226	22627	Gastos diversos	120.000,00		120.000,00	39.990,50	39.990,50	39.990,50		80.009,50
334	226	22628	Gastos diversos	3.000,00		3.000,00					3.000,00
334	226	22699	Otros gastos diversos	2.900,00		2.900,00	3.000,00				2.900,00
			CTO 226 Gastos diversos	2.415.766,43	899.074,69	3.314.841,12	2.682.488,77	1.925.586,87	1.249.775,13	675.811,74	1.389.254,25
334	227	22706	Estudios y trabajos técnicos	24.200,00		24.200,00	24.018,50	18.013,87	18.013,87		6.186,13

(2025)

ESTADO DE LIQUIDACIÓN DE PRESUPUESTO DE GASTOS POR GRUPO DE PROGRAMA Y CONCEPTO

Área de Gasto : 3 PRODUCCIÓN DE BIENES PÚBLICOS DE CARÁCTER PREFERENTE.

Política 33 CULTURA.

Grup. Prog. 334 PROMOCIÓN CULTURAL.

APLIC.			DENOMINACIÓN DE LOS CONCEPTOS	CRÉDITOS PRESUPUESTARIOS			GASTOS COMPROMET.	OBLIGACIONES RECONOCIDAS NETAS	PAGOS	OBLIGACIONES PENDIENTES DE PAGO A 31 DE DICIEMBRE	REMANENTES DE CRÉDITO
CL.Programa	CL.Económica			INICIALES	MODIFICACIONES	DEFINITIVAS					
G. Prog.	Cto.	Subcto.									
334	227	22709	OTROS TRABAJOS CONTRATADOS	81.573,04	40.320,04	121.893,08	71.600,63	17.896,23	17.896,23		103.996,85
334	227	22798	Trabajos realizados por otras empresas y profesionales.	9.000,00	9.000,00	18.000,00	18.000,00	9.000,00	9.000,00		9.000,00
			CTO 227 Trabajos realizados por otras empresas y profesionales	114.773,04	49.320,04	164.093,08	113.619,13	44.910,10	44.910,10		119.182,98
			ART. 22 Material, suministros y otros	2.532.739,47	948.394,73	3.481.134,20	2.796.459,90	1.970.848,97	1.295.037,23	675.811,74	1.510.285,23
334	230	23000	De los miembros de los órganos de gobierno	3.500,00		3.500,00	840,00	840,00	840,00		2.660,00
334	230	23020	Del personal no directivo	1.000,00		1.000,00	210,63	210,63	210,63		789,37
			CTO 230 Dietas	4.500,00		4.500,00	1.050,63	1.050,63	1.050,63		3.449,37
334	231	23100	De los miembros de los órganos de gobierno	500,00		500,00					500,00
334	231	23120	Del personal no directivo	2.500,00		2.500,00	790,09	790,09	790,09		1.709,91
			CTO 231 Locomoción	3.000,00		3.000,00	790,09	790,09	790,09		2.209,91
334	233	23300	OTRAS INDEMNIZACIONES	500,00		500,00					500,00
			CTO 233 OTRAS INDEMNIZACIONES	500,00		500,00					500,00
			ART. 23 Indemnizaciones por razón del servicio	8.000,00		8.000,00	1.840,72	1.840,72	1.840,72		6.159,28
			CAP. 2 GASTOS CORRIENTES EN BIENES Y SERVICIOS	2.540.739,47	948.394,73	3.489.134,20	2.798.300,62	1.972.689,69	1.296.877,95	675.811,74	1.516.444,51
334	462	46200	TRANSFERENCIAS A AYUNTAMIENTOS	193.000,00	41.125,95	234.125,95	227.434,12	224.861,93	195.861,93	29.000,00	9.264,02
334	462	46201	TRANSFERENCIAS A AYUNTAMIENTOS	74.750,00		74.750,00	72.499,94	72.499,94	72.499,94		2.250,06
334	462	46202	TRANSFERENCIAS A AYUNTAMIENTOS	10.000,00		10.000,00	10.000,00	10.000,00	10.000,00		
334	462	46203	TRANSFERENCIAS A AYUNTAMIENTOS	459.500,00	-35.500,00	424.000,00	412.779,39	362.779,39	326.779,39	36.000,00	61.220,61
334	462	46204	A AYUNTAMIENTOS	308.000,00		308.000,00	307.239,88	301.908,21	301.908,21		6.091,79
334	462	46205	A AYUNTAMIENTOS	42.000,00		42.000,00	42.000,00	30.000,00	30.000,00		12.000,00
334	462	46206	A Ayuntamientos	60.000,00		60.000,00	58.300,00	58.300,00	58.300,00		1.700,00
			CTO 462 A Ayuntamientos	1.147.250,00	5.625,95	1.152.875,95	1.130.253,33	1.060.349,47	995.349,47	65.000,00	92.526,48

(2025)

ESTADO DE LIQUIDACIÓN DE PRESUPUESTO DE GASTOS POR GRUPO DE PROGRAMA Y CONCEPTO

Área de Gasto : 3 PRODUCCIÓN DE BIENES PÚBLICOS DE CARÁCTER PREFERENTE.

Política 33 CULTURA.

Grup. Prog. 334 PROMOCIÓN CULTURAL.

APLIC.			DENOMINACIÓN DE LOS CONCEPTOS	CRÉDITOS PRESUPUESTARIOS			GASTOS COMPROMET.	OBLIGACIONES RECONOCIDAS NETAS	PAGOS	OBLIGACIONES PENDIENTES DE PAGO A 31 DE DICIEMBRE	REMANENTES DE CRÉDITO
CL.Programa	CL.Económica			INICIALES	MODIFICACIONES	DEFINITIVAS					
G. Prog.	Cto.	Subcto.									
			ART. 46 A Entidades Locales	1.147.250,00	5.625,95	1.152.875,95	1.130.253,33	1.060.349,47	995.349,47	65.000,00	92.526,48
334	480	48000	ATENCIONES BENEFICAS Y ASISTENCIALES	1.500,00		1.500,00	1.500,00	1.500,00	1.500,00		
			CTO 480 A Familias e Instituciones sin fines de lucro	1.500,00		1.500,00	1.500,00	1.500,00	1.500,00		
334	481	48100	PREMIOS, BECAS, ETC...	7.200,00		7.200,00					7.200,00
			CTO 481 A Familias e Instituciones sin fines de lucro	7.200,00		7.200,00					7.200,00
334	483	48302	OTRAS	3.000,00	3.000,00	6.000,00	6.000,00	3.000,00	3.000,00		3.000,00
			CTO 483 A Familias e Instituciones sin fines de lucro	3.000,00	3.000,00	6.000,00	6.000,00	3.000,00	3.000,00		3.000,00
334	489	48900	OTRAS TRANSFERENCIAS	193.000,00	93.121,00	286.121,00	283.869,65	266.348,65	94.848,70	171.499,95	19.772,35
334	489	48901	OTRAS TRANSFERENCIAS	132.500,00	265.000,00	397.500,00	397.500,00	220.493,25	175.493,25	45.000,00	177.006,75
			CTO 489 A familias e instituciones sin fines de lucro	325.500,00	358.121,00	683.621,00	681.369,65	486.841,90	270.341,95	216.499,95	196.779,10
			ART. 48 A Familias e Instituciones sin fines de lucro	337.200,00	361.121,00	698.321,00	688.869,65	491.341,90	274.841,95	216.499,95	206.979,10
			CAP. 4 TRANSFERENCIAS CORRIENTES	1.484.450,00	366.746,95	1.851.196,95	1.819.122,98	1.551.691,37	1.270.191,42	281.499,95	299.505,58
334	625	62500	MOBILIARIO	2.000,00	4.285,22	6.285,22	4.285,22	4.285,22	4.285,22		2.000,00
			CTO 625 Mobiliario	2.000,00	4.285,22	6.285,22	4.285,22	4.285,22	4.285,22		2.000,00
334	629	62900	OTRAS	1.500,00	25.000,00	26.500,00	24.342,78				26.500,00
			CTO 629 Otras inversiones nuevas asociadas al funcionamiento operati	1.500,00	25.000,00	26.500,00	24.342,78				26.500,00
			ART. 62 Inversión nueva asociada al funcionamiento operativo de los	3.500,00	29.285,22	32.785,22	28.628,00	4.285,22	4.285,22		28.500,00
334	640	64000	DERECHOS SOBRE PROPIEDAD INTELECTUAL	2.000,00		2.000,00					2.000,00
			CTO 640 Gastos en inversiones de carácter	2.000,00		2.000,00					2.000,00

(2025)

ESTADO DE LIQUIDACIÓN DE PRESUPUESTO DE GASTOS POR GRUPO DE PROGRAMA Y CONCEPTO

Área de Gasto : 3 PRODUCCIÓN DE BIENES PÚBLICOS DE CARÁCTER PREFERENTE.

Política 33 CULTURA.

Grup. Prog. 334 PROMOCIÓN CULTURAL.

APLIC.			DENOMINACIÓN DE LOS CONCEPTOS	CRÉDITOS PRESUPUESTARIOS			GASTOS COMPROMET.	OBLIGACIONES RECONOCIDAS NETAS	PAGOS	OBLIGACIONES PENDIENTES DE PAGO A 31 DE DICIEMBRE	REMANENTES DE CRÉDITO
CL.Programa	CL.Económica			INICIALES	MODIFICACIONES	DEFINITIVAS					
G. Prog.	Cto.	Subcto.									
			ART. 64 Gastos en inversiones de carácter inmaterial	2.000,00		2.000,00					2.000,00
			CAP. 6 INVERSIONES REALES	5.500,00	29.285,22	34.785,22	28.628,00	4.285,22	4.285,22		30.500,00
334	762	76200	A AYUNTAMIENTOS	10.000,00	93.500,00	103.500,00	23.500,00	23.500,00	23.500,00		80.000,00
			CTO 762 A Ayuntamientos	10.000,00	93.500,00	103.500,00	23.500,00	23.500,00	23.500,00		80.000,00
			ART. 76 A Entidades Locales	10.000,00	93.500,00	103.500,00	23.500,00	23.500,00	23.500,00		80.000,00
334	780	78001	ENTIDADES SIN LUCRO	200.000,00		200.000,00	200.000,00	200.000,00	200.000,00		
			CTO 780 A familias e instituciones sin fines de lucro	200.000,00		200.000,00	200.000,00	200.000,00	200.000,00		
334	789	78900	TRANSFERENCIAS SIN FINES DE LUCRO	7.000,00		7.000,00	7.000,00	7.000,00	7.000,00		
			CTO 789 A familias e instituciones sin fines de lucro	7.000,00		7.000,00	7.000,00	7.000,00	7.000,00		
			ART. 78 A familias e instituciones sin fines de lucro	207.000,00		207.000,00	207.000,00	207.000,00	207.000,00		
			CAP. 7 TRANSFERENCIAS DE CAPITAL	217.000,00	93.500,00	310.500,00	230.500,00	230.500,00	230.500,00		80.000,00
			TOTAL GR. PROGRA. 334	4.998.005,23	1.437.926,90	6.435.932,13	5.533.805,87	4.416.420,55	3.459.108,86	957.311,69	2.019.511,58

(2025)

ESTADO DE LIQUIDACIÓN DE PRESUPUESTO DE GASTOS POR GRUPO DE PROGRAMA Y CONCEPTO

Área de Gasto : 3 PRODUCCIÓN DE BIENES PÚBLICOS DE CARÁCTER PREFERENTE.

Política 33 CULTURA.

Grup. Prog. 336 PROTECCIÓN Y GESTIÓN DEL PATRIMONIO HISTÓRICO-ARTÍSTICO.

APLIC.			DENOMINACIÓN DE LOS CONCEPTOS	CRÉDITOS PRESUPUESTARIOS			GASTOS COMPROMET.	OBLIGACIONES RECONOCIDAS NETAS	PAGOS	OBLIGACIONES PENDIENTES DE PAGO A 31 DE DICIEMBRE	REMANENTES DE CRÉDITO
CL.Programa	CL.Económica			INICIALES	MODIFICACIONES	DEFINITIVAS					
G. Prog.	Cto.	Subcto.									
336	762	76200	A AYUNTAMIENTOS	30.000,00	160.000,00	190.000,00	30.000,00	30.000,00	30.000,00		160.000,00
			CTO 762 A Ayuntamientos	30.000,00	160.000,00	190.000,00	30.000,00	30.000,00	30.000,00		160.000,00
			ART. 76 A Entidades Locales	30.000,00	160.000,00	190.000,00	30.000,00	30.000,00	30.000,00		160.000,00
			CAP. 7 TRANSFERENCIAS DE CAPITAL	30.000,00	160.000,00	190.000,00	30.000,00	30.000,00	30.000,00		160.000,00
			TOTAL GR. PROGRA. 336	30.000,00	160.000,00	190.000,00	30.000,00	30.000,00	30.000,00		160.000,00

(2025)

ESTADO DE LIQUIDACIÓN DE PRESUPUESTO DE GASTOS POR GRUPO DE PROGRAMA Y CONCEPTO

Área de Gasto : 3 PRODUCCIÓN DE BIENES PÚBLICOS DE CARÁCTER PREFERENTE.

Política 33 CULTURA.

Grup. Prog. 337 INSTALACIONES DE OCUPACIÓN DEL TIEMPO LIBRE

APLIC.			DENOMINACIÓN DE LOS CONCEPTOS	CRÉDITOS PRESUPUESTARIOS			GASTOS COMPROMET.	OBLIGACIONES RECONOCIDAS NETAS	PAGOS	OBLIGACIONES PENDIENTES DE PAGO A 31 DE DICIEMBRE	REMANENTES DE CRÉDITO
CL.Programa	CL.Económica			INICIALES	MODIFICACIONES	DEFINITIVAS					
G. Prog.	Cto.	Subcto.									
337	650	65002	INVERSIONES OBRAS	50.000,00	112.569,56	162.569,56	128.520,66	128.520,65	128.520,65	34.048,91	
			CTO 650 Gastos en inversiones gestionadas para otros entes públicos	50.000,00	112.569,56	162.569,56	128.520,66	128.520,65	128.520,65	34.048,91	
			ART. 65 Inversiones gestionadas para otros entes públicos	50.000,00	112.569,56	162.569,56	128.520,66	128.520,65	128.520,65	34.048,91	
			CAP. 6 INVERSIONES REALES	50.000,00	112.569,56	162.569,56	128.520,66	128.520,65	128.520,65	34.048,91	
337	762	76200	A AYUNTAMIENTOS		615.000,00	615.000,00	115.000,00	115.000,00	115.000,00	500.000,00	
			CTO 762 A Ayuntamientos		615.000,00	615.000,00	115.000,00	115.000,00	115.000,00	500.000,00	
			ART. 76 A Entidades Locales		615.000,00	615.000,00	115.000,00	115.000,00	115.000,00	500.000,00	
			CAP. 7 TRANSFERENCIAS DE CAPITAL		615.000,00	615.000,00	115.000,00	115.000,00	115.000,00	500.000,00	
			TOTAL GR. PROGRA. 337	50.000,00	727.569,56	777.569,56	243.520,66	243.520,65	243.520,65	534.048,91	

(2025)

ESTADO DE LIQUIDACIÓN DE PRESUPUESTO DE GASTOS POR GRUPO DE PROGRAMA Y CONCEPTO

Área de Gasto : 3 PRODUCCIÓN DE BIENES PÚBLICOS DE CARÁCTER PREFERENTE.

Política 34 DEPORTE.

Grup. Prog. 340 ADMINISTRACIÓN GENERAL DE DEPORTES.

APLIC.			DENOMINACIÓN DE LOS CONCEPTOS	CRÉDITOS PRESUPUESTARIOS			GASTOS COMPROMET.	OBLIGACIONES RECONOCIDAS NETAS	PAGOS	OBLIGACIONES PENDIENTES DE PAGO A 31 DE DICIEMBRE	REMANENTES DE CRÉDITO
CL.Programa	CL.Económica			INICIALES	MODIFICACIONES	DEFINITIVAS					
G. Prog.	Cto.	Subcto.									
340	120	12000	RETRIBUCIONES BÁSICAS FUNCIONARIOS A1	54.261,84		54.261,84	44.849,19	44.849,19	44.849,19		9.412,65
340	120	12003	RETRIBUCIONES BÁSICAS FUNCIONARIOS C1	36.544,20		36.544,20	28.695,28	28.695,28	28.695,28		7.848,92
340	120	12004	RETRIBUCIONES BÁSICAS FUNCIONARIOS C2	10.325,38		10.325,38	12.044,63	12.044,63	12.044,63		-1.719,25
340	120	12006	TRIENIOS	15.155,04		15.155,04	14.310,18	14.310,18	14.310,18		844,86
			CTO 120 Retribuciones básicas	116.286,46		116.286,46	99.899,28	99.899,28	99.899,28		16.387,18
340	121	12100	COMPLEMENTO DE DESTINO	64.533,14		64.533,14	54.791,14	54.791,14	54.791,14		9.742,00
340	121	12101	COMPLEMENTO ESPECÍFICO	136.124,80		136.124,80	124.966,36	124.966,36	124.966,36		11.158,44
			CTO 121 Retribuciones complementarias	200.657,94		200.657,94	179.757,50	179.757,50	179.757,50		20.900,44
			ART. 12 Personal Funcionario	316.944,40		316.944,40	279.656,78	279.656,78	279.656,78		37.287,62
340	130	13000	Retribuciones básicas	12.797,06		12.797,06	9.714,66	9.714,66	9.714,66		3.082,40
340	130	13002	Otras remuneraciones	19.198,62		19.198,62	14.218,91	14.218,91	14.218,91		4.979,71
			CTO 130 Laboral Fijo	31.995,68		31.995,68	23.933,57	23.933,57	23.933,57		8.062,11
			ART. 13 Personal Laboral	31.995,68		31.995,68	23.933,57	23.933,57	23.933,57		8.062,11
340	150	15000	COMPLEMENTO DE PRODUCTIVIDAD FUNCIONARIOS	54.406,16		54.406,16	48.691,55	48.691,55	48.691,55		5.714,61
340	150	15005	COMPLEMENTO DE PRODUCTIVIDAD LABORALES	6.125,24		6.125,24	4.460,13	4.460,13	4.460,13		1.665,11
			CTO 150 Productividad	60.531,40		60.531,40	53.151,68	53.151,68	53.151,68		7.379,72
340	151	15100	GRATIFICACIONES DEL PERSONAL	287,66		287,66					287,66
			CTO 151 Gratificaciones	287,66		287,66					287,66
			ART. 15 Incentivos al rendimiento	60.819,06		60.819,06	53.151,68	53.151,68	53.151,68		7.667,38
340	160	16000	CUOTAS SEGUROS SOCIALES DEL PERSONAL	103.226,28		103.226,28	92.736,08	92.736,08	92.736,08		10.490,20

(2025)

ESTADO DE LIQUIDACIÓN DE PRESUPUESTO DE GASTOS POR GRUPO DE PROGRAMA Y CONCEPTO

Área de Gasto : 3 PRODUCCIÓN DE BIENES PÚBLICOS DE CARÁCTER PREFERENTE.

Política 34 DEPORTE.

Grup. Prog. 340 ADMINISTRACIÓN GENERAL DE DEPORTES.

APLIC.			DENOMINACIÓN DE LOS CONCEPTOS	CRÉDITOS PRESUPUESTARIOS			GASTOS COMPROMET.	OBLIGACIONES RECONOCIDAS NETAS	PAGOS	OBLIGACIONES PENDIENTES DE PAGO A 31 DE DICIEMBRE	REMANENTES DE CRÉDITO
CL.Programa	CL.Económica			INICIALES	MODIFICACIONES	DEFINITIVAS					
G. Prog.	Cto.	Subcto.									
			CTO 160 Cuotas sociales	103.226,28		103.226,28	92.736,08	92.736,08	92.736,08		10.490,20
			ART. 16 Cuotas, prestaciones y gastos sociales a cargo del empleador	103.226,28		103.226,28	92.736,08	92.736,08	92.736,08		10.490,20
			CAP. 1 GASTOS DE PERSONAL	512.985,42		512.985,42	449.478,11	449.478,11	449.478,11		63.507,31
340	223	22300	TRANSPORTES	15.000,00		15.000,00	363,00	363,00	363,00		14.637,00
			CTO 223 Transportes	15.000,00		15.000,00	363,00	363,00	363,00		14.637,00
			ART. 22 Material, suministros y otros	15.000,00		15.000,00	363,00	363,00	363,00		14.637,00
340	230	23020	Del personal no directivo	5.000,00		5.000,00	1.250,76	1.250,76	1.250,76		3.749,24
			CTO 230 Dietas	5.000,00		5.000,00	1.250,76	1.250,76	1.250,76		3.749,24
340	231	23120	Del personal no directivo	15.000,00		15.000,00	18.015,00	18.015,00	18.015,00		-3.015,00
			CTO 231 Locomoción	15.000,00		15.000,00	18.015,00	18.015,00	18.015,00		-3.015,00
			ART. 23 Indemnizaciones por razón del servicio	20.000,00		20.000,00	19.265,76	19.265,76	19.265,76		734,24
			CAP. 2 GASTOS CORRIENTES EN BIENES Y SERVICIOS	35.000,00		35.000,00	19.628,76	19.628,76	19.628,76		15.371,24
340	622	62200	EDIFICIOS Y OTRAS CONSTRUCCIONES	20.000,00	18.000,00	38.000,00	24.632,00	10.800,00	5.399,99	5.400,01	27.200,00
			CTO 622 Edificios y otras construcciones	20.000,00	18.000,00	38.000,00	24.632,00	10.800,00	5.399,99	5.400,01	27.200,00
340	625	62500	MOBILIARIO	30.000,00		30.000,00	17.000,00				30.000,00
			CTO 625 Mobiliario	30.000,00		30.000,00	17.000,00				30.000,00
			ART. 62 Inversión nueva asociada al funcionamiento operativo de los	50.000,00	18.000,00	68.000,00	41.632,00	10.800,00	5.399,99	5.400,01	57.200,00
			CAP. 6 INVERSIONES REALES	50.000,00	18.000,00	68.000,00	41.632,00	10.800,00	5.399,99	5.400,01	57.200,00
340	762	76200	A AYUNTAMIENTOS	100.000,00		100.000,00	100.000,00	95.886,61	95.886,61		4.113,39
			CTO 762 A Ayuntamientos	100.000,00		100.000,00	100.000,00	95.886,61	95.886,61		4.113,39
			ART. 76 A Entidades Locales	100.000,00		100.000,00	100.000,00	95.886,61	95.886,61		4.113,39

(2025)

ESTADO DE LIQUIDACIÓN DE PRESUPUESTO DE GASTOS POR GRUPO DE PROGRAMA Y CONCEPTO

Área de Gasto : 3 PRODUCCIÓN DE BIENES PÚBLICOS DE CARÁCTER PREFERENTE.

Política 34 DEPORTE.

Grup. Prog. 340 ADMINISTRACIÓN GENERAL DE DEPORTES.

APLIC.			DENOMINACIÓN DE LOS CONCEPTOS	CRÉDITOS PRESUPUESTARIOS			GASTOS COMPROMET.	OBLIGACIONES RECONOCIDAS NETAS	PAGOS	OBLIGACIONES PENDIENTES DE PAGO A 31 DE DICIEMBRE	REMANENTES DE CRÉDITO
CL.Programa	CL.Económica			INICIALES	MODIFICACIONES	DEFINITIVAS					
G. Prog.	Cto.	Subcto.									
			CAP. 7 TRANSFERENCIAS DE CAPITAL	100.000,00		100.000,00	100.000,00	95.886,61	95.886,61		4.113,39
			TOTAL GR. PROGRA. 340	697.985,42	18.000,00	715.985,42	610.738,87	575.793,48	570.393,47	5.400,01	140.191,94

(2025)

ESTADO DE LIQUIDACIÓN DE PRESUPUESTO DE GASTOS POR GRUPO DE PROGRAMA Y CONCEPTO

Área de Gasto : 3 PRODUCCIÓN DE BIENES PÚBLICOS DE CARÁCTER PREFERENTE.

Política 34 DEPORTE.

Grup. Prog. 341 PROMOCIÓN Y FOMENTO DEL DEPORTE.

APLIC.			DENOMINACIÓN DE LOS CONCEPTOS	CRÉDITOS PRESUPUESTARIOS			GASTOS COMPROMET.	OBLIGACIONES RECONOCIDAS NETAS	PAGOS	OBLIGACIONES PENDIENTES DE PAGO A 31 DE DICIEMBRE	REMANENTES DE CRÉDITO
CL.Programa	CL.Económica			INICIALES	MODIFICACIONES	DEFINITIVAS					
G. Prog.	Cto.	Subcto.									
341	120	12000	RETRIBUCIONES BÁSICAS FUNCIONARIOS A1				7.872,60	7.872,60	7.872,60	-7.872,60	
341	120	12001	RETRIBUCIONES BÁSICAS FUNCIONARIOS A2	15.905,00		15.905,00	15.473,96	15.473,96	15.473,96	431,04	
341	120	12003	RETRIBUCIONES BÁSICAS FUNCIONARIOS C1	243.628,00		243.628,00	231.382,61	231.382,61	231.382,61	12.245,39	
341	120	12006	TRIENIOS	25.841,60		25.841,60	46.755,12	46.755,12	46.755,12	-20.913,52	
			CTO 120 Retribuciones básicas	285.374,60		285.374,60	301.484,29	301.484,29	301.484,29	-16.109,69	
341	121	12100	COMPLEMENTO DE DESTINO	143.479,84		143.479,84	150.803,00	150.803,00	150.803,00	-7.323,16	
341	121	12101	COMPLEMENTO ESPECÍFICO	335.988,94		335.988,94	364.906,49	364.906,49	364.906,49	-28.917,55	
			CTO 121 Retribuciones complementarias	479.468,78		479.468,78	515.709,49	515.709,49	515.709,49	-36.240,71	
			ART. 12 Personal Funcionario	764.843,38		764.843,38	817.193,78	817.193,78	817.193,78	-52.350,40	
341	130	13000	Retribuciones básicas	102.253,60	-45.000,00	57.253,60	124.982,11	124.982,11	124.982,11	-67.728,51	
341	130	13002	Otras remuneraciones	193.760,56		193.760,56	167.038,56	167.038,56	167.038,56	26.722,00	
			CTO 130 Laboral Fijo	296.014,16	-45.000,00	251.014,16	292.020,67	292.020,67	292.020,67	-41.006,51	
			ART. 13 Personal Laboral	296.014,16	-45.000,00	251.014,16	292.020,67	292.020,67	292.020,67	-41.006,51	
341	150	15000	COMPLEMENTO DE PRODUCTIVIDAD FUNCIONARIOS	144.618,36		144.618,36	153.062,61	153.062,61	153.062,61	-8.444,25	
341	150	15005	COMPLEMENTO DE PRODUCTIVIDAD LABORALES	54.782,08		54.782,08	48.091,29	48.091,29	48.091,29	6.690,79	
			CTO 150 Productividad	199.400,44		199.400,44	201.153,90	201.153,90	201.153,90	-1.753,46	
			ART. 15 Incentivos al rendimiento	199.400,44		199.400,44	201.153,90	201.153,90	201.153,90	-1.753,46	
341	160	16000	CUOTAS SEGUROS SOCIALES DEL PERSONAL	362.441,29		362.441,29	388.855,55	388.855,55	388.855,55	-26.414,26	
			CTO 160 Cuotas sociales	362.441,29		362.441,29	388.855,55	388.855,55	388.855,55	-26.414,26	
			ART. 16 Cuotas, prestaciones y gastos sociales a cargo del empleador	362.441,29		362.441,29	388.855,55	388.855,55	388.855,55	-26.414,26	

(2025)

Pág.

58

ESTADO DE LIQUIDACIÓN DE PRESUPUESTO DE GASTOS POR GRUPO DE PROGRAMA Y CONCEPTO

Área de Gasto : 3 PRODUCCIÓN DE BIENES PÚBLICOS DE CARÁCTER PREFERENTE.

Política 34 DEPORTE.

Grup. Prog. 341 PROMOCIÓN Y FOMENTO DEL DEPORTE.

APLIC.			DENOMINACIÓN DE LOS CONCEPTOS	CRÉDITOS PRESUPUESTARIOS			GASTOS COMPROMET.	OBLIGACIONES RECONOCIDAS NETAS	PAGOS	OBLIGACIONES PENDIENTES DE PAGO A 31 DE DICIEMBRE	REMANENTES DE CRÉDITO
CL.Programa	CL.Económica			INICIALES	MODIFICACIONES	DEFINITIVAS					
G. Prog.	Cto.	Subcto.									
			CAP. 1 GASTOS DE PERSONAL	1.622.699,27	-45.000,00	1.577.699,27	1.699.223,90	1.699.223,90	1.699.223,90		-121.524,63
341	226	22610	OTROS GASTOS DIVERSOS	100.000,00	-44.122,58	55.877,42	41.801,40	33.801,09	33.801,09		22.076,33
341	226	22611	OTROS GASTOS	90.000,00	63.208,50	153.208,50	159.457,15	113.957,15	97.637,15	16.320,00	39.251,35
341	226	22612	OTROS GASTOS	115.000,00	5.732,00	120.732,00	118.041,62	107.016,00	104.855,00	2.161,00	13.716,00
341	226	22613	OTROS GASTOS	197.000,00		197.000,00	196.899,95	195.399,95	178.155,95	17.244,00	1.600,05
341	226	22614	OTROS GASTOS	100.000,00	32.000,00	132.000,00	106.805,11	94.713,58	94.713,58		37.286,42
341	226	22615	OTROS GASTOS	50.000,00	5.599,99	55.599,99	70.374,72	70.374,71	55.774,71	14.600,00	-14.774,72
341	226	22616	OTROS GASTOS	50.000,00	22.616,00	72.616,00	70.783,08	60.900,07	49.225,08	11.674,99	11.715,93
341	226	22617	OTROS GASTOS	365.000,00	9.684,67	374.684,67	362.460,42	268.480,54	256.094,78	12.385,76	106.204,13
341	226	22618	OTROS GASTOS	20.000,00		20.000,00	2.429,99	2.429,99		2.429,99	17.570,01
341	226	22697	Gastos diversos	50.000,00	-45.000,00	5.000,00					5.000,00
341	226	22698	Gastos diversos.	111.335,00	21.247,54	132.582,54	152.453,04	107.344,22	102.329,04	5.015,18	25.238,32
341	226	22699	Otros gastos diversos	5.000,00	-5.000,00						
			CTO 226 Gastos diversos	1.253.335,00	65.966,12	1.319.301,12	1.281.506,48	1.054.417,30	972.586,38	81.830,92	264.883,82
341	227	22703	Contratos		352,00	352,00	352,00	352,00	352,00		
			CTO 227 Trabajos realizados por otras empresas y profesionales		352,00	352,00	352,00	352,00	352,00		
			ART. 22 Material, suministros y otros	1.253.335,00	66.318,12	1.319.653,12	1.281.858,48	1.054.769,30	972.938,38	81.830,92	264.883,82
			CAP. 2 GASTOS CORRIENTES EN BIENES Y SERVICIOS	1.253.335,00	66.318,12	1.319.653,12	1.281.858,48	1.054.769,30	972.938,38	81.830,92	264.883,82
341	462	46200	TRANSFERENCIAS A AYUNTAMIENTOS	400.000,00	68.438,87	468.438,87	461.357,50	347.916,14	234.389,25	113.526,89	120.522,73
341	462	46201	TRANSFERENCIAS A AYUNTAMIENTOS	58.000,00	7.000,00	65.000,00	65.000,00	42.999,82	6.999,82	36.000,00	22.000,18
			CTO 462 A Ayuntamientos	458.000,00	75.438,87	533.438,87	526.357,50	390.915,96	241.389,07	149.526,89	142.522,91
			ART. 46 A Entidades Locales	458.000,00	75.438,87	533.438,87	526.357,50	390.915,96	241.389,07	149.526,89	142.522,91
341	479	47900	OTRAS TRANSFERENCIAS A EMPRESAS	8.000,00	32.000,00	40.000,00	31.000,00	29.000,00	29.000,00		11.000,00

(2025)

ESTADO DE LIQUIDACIÓN DE PRESUPUESTO DE GASTOS POR GRUPO DE PROGRAMA Y CONCEPTO

Área de Gasto : 3 PRODUCCIÓN DE BIENES PÚBLICOS DE CARÁCTER PREFERENTE.

Política 34 DEPORTE.

Grup. Prog. 341 PROMOCIÓN Y FOMENTO DEL DEPORTE.

APLIC.			DENOMINACIÓN DE LOS CONCEPTOS	CRÉDITOS PRESUPUESTARIOS			GASTOS COMPROMET.	OBLIGACIONES RECONOCIDAS NETAS	PAGOS	OBLIGACIONES PENDIENTES DE PAGO A 31 DE DICIEMBRE	REMANENTES DE CRÉDITO
CL.Programa	CL.Económica			INICIALES	MODIFICACIONES	DEFINITIVAS					
G. Prog.	Cto.	Subcto.									
			CTO 479 Otras subvenciones a Empresas privadas	8.000,00	32.000,00	40.000,00	31.000,00	29.000,00	29.000,00		11.000,00
			ART. 47 A Empresas privadas	8.000,00	32.000,00	40.000,00	31.000,00	29.000,00	29.000,00		11.000,00
341	480	48000	ATENCIONES BENEFICAS Y ASISTENCIALES	180.000,00	10.074,00	190.074,00	183.871,68	157.476,14	102.476,14	55.000,00	32.597,86
341	480	48001	A FAMILIAS E INSTITUCIONES	238.500,00	226.000,00	464.500,00	435.500,00	334.100,00	334.100,00		130.400,00
341	480	48002	A FAMILIAS E INSTITUCIONES	60.000,00	52.800,00	112.800,00	112.217,80	59.217,80	52.217,80	7.000,00	53.582,20
			CTO 480 A Familias e Instituciones sin fines de lucro	478.500,00	288.874,00	767.374,00	731.589,48	550.793,94	488.793,94	62.000,00	216.580,06
341	489	48900	OTRAS TRANSFERENCIAS		10.000,00	10.000,00	9.900,06				10.000,00
			CTO 489 A familias e instituciones sin fines de lucro		10.000,00	10.000,00	9.900,06				10.000,00
			ART. 48 A Familias e Instituciones sin fines de lucro	478.500,00	298.874,00	777.374,00	741.489,54	550.793,94	488.793,94	62.000,00	226.580,06
			CAP. 4 TRANSFERENCIAS CORRIENTES	944.500,00	406.312,87	1.350.812,87	1.298.847,04	970.709,90	759.183,01	211.526,89	380.102,97
341	627	62700	PROYECTOS COMPLEJOS		2.964.728,30	2.964.728,30	1.061.742,96	428.581,10	418.598,60	9.982,50	2.536.147,20
			CTO 627 Proyectos complejos		2.964.728,30	2.964.728,30	1.061.742,96	428.581,10	418.598,60	9.982,50	2.536.147,20
			ART. 62 Inversión nueva asociada al funcionamiento operativo de los		2.964.728,30	2.964.728,30	1.061.742,96	428.581,10	418.598,60	9.982,50	2.536.147,20
			CAP. 6 INVERSIONES REALES		2.964.728,30	2.964.728,30	1.061.742,96	428.581,10	418.598,60	9.982,50	2.536.147,20
			TOTAL GR. PROGRA. 341	3.820.534,27	3.392.359,29	7.212.893,56	5.341.672,38	4.153.284,20	3.849.943,89	303.340,31	3.059.609,36

(2025)

ESTADO DE LIQUIDACIÓN DE PRESUPUESTO DE GASTOS POR GRUPO DE PROGRAMA Y CONCEPTO

Área de Gasto : 3 PRODUCCIÓN DE BIENES PÚBLICOS DE CARÁCTER PREFERENTE.

Política 34 DEPORTE.

Grup. Prog. 342 INSTALACIONES DEPORTIVAS.

APLIC.			DENOMINACIÓN DE LOS CONCEPTOS	CRÉDITOS PRESUPUESTARIOS			GASTOS COMPROMET.	OBLIGACIONES RECONOCIDAS NETAS	PAGOS	OBLIGACIONES PENDIENTES DE PAGO A 31 DE DICIEMBRE	REMANENTES DE CRÉDITO
CL.Programa	CL.Económica			INICIALES	MODIFICACIONES	DEFINITIVAS					
G. Prog.	Cto.	Subcto.									
342	212	21200	EDIFICIOS Y OTRAS CONSTRUCCIONES	20.000,00	32.176,12	52.176,12	51.829,95	14.060,67	14.060,67		38.115,45
			CTO 212 Edificios y otras construcciones	20.000,00	32.176,12	52.176,12	51.829,95	14.060,67	14.060,67		38.115,45
			ART. 21 Reparaciones, mantenimiento y conservación	20.000,00	32.176,12	52.176,12	51.829,95	14.060,67	14.060,67		38.115,45
342	221	22103	Combustibles y carburantes	9.680,00	-9.680,00						
			CTO 221 Suministros	9.680,00	-9.680,00						
342	224	22400	PRIMAS DE SEGUROS	12.000,00	-12.000,00						
			CTO 224 Primas de seguros	12.000,00	-12.000,00						
342	227	22710	CONTRATOS	212.000,00	59.787,95	271.787,95	251.064,13	162.501,92	162.501,92		109.286,03
			CTO 227 Trabajos realizados por otras empresas y profesionales	212.000,00	59.787,95	271.787,95	251.064,13	162.501,92	162.501,92		109.286,03
			ART. 22 Material, suministros y otros	233.680,00	38.107,95	271.787,95	251.064,13	162.501,92	162.501,92		109.286,03
			CAP. 2 GASTOS CORRIENTES EN BIENES Y SERVICIOS	253.680,00	70.284,07	323.964,07	302.894,08	176.562,59	176.562,59		147.401,48
342	625	62501	OTRO MOBILIARIO	15.000,00	-10.000,00	5.000,00	5.000,00				5.000,00
			CTO 625 Mobiliario	15.000,00	-10.000,00	5.000,00	5.000,00				5.000,00
			ART. 62 Inversión nueva asociada al funcionamiento operativo de los	15.000,00	-10.000,00	5.000,00	5.000,00				5.000,00
342	632	63200	EDIFICIOS Y OTRAS CONSTRUCCIONES		548.031,60	548.031,60	547.336,77	547.336,77	395.806,52	151.530,25	694,83
			CTO 632 Edificios y otras construcciones		548.031,60	548.031,60	547.336,77	547.336,77	395.806,52	151.530,25	694,83
			ART. 63 Inversión de reposición asociada al funcionamiento operativo		548.031,60	548.031,60	547.336,77	547.336,77	395.806,52	151.530,25	694,83
342	650	65000	PROYECTOS COMPLEJOS	1.000.000,00		1.000.000,00					1.000.000,00
342	650	65002	INVERSIONES OBRAS	1.600.000,00	11.081.309,40	12.681.309,40	11.930.245,13	7.060.557,29	6.208.668,53	851.888,76	5.620.752,11
			CTO 650 Gastos en inversiones gestionadas para otros entes públicos	2.600.000,00	11.081.309,40	13.681.309,40	11.930.245,13	7.060.557,29	6.208.668,53	851.888,76	6.620.752,11

(2025)

ESTADO DE LIQUIDACIÓN DE PRESUPUESTO DE GASTOS POR GRUPO DE PROGRAMA Y CONCEPTO

Área de Gasto : 3 PRODUCCIÓN DE BIENES PÚBLICOS DE CARÁCTER PREFERENTE.

Política 34 DEPORTE.

Grup. Prog. 342 INSTALACIONES DEPORTIVAS.

APLIC.			DENOMINACIÓN DE LOS CONCEPTOS	CRÉDITOS PRESUPUESTARIOS			GASTOS COMPROMET.	OBLIGACIONES RECONOCIDAS NETAS	PAGOS	OBLIGACIONES PENDIENTES DE PAGO A 31 DE DICIEMBRE	REMANENTES DE CRÉDITO
CL.Programa	CL.Económica			INICIALES	MODIFICACIONES	DEFINITIVAS					
G. Prog.	Cto.	Subcto.									
			ART. 65 Inversiones gestionadas para otros entes públicos	2.600.000,00	11.081.309,40	13.681.309,40	11.930.245,13	7.060.557,29	6.208.668,53	851.888,76	6.620.752,11
			CAP. 6 INVERSIONES REALES	2.615.000,00	11.619.341,00	14.234.341,00	12.482.581,90	7.607.894,06	6.604.475,05	1.003.419,01	6.626.446,94
342	762	76200	A AYUNTAMIENTOS		4.365.624,00	4.365.624,00	3.771.517,77	3.544.136,18	1.609.411,40	1.934.724,78	821.487,82
			CTO 762 A Ayuntamientos		4.365.624,00	4.365.624,00	3.771.517,77	3.544.136,18	1.609.411,40	1.934.724,78	821.487,82
			ART. 76 A Entidades Locales		4.365.624,00	4.365.624,00	3.771.517,77	3.544.136,18	1.609.411,40	1.934.724,78	821.487,82
			CAP. 7 TRANSFERENCIAS DE CAPITAL		4.365.624,00	4.365.624,00	3.771.517,77	3.544.136,18	1.609.411,40	1.934.724,78	821.487,82
			TOTAL GR. PROGRA. 342	2.868.680,00	16.055.249,07	18.923.929,07	16.556.993,75	11.328.592,83	8.390.449,04	2.938.143,79	7.595.336,24

(2025)

ESTADO DE LIQUIDACIÓN DE PRESUPUESTO DE GASTOS POR GRUPO DE PROGRAMA Y CONCEPTO

Área de Gasto : 4 ACTUACIONES DE CARÁCTER ECONÓMICO.

Política 41 AGRICULTURA, GANADERÍA Y PESCA.

Grup. Prog. 410 ADMINISTRACIÓN GENERAL DE AGRICULTURA, GANADERÍA Y PESCA.

APLIC.			DENOMINACIÓN DE LOS CONCEPTOS	CRÉDITOS PRESUPUESTARIOS			GASTOS COMPROMET.	OBLIGACIONES RECONOCIDAS NETAS	PAGOS	OBLIGACIONES PENDIENTES DE PAGO A 31 DE DICIEMBRE	REMANENTES DE CRÉDITO
CL.Programa	CL.Económica			INICIALES	MODIFICACIONES	DEFINITIVAS					
G. Prog.	Cto.	Subcto.									
410	120	12000	RETRIBUCIONES BÁSICAS FUNCIONARIOS A1	36.174,56		36.174,56	17.596,95	17.596,95	17.596,95		18.577,61
410	120	12001	RETRIBUCIONES BÁSICAS FUNCIONARIOS A2				14.473,10	14.473,10	14.473,10		-14.473,10
410	120	12003	RETRIBUCIONES BÁSICAS FUNCIONARIOS C1	12.181,40		12.181,40	10.970,12	10.970,12	10.970,12		1.211,28
410	120	12004	RETRIBUCIONES BÁSICAS FUNCIONARIOS C2	10.325,38		10.325,38	2.838,59	2.838,59	2.838,59		7.486,79
410	120	12006	TRIENIOS	10.978,08		10.978,08	11.976,54	11.976,54	11.976,54		-998,46
			CTO 120 Retribuciones básicas	69.659,42		69.659,42	57.855,30	57.855,30	57.855,30		11.804,12
410	121	12100	COMPLEMENTO DE DESTINO	36.491,84		36.491,84	56.423,36	56.423,36	56.423,36		-19.931,52
410	121	12101	COMPLEMENTO ESPECÍFICO	75.114,20		75.114,20	79.385,19	79.385,19	79.385,19		-4.270,99
			CTO 121 Retribuciones complementarias	111.606,04		111.606,04	135.808,55	135.808,55	135.808,55		-24.202,51
			ART. 12 Personal Funcionario	181.265,46		181.265,46	193.663,85	193.663,85	193.663,85		-12.398,39
410	130	13000	Retribuciones básicas	43.749,96		43.749,96	44.422,06	44.422,06	44.422,06		-672,10
410	130	13002	Otras remuneraciones	76.343,54		76.343,54	70.483,61	70.483,61	70.483,61		5.859,93
			CTO 130 Laboral Fijo	120.093,50		120.093,50	114.905,67	114.905,67	114.905,67		5.187,83
			ART. 13 Personal Laboral	120.093,50		120.093,50	114.905,67	114.905,67	114.905,67		5.187,83
410	150	15000	COMPLEMENTO DE PRODUCTIVIDAD FUNCIONARIOS	31.464,76		31.464,76	23.986,23	23.986,23	23.986,23		7.478,53
410	150	15005	COMPLEMENTO DE PRODUCTIVIDAD LABORALES	23.801,68		23.801,68	23.407,89	23.407,89	23.407,89		393,79
			CTO 150 Productividad	55.266,44		55.266,44	47.394,12	47.394,12	47.394,12		7.872,32
			ART. 15 Incentivos al rendimiento	55.266,44		55.266,44	47.394,12	47.394,12	47.394,12		7.872,32
410	160	16000	CUOTAS SEGUROS SOCIALES DEL PERSONAL	100.206,15		100.206,15	96.468,38	96.468,38	96.468,38		3.737,77
			CTO 160 Cuotas sociales	100.206,15		100.206,15	96.468,38	96.468,38	96.468,38		3.737,77

(2025)

ESTADO DE LIQUIDACIÓN DE PRESUPUESTO DE GASTOS POR GRUPO DE PROGRAMA Y CONCEPTO

Área de Gasto : 4 ACTUACIONES DE CARÁCTER ECONÓMICO.

Política 41 AGRICULTURA, GANADERÍA Y PESCA.

Grup. Prog. 410 ADMINISTRACIÓN GENERAL DE AGRICULTURA, GANADERÍA Y PESCA.

APLIC.			DENOMINACIÓN DE LOS CONCEPTOS	CRÉDITOS PRESUPUESTARIOS			GASTOS COMPROMET.	OBLIGACIONES RECONOCIDAS NETAS	PAGOS	OBLIGACIONES PENDIENTES DE PAGO A 31 DE DICIEMBRE	REMANENTES DE CRÉDITO
CL.Programa	CL.Económica			INICIALES	MODIFICACIONES	DEFINITIVAS					
G. Prog.	Cto.	Subcto.									
			ART. 16 Cuotas, prestaciones y gastos sociales a cargo del empleador	100.206,15		100.206,15	96.468,38	96.468,38	96.468,38		3.737,77
			CAP. 1 GASTOS DE PERSONAL	456.831,55		456.831,55	452.432,02	452.432,02	452.432,02		4.399,53
410	213	21300	MAQUINARIA, INSTALACIONES Y UTILLAJE	4.500,00		4.500,00	2.447,26	2.238,71	1.577,17	661,54	2.261,29
			CTO 213 Maquinaria, instalaciones técnicas y utillaje	4.500,00		4.500,00	2.447,26	2.238,71	1.577,17	661,54	2.261,29
			ART. 21 Reparaciones, mantenimiento y conservación	4.500,00		4.500,00	2.447,26	2.238,71	1.577,17	661,54	2.261,29
410	221	22101	Agua	15.000,00	8.352,55	23.352,55	19.352,55	9.481,87	8.240,38	1.241,49	13.870,68
			CTO 221 Suministros	15.000,00	8.352,55	23.352,55	19.352,55	9.481,87	8.240,38	1.241,49	13.870,68
410	226	22612	OTROS GASTOS	10.000,00		10.000,00					10.000,00
410	226	22699	Otros gastos diversos	35.000,00	6.712,01	41.712,01	26.650,50	11.009,90	10.156,02	853,88	30.702,11
			CTO 226 Gastos diversos	45.000,00	6.712,01	51.712,01	26.650,50	11.009,90	10.156,02	853,88	40.702,11
410	227	22706	Estudios y trabajos técnicos	10.000,00		10.000,00					10.000,00
410	227	22707	OTROS CONTRATOS	6.000,00		6.000,00	719,95	719,95	719,95		5.280,05
			CTO 227 Trabajos realizados por otras empresas y profesionales	16.000,00		16.000,00	719,95	719,95	719,95		15.280,05
			ART. 22 Material, suministros y otros	76.000,00	15.064,56	91.064,56	46.723,00	21.211,72	19.116,35	2.095,37	69.852,84
410	230	23020	Del personal no directivo	2.000,00		2.000,00					2.000,00
			CTO 230 Dietas	2.000,00		2.000,00					2.000,00
410	231	23120	Del personal no directivo	2.000,00		2.000,00					2.000,00
			CTO 231 Locomoción	2.000,00		2.000,00					2.000,00
			ART. 23 Indemnizaciones por razón del servicio	4.000,00		4.000,00					4.000,00
			CAP. 2 GASTOS CORRIENTES EN BIENES Y SERVICIOS	84.500,00	15.064,56	99.564,56	49.170,26	23.450,43	20.693,52	2.756,91	76.114,13
410	462	46200	TRANSFERENCIAS A AYUNTAMIENTOS	155.500,00	83.000,00	238.500,00	238.500,00	153.980,85	136.980,85	17.000,00	84.519,15

(2025)

ESTADO DE LIQUIDACIÓN DE PRESUPUESTO DE GASTOS POR GRUPO DE PROGRAMA Y CONCEPTO

Área de Gasto : 4 ACTUACIONES DE CARÁCTER ECONÓMICO.

Política 41 AGRICULTURA, GANADERÍA Y PESCA.

Grup. Prog. 410 ADMINISTRACIÓN GENERAL DE AGRICULTURA, GANADERÍA Y PESCA.

APLIC.			DENOMINACIÓN DE LOS CONCEPTOS	CRÉDITOS PRESUPUESTARIOS			GASTOS COMPROMET.	OBLIGACIONES RECONOCIDAS NETAS	PAGOS	OBLIGACIONES PENDIENTES DE PAGO A 31 DE DICIEMBRE	REMANENTES DE CRÉDITO
CL.Programa	CL.Económica			INICIALES	MODIFICACIONES	DEFINITIVAS					
G. Prog.	Cto.	Subcto.									
			CTO 462 A Ayuntamientos	155.500,00	83.000,00	238.500,00	238.500,00	153.980,85	136.980,85	17.000,00	84.519,15
			ART. 46 A Entidades Locales	155.500,00	83.000,00	238.500,00	238.500,00	153.980,85	136.980,85	17.000,00	84.519,15
410	489	48901	OTRAS TRANSFERENCIAS	25.000,00	25.000,00	50.000,00	50.000,00	25.000,00	25.000,00		25.000,00
410	489	48902	OTRAS TRANSFERENCIAS	10.000,00		10.000,00					10.000,00
			CTO 489 A familias e instituciones sin fines de lucro	35.000,00	25.000,00	60.000,00	50.000,00	25.000,00	25.000,00		35.000,00
			ART. 48 A Familias e Instituciones sin fines de lucro	35.000,00	25.000,00	60.000,00	50.000,00	25.000,00	25.000,00		35.000,00
			CAP. 4 TRANSFERENCIAS CORRIENTES	190.500,00	108.000,00	298.500,00	288.500,00	178.980,85	161.980,85	17.000,00	119.519,15
410	623	62300	MAQUINARIA, INSTALACIONES Y UTILLAJE	10.000,00	687,40	10.687,40	3.217,91	2.666,61	2.666,61		8.020,79
			CTO 623 Maquinaria, instalaciones técnicas y utillaje	10.000,00	687,40	10.687,40	3.217,91	2.666,61	2.666,61		8.020,79
			ART. 62 Inversión nueva asociada al funcionamiento operativo de los	10.000,00	687,40	10.687,40	3.217,91	2.666,61	2.666,61		8.020,79
410	630	63000	Inversión de reposición asociada al funcionamiento operativo	8.000,00		8.000,00					8.000,00
			CTO 630 Inversión de reposición asociada al funcionamiento operativo	8.000,00		8.000,00					8.000,00
			ART. 63 Inversión de reposición asociada al funcionamiento operativo	8.000,00		8.000,00					8.000,00
			CAP. 6 INVERSIONES REALES	18.000,00	687,40	18.687,40	3.217,91	2.666,61	2.666,61		16.020,79
			TOTAL GR. PROGRA. 410	749.831,55	123.751,96	873.583,51	793.320,19	657.529,91	637.773,00	19.756,91	216.053,60

(2025)

ESTADO DE LIQUIDACIÓN DE PRESUPUESTO DE GASTOS POR GRUPO DE PROGRAMA Y CONCEPTO

Área de Gasto : 4 ACTUACIONES DE CARÁCTER ECONÓMICO.

Política 42 INDUSTRIA Y ENERGÍA.

Grup. Prog. 422 INDUSTRIA.

APLIC.			DENOMINACIÓN DE LOS CONCEPTOS	CRÉDITOS PRESUPUESTARIOS			GASTOS COMPROMET.	OBLIGACIONES RECONOCIDAS NETAS	PAGOS	OBLIGACIONES PENDIENTES DE PAGO A 31 DE DICIEMBRE	REMANENTES DE CRÉDITO
CL.Programa	CL.Económica			INICIALES	MODIFICACIONES	DEFINITIVAS					
G. Prog.	Cto.	Subcto.									
422	462	46200	TRANSFERENCIAS A AYUNTAMIENTOS	15.000,00		15.000,00	15.000,00	15.000,00	15.000,00		
			CTO 462 A Ayuntamientos	15.000,00		15.000,00	15.000,00	15.000,00	15.000,00		
			ART. 46 A Entidades Locales	15.000,00		15.000,00	15.000,00	15.000,00	15.000,00		
			CAP. 4 TRANSFERENCIAS CORRIENTES	15.000,00		15.000,00	15.000,00	15.000,00	15.000,00		
			TOTAL GR. PROGRA. 422	15.000,00		15.000,00	15.000,00	15.000,00	15.000,00		

(2025)

ESTADO DE LIQUIDACIÓN DE PRESUPUESTO DE GASTOS POR GRUPO DE PROGRAMA Y CONCEPTO

Área de Gasto : 4 ACTUACIONES DE CARÁCTER ECONÓMICO.

Política 42 INDUSTRIA Y ENERGÍA.

Grup. Prog. 425 ENERGÍA.

APLIC.			DENOMINACIÓN DE LOS CONCEPTOS	CRÉDITOS PRESUPUESTARIOS			GASTOS COMPROMET.	OBLIGACIONES RECONOCIDAS NETAS	PAGOS	OBLIGACIONES PENDIENTES DE PAGO A 31 DE DICIEMBRE	REMANENTES DE CRÉDITO
CL.Programa	CL.Económica			INICIALES	MODIFICACIONES	DEFINITIVAS					
G. Prog.	Cto.	Subcto.									
425	227	22706	Estudios y trabajos técnicos		782.272,65	782.272,65	754.893,09				782.272,65
			CTO 227 Trabajos realizados por otras empresas y profesionales		782.272,65	782.272,65	754.893,09				782.272,65
			ART. 22 Material, suministros y otros		782.272,65	782.272,65	754.893,09				782.272,65
			CAP. 2 GASTOS CORRIENTES EN BIENES Y SERVICIOS		782.272,65	782.272,65	754.893,09				782.272,65
425	650	65020	Gastos en inversiones gestionadas para otros entes públicos		193.747,11	193.747,11					193.747,11
425	650	65021	Gastos en inversiones gestionadas para otros entes públicos	300.000,00	-270.000,00	30.000,00					30.000,00
425	650	65022	INVERSIONES OBRAS	200.000,00	-60.000,00	140.000,00	75.464,52				140.000,00
425	650	65023	Gastos en inversiones gestionadas para otros entes públicos	10.000,00		10.000,00					10.000,00
425	650	65024	Gastos en inversiones gestionadas para otros entes públicos	300.000,00	-200.000,00	100.000,00					100.000,00
425	650	65025	HONORARIOS REDACCIÓN PROYECTOS PLAN DUS 5000 EDEA 2021	894.507,78	2.038.838,20	2.933.345,98	2.194.566,16	2.145.079,11	2.145.079,11		788.266,87
425	650	65027	Gastos en inversiones gestionadas para otros entes públicos	350.000,00	-137.658,00	212.342,00	12.342,00	12.342,00	12.342,00		200.000,00
425	650	65028	Gastos en inversiones gestionadas para otros entes públicos	60.000,00		60.000,00					60.000,00
425	650	65030	Gastos en inversiones gestionadas para otros entes públicos	250.000,00		250.000,00	199.547,11	193.747,11	193.747,11		56.252,89
425	650	65031	Gastos en inversiones gestionadas para otros entes públicos	350.000,00	-123.173,49	226.826,51	212.251,67	8.000,00	8.000,00		218.826,51
425	650	65032	Gastos en inversiones gestionadas para otros entes públicos	100.000,00		100.000,00	32.758,96				100.000,00
425	650	65034	Gastos en inversiones gestionadas para otros entes públicos	782.272,65	-782.272,65						
			CTO 650 Gastos en inversiones gestionadas para otros entes públicos	3.596.780,43	659.481,17	4.256.261,60	2.726.930,42	2.359.168,22	2.359.168,22		1.897.093,38
			ART. 65 Inversiones gestionadas para otros entes públicos	3.596.780,43	659.481,17	4.256.261,60	2.726.930,42	2.359.168,22	2.359.168,22		1.897.093,38

(2025)

Pág.

67

ESTADO DE LIQUIDACIÓN DE PRESUPUESTO DE GASTOS POR GRUPO DE PROGRAMA Y CONCEPTO

Área de Gasto : 4 ACTUACIONES DE CARÁCTER ECONÓMICO.

Política 42 INDUSTRIA Y ENERGÍA.

Grup. Prog. 425 ENERGÍA.

APLIC.			DENOMINACIÓN DE LOS CONCEPTOS	CRÉDITOS PRESUPUESTARIOS			GASTOS COMPROMET.	OBLIGACIONES RECONOCIDAS NETAS	PAGOS	OBLIGACIONES PENDIENTES DE PAGO A 31 DE DICIEMBRE	REMANENTES DE CRÉDITO
CL.Programa	CL.Económica			INICIALES	MODIFICACIONES	DEFINITIVAS					
G. Prog.	Cto.	Subcto.									
			CAP. 6 INVERSIONES REALES	3.596.780,43	659.481,17	4.256.261,60	2.726.930,42	2.359.168,22	2.359.168,22		1.897.093,38
			TOTAL GR. PROGRA. 425	3.596.780,43	1.441.753,82	5.038.534,25	3.481.823,51	2.359.168,22	2.359.168,22		2.679.366,03

(2025)

ESTADO DE LIQUIDACIÓN DE PRESUPUESTO DE GASTOS POR GRUPO DE PROGRAMA Y CONCEPTO

Área de Gasto : 4 ACTUACIONES DE CARÁCTER ECONÓMICO.
 Política 43 COMERCIO, TURISMO Y PEQUEÑAS Y MEDIANAS EMPRESAS.
 Grup. Prog. 430 ADMÓN GENERAL DE COMERCIO, TURISMO Y PYMES.

APLIC.			DENOMINACIÓN DE LOS CONCEPTOS	CRÉDITOS PRESUPUESTARIOS			GASTOS COMPROMET.	OBLIGACIONES RECONOCIDAS NETAS	PAGOS	OBLIGACIONES PENDIENTES DE PAGO A 31 DE DICIEMBRE	REMANENTES DE CRÉDITO
CL.Programa	CL.Económica			INICIALES	MODIFICACIONES	DEFINITIVAS					
G. Prog.	Cto.	Subcto.									
430	202	20200	EDIFICIOS Y OTRAS CONSTRUCCIONES	58.080,00	10.112,00	68.192,00	67.760,00	58.080,00	58.080,00	10.112,00	
			CTO 202 Arrendamientos de edificios y otras construcciones	58.080,00	10.112,00	68.192,00	67.760,00	58.080,00	58.080,00	10.112,00	
			ART. 20 Arrendamientos y cánones	58.080,00	10.112,00	68.192,00	67.760,00	58.080,00	58.080,00	10.112,00	
430	221	22100	Energía eléctrica								
430	221	22101	Agua								
			CTO 221 Suministros								
430	227	22706	Estudios y trabajos técnicos	119.000,00		119.000,00	114.754,88	108.698,37	98.816,70	9.881,67	10.301,63
			CTO 227 Trabajos realizados por otras empresas y profesionales	119.000,00		119.000,00	114.754,88	108.698,37	98.816,70	9.881,67	10.301,63
			ART. 22 Material, suministros y otros	119.000,00		119.000,00	114.754,88	108.698,37	98.816,70	9.881,67	10.301,63
			CAP. 2 GASTOS CORRIENTES EN BIENES Y SERVICIOS	177.080,00	10.112,00	187.192,00	182.514,88	166.778,37	156.896,70	9.881,67	20.413,63
			TOTAL GR. PROGRA. 430	177.080,00	10.112,00	187.192,00	182.514,88	166.778,37	156.896,70	9.881,67	20.413,63

(2025)

Pág. 70

ESTADO DE LIQUIDACIÓN DE PRESUPUESTO DE GASTOS POR GRUPO DE PROGRAMA Y CONCEPTO

Área de Gasto : 4 ACTUACIONES DE CARÁCTER ECONÓMICO.
 Política 43 COMERCIO, TURISMO Y PEQUEÑAS Y MEDIANAS EMPRESAS.
 Grup. Prog. 431 COMERCIO.

APLIC.			DENOMINACIÓN DE LOS CONCEPTOS	CRÉDITOS PRESUPUESTARIOS			GASTOS COMPROMET.	OBLIGACIONES RECONOCIDAS NETAS	PAGOS	OBLIGACIONES PENDIENTES DE PAGO A 31 DE DICIEMBRE	REMANENTES DE CRÉDITO
CL.Programa	CL.Económica			INICIALES	MODIFICACIONES	DEFINITIVAS					
G. Prog.	Cto.	Subcto.									
431	650	65006	ADQUISICIÓN DE CONTENEDORES		22.699,55	22.699,55	22.699,55	22.699,55	22.699,55		
			CTO 650 Gastos en inversiones gestionadas para otros entes públicos		64.379,89	64.379,89	64.379,89	64.379,89	64.379,89		
			ART. 65 Inversiones gestionadas para otros entes públicos		64.379,89	64.379,89	64.379,89	64.379,89	64.379,89		
			CAP. 6 INVERSIONES REALES		134.215,04	134.215,04	134.215,04	134.215,04	134.215,04		
			TOTAL GR. PROGRA. 431	1.883.500,00	985.222,77	2.868.722,77	2.418.434,88	2.080.154,99	1.782.803,39	297.351,60	788.567,78

(2025)

ESTADO DE LIQUIDACIÓN DE PRESUPUESTO DE GASTOS POR GRUPO DE PROGRAMA Y CONCEPTO

Área de Gasto : 4 ACTUACIONES DE CARÁCTER ECONÓMICO.
 Política 43 COMERCIO, TURISMO Y PEQUEÑAS Y MEDIANAS EMPRESAS.
 Grup. Prog. 432 INFORMACIÓN Y PROMOCIÓN TURÍSTICA.

APLIC.			DENOMINACIÓN DE LOS CONCEPTOS	CRÉDITOS PRESUPUESTARIOS			GASTOS COMPROMET.	OBLIGACIONES RECONOCIDAS NETAS	PAGOS	OBLIGACIONES PENDIENTES DE PAGO A 31 DE DICIEMBRE	REMANENTES DE CRÉDITO
CL.Programa	CL.Económica			INICIALES	MODIFICACIONES	DEFINITIVAS					
G. Prog.	Cto.	Subcto.									
432	120	12000	RETRIBUCIONES BÁSICAS FUNCIONARIOS A1	36.174,56		36.174,56	35.192,36	35.192,36	35.192,36		982,20
432	120	12001	RETRIBUCIONES BÁSICAS FUNCIONARIOS A2				3.739,20	3.739,20	3.739,20		-3.739,20
432	120	12003	RETRIBUCIONES BÁSICAS FUNCIONARIOS C1	48.725,60		48.725,60	43.618,49	43.618,49	43.618,49		5.107,11
432	120	12004	RETRIBUCIONES BÁSICAS FUNCIONARIOS C2	41.301,52		41.301,52	39.640,70	39.640,70	39.640,70		1.660,82
432	120	12006	TRIENIOS	29.946,32		29.946,32	25.891,65	25.891,65	25.891,65		4.054,67
			CTO 120 Retribuciones básicas	156.148,00		156.148,00	148.082,40	148.082,40	148.082,40		8.065,60
432	121	12100	COMPLEMENTO DE DESTINO	75.084,66		75.084,66	74.681,88	74.681,88	74.681,88		402,78
432	121	12101	COMPLEMENTO ESPECÍFICO	162.562,40		162.562,40	175.542,19	175.542,19	175.542,19		-12.979,79
			CTO 121 Retribuciones complementarias	237.647,06		237.647,06	250.224,07	250.224,07	250.224,07		-12.577,01
			ART. 12 Personal Funcionario	393.795,06		393.795,06	398.306,47	398.306,47	398.306,47		-4.511,41
432	130	13000	Retribuciones básicas	42.100,68		42.100,68	35.295,63	35.295,63	35.295,63		6.805,05
432	130	13002	Otras remuneraciones	67.811,66		67.811,66	47.435,94	47.435,94	47.435,94		20.375,72
			CTO 130 Laboral Fijo	109.912,34		109.912,34	82.731,57	82.731,57	82.731,57		27.180,77
			ART. 13 Personal Laboral	109.912,34		109.912,34	82.731,57	82.731,57	82.731,57		27.180,77
432	150	15000	COMPLEMENTO DE PRODUCTIVIDAD FUNCIONARIOS	70.383,76		70.383,76	64.786,76	64.786,76	64.786,76		5.597,00
432	150	15005	COMPLEMENTO DE PRODUCTIVIDAD LABORALES	18.748,60		18.748,60	20.773,53	20.773,53	20.773,53		-2.024,93
			CTO 150 Productividad	89.132,36		89.132,36	85.560,29	85.560,29	85.560,29		3.572,07
			ART. 15 Incentivos al rendimiento	89.132,36		89.132,36	85.560,29	85.560,29	85.560,29		3.572,07
432	160	16000	CUOTAS SEGUROS SOCIALES DEL PERSONAL	160.310,09		160.310,09	160.443,48	160.443,48	160.443,48		-133,39
			CTO 160 Cuotas sociales	160.310,09		160.310,09	160.443,48	160.443,48	160.443,48		-133,39

(2025)

ESTADO DE LIQUIDACIÓN DE PRESUPUESTO DE GASTOS POR GRUPO DE PROGRAMA Y CONCEPTO

Área de Gasto : 4 ACTUACIONES DE CARÁCTER ECONÓMICO.
 Política 43 COMERCIO, TURISMO Y PEQUEÑAS Y MEDIANAS EMPRESAS.
 Grup. Prog. 432 INFORMACIÓN Y PROMOCIÓN TURÍSTICA.

APLIC.			DENOMINACIÓN DE LOS CONCEPTOS	CRÉDITOS PRESUPUESTARIOS			GASTOS COMPROMET.	OBLIGACIONES RECONOCIDAS NETAS	PAGOS	OBLIGACIONES PENDIENTES DE PAGO A 31 DE DICIEMBRE	REMANENTES DE CRÉDITO
CL.Programa	CL.Económica			INICIALES	MODIFICACIONES	DEFINITIVAS					
G. Prog.	Cto.	Subcto.									
			ART. 16 Cuotas, prestaciones y gastos sociales a cargo del empleador	160.310,09		160.310,09	160.443,48	160.443,48	160.443,48		-133,39
			CAP. 1 GASTOS DE PERSONAL	753.149,85		753.149,85	727.041,81	727.041,81	727.041,81		26.108,04
432	226	22601	Atenciones protocolarias y representativas	2.000,00		2.000,00	12,00	12,00	12,00		1.988,00
432	226	22602	Publicidad y propaganda	100.000,00		100.000,00					100.000,00
432	226	22606	Reuniones, conferencias y cursos	10.000,00	5.294,47	15.294,47	63.264,96	50.664,56	50.364,56	300,00	-35.370,09
432	226	22610	OTROS GASTOS DIVERSOS	30.000,00		30.000,00					30.000,00
432	226	22630	Gastos diversos.	1.700.000,00	733.156,91	2.433.156,91	2.471.082,86	2.029.173,62	1.778.239,46	250.934,16	403.983,29
432	226	22635	Gastos diversos.	300.000,00	114.950,00	414.950,00	333.355,00	229.900,00	229.900,00		185.050,00
			CTO 226 Gastos diversos	2.142.000,00	853.401,38	2.995.401,38	2.867.714,82	2.309.750,18	2.058.516,02	251.234,16	685.651,20
432	227	22706	Estudios y trabajos técnicos	10.000,00		10.000,00					10.000,00
			CTO 227 Trabajos realizados por otras empresas y profesionales	10.000,00		10.000,00					10.000,00
			ART. 22 Material, suministros y otros	2.152.000,00	853.401,38	3.005.401,38	2.867.714,82	2.309.750,18	2.058.516,02	251.234,16	695.651,20
			CAP. 2 GASTOS CORRIENTES EN BIENES Y SERVICIOS	2.152.000,00	853.401,38	3.005.401,38	2.867.714,82	2.309.750,18	2.058.516,02	251.234,16	695.651,20
432	462	46200	TRANSFERENCIAS A AYUNTAMIENTOS	40.000,00	30.000,00	70.000,00	70.000,00	50.000,00	37.000,00	13.000,00	20.000,00
			CTO 462 A Ayuntamientos	40.000,00	30.000,00	70.000,00	70.000,00	50.000,00	37.000,00	13.000,00	20.000,00
			ART. 46 A Entidades Locales	40.000,00	30.000,00	70.000,00	70.000,00	50.000,00	37.000,00	13.000,00	20.000,00
432	489	48900	OTRAS TRANSFERENCIAS	3.000,00	3.000,00	6.000,00	6.000,00	6.000,00	6.000,00		
			CTO 489 A familias e instituciones sin fines de lucro	3.000,00	3.000,00	6.000,00	6.000,00	6.000,00	6.000,00		
			ART. 48 A Familias e Instituciones sin fines de lucro	3.000,00	3.000,00	6.000,00	6.000,00	6.000,00	6.000,00		
			CAP. 4 TRANSFERENCIAS CORRIENTES	43.000,00	33.000,00	76.000,00	76.000,00	56.000,00	43.000,00	13.000,00	20.000,00
432	762	76200	A AYUNTAMIENTOS		90.000,00	90.000,00	90.000,00	90.000,00		90.000,00	

(2025)

ESTADO DE LIQUIDACIÓN DE PRESUPUESTO DE GASTOS POR GRUPO DE PROGRAMA Y CONCEPTO

Área de Gasto : 4 ACTUACIONES DE CARÁCTER ECONÓMICO.
 Política 43 COMERCIO, TURISMO Y PEQUEÑAS Y MEDIANAS EMPRESAS.
 Grup. Prog. 432 INFORMACIÓN Y PROMOCIÓN TURÍSTICA.

APLIC.			DENOMINACIÓN DE LOS CONCEPTOS	CRÉDITOS PRESUPUESTARIOS			GASTOS COMPROMET.	OBLIGACIONES RECONOCIDAS NETAS	PAGOS	OBLIGACIONES PENDIENTES DE PAGO A 31 DE DICIEMBRE	REMANENTES DE CRÉDITO
CL.Programa	CL.Económica			INICIALES	MODIFICACIONES	DEFINITIVAS					
G. Prog.	Cto.	Subcto.									
			CTO 762 A Ayuntamientos		90.000,00	90.000,00	90.000,00	90.000,00		90.000,00	
			ART. 76 A Entidades Locales		90.000,00	90.000,00	90.000,00	90.000,00		90.000,00	
			CAP. 7 TRANSFERENCIAS DE CAPITAL		90.000,00	90.000,00	90.000,00	90.000,00		90.000,00	
			TOTAL GR. PROGRA. 432	2.948.149,85	976.401,38	3.924.551,23	3.760.756,63	3.182.791,99	2.828.557,83	354.234,16	741.759,24

(2025)

ESTADO DE LIQUIDACIÓN DE PRESUPUESTO DE GASTOS POR GRUPO DE PROGRAMA Y CONCEPTO

Área de Gasto : 4 ACTUACIONES DE CARÁCTER ECONÓMICO.
 Política 43 COMERCIO, TURISMO Y PEQUEÑAS Y MEDIANAS EMPRESAS.
 Grup. Prog. 433 DESARROLLO EMPRESARIAL.

APLIC.			DENOMINACIÓN DE LOS CONCEPTOS	CRÉDITOS PRESUPUESTARIOS			GASTOS COMPROMET.	OBLIGACIONES RECONOCIDAS NETAS	PAGOS	OBLIGACIONES PENDIENTES DE PAGO A 31 DE DICIEMBRE	REMANENTES DE CRÉDITO
CL.Programa	CL.Económica			INICIALES	MODIFICACIONES	DEFINITIVAS					
G. Prog.	Cto.	Subcto.									
433	462	46200	TRANSFERENCIAS A AYUNTAMIENTOS	22.000,00		22.000,00					22.000,00
			CTO 462 A Ayuntamientos	22.000,00		22.000,00					22.000,00
			ART. 46 A Entidades Locales	22.000,00		22.000,00					22.000,00
433	479	47900	OTRAS TRANSFERENCIAS A EMPRESAS	32.000,00		32.000,00	16.000,00	16.000,00	16.000,00		16.000,00
			CTO 479 Otras subvenciones a Empresas privadas	32.000,00		32.000,00	16.000,00	16.000,00	16.000,00		16.000,00
			ART. 47 A Empresas privadas	32.000,00		32.000,00	16.000,00	16.000,00	16.000,00		16.000,00
433	481	48102	A Familias e Instituciones sin fines de lucro	100.000,00	98.523,86	198.523,86	180.569,52	84.964,95	84.964,95		113.558,91
			CTO 481 A Familias e Instituciones sin fines de lucro	100.000,00	98.523,86	198.523,86	180.569,52	84.964,95	84.964,95		113.558,91
433	489	48900	OTRAS TRANSFERENCIAS	150.755,00	18.750,00	169.505,00	142.750,00	97.750,00	97.750,00		71.755,00
433	489	48903	SUBVENCIONES	56.000,00		56.000,00	56.000,00	56.000,00	56.000,00		
433	489	48910	OTRAS	66.000,00	-15.000,00	51.000,00	15.000,00				51.000,00
			CTO 489 A familias e instituciones sin fines de lucro	272.755,00	3.750,00	276.505,00	213.750,00	153.750,00	153.750,00		122.755,00
			ART. 48 A Familias e Instituciones sin fines de lucro	372.755,00	102.273,86	475.028,86	394.319,52	238.714,95	238.714,95		236.313,91
			CAP. 4 TRANSFERENCIAS CORRIENTES	426.755,00	102.273,86	529.028,86	410.319,52	254.714,95	254.714,95		274.313,91
433	779	77900	A empresas privadas		588,91	588,91	588,91	588,91	588,91		
			CTO 779 A empresas privadas		588,91	588,91	588,91	588,91	588,91		
			ART. 77 A empresas privadas		588,91	588,91	588,91	588,91	588,91		
			CAP. 7 TRANSFERENCIAS DE CAPITAL		588,91	588,91	588,91	588,91	588,91		
			TOTAL GR. PROGRA. 433	426.755,00	102.862,77	529.617,77	410.908,43	255.303,86	255.303,86		274.313,91

(2025)

ESTADO DE LIQUIDACIÓN DE PRESUPUESTO DE GASTOS POR GRUPO DE PROGRAMA Y CONCEPTO

Área de Gasto : 4 ACTUACIONES DE CARÁCTER ECONÓMICO.
 Política 43 COMERCIO, TURISMO Y PEQUEÑAS Y MEDIANAS EMPRESAS.
 Grup. Prog. 439 OTRAS ACTUACIONES SECTORIALES.

APLIC.			DENOMINACIÓN DE LOS CONCEPTOS	CRÉDITOS PRESUPUESTARIOS			GASTOS COMPROMET.	OBLIGACIONES RECONOCIDAS NETAS	PAGOS	OBLIGACIONES PENDIENTES DE PAGO A 31 DE DICIEMBRE	REMANENTES DE CRÉDITO
CL.Programa	CL.Económica			INICIALES	MODIFICACIONES	DEFINITIVAS					
G. Prog.	Cto.	Subcto.									
439	650	65002	INVERSIONES OBRAS	500.000,00	348.139,65	848.139,65	385.044,65	334.929,75	334.929,75		513.209,90
			CTO 650 Gastos en inversiones gestionadas para otros entes públicos	500.000,00	348.139,65	848.139,65	385.044,65	334.929,75	334.929,75		513.209,90
			ART. 65 Inversiones gestionadas para otros entes públicos	500.000,00	348.139,65	848.139,65	385.044,65	334.929,75	334.929,75		513.209,90
			CAP. 6 INVERSIONES REALES	500.000,00	348.139,65	848.139,65	385.044,65	334.929,75	334.929,75		513.209,90
			TOTAL GR. PROGRA. 439	500.000,00	348.139,65	848.139,65	385.044,65	334.929,75	334.929,75		513.209,90

(2025)

ESTADO DE LIQUIDACIÓN DE PRESUPUESTO DE GASTOS POR GRUPO DE PROGRAMA Y CONCEPTO

Área de Gasto : 4 ACTUACIONES DE CARÁCTER ECONÓMICO.
 Política 45 INFRAESTRUCTURAS.
 Grup. Prog. 450 ADMINISTRACIÓN GENERAL DE INFRAESTRUCTURAS.

APLIC.			DENOMINACIÓN DE LOS CONCEPTOS	CRÉDITOS PRESUPUESTARIOS			GASTOS COMPROMET.	OBLIGACIONES RECONOCIDAS NETAS	PAGOS	OBLIGACIONES PENDIENTES DE PAGO A 31 DE DICIEMBRE	REMANENTES DE CRÉDITO
CL.Programa	CL.Económica			INICIALES	MODIFICACIONES	DEFINITIVAS					
G. Prog.	Cto.	Subcto.									
450	120	12000	RETRIBUCIONES BÁSICAS FUNCIONARIOS A1	54.261,84		54.261,84	49.989,38	49.989,38	49.989,38		4.272,46
450	120	12001	RETRIBUCIONES BÁSICAS FUNCIONARIOS A2	63.620,00		63.620,00	61.516,89	61.516,89	61.516,89		2.103,11
450	120	12003	RETRIBUCIONES BÁSICAS FUNCIONARIOS C1	24.362,80		24.362,80	23.702,78	23.702,78	23.702,78		660,02
450	120	12004	RETRIBUCIONES BÁSICAS FUNCIONARIOS C2	20.650,76		20.650,76	16.079,57	16.079,57	16.079,57		4.571,19
450	120	12006	TRIENIOS	45.170,22		45.170,22	36.736,16	36.736,16	36.736,16		8.434,06
			CTO 120 Retribuciones básicas	208.065,62		208.065,62	188.024,78	188.024,78	188.024,78		20.040,84
450	121	12100	COMPLEMENTO DE DESTINO	99.292,20		99.292,20	107.162,84	107.162,84	107.162,84		-7.870,64
450	121	12101	COMPLEMENTO ESPECÍFICO	226.139,48		226.139,48	224.914,88	224.914,88	224.914,88		1.224,60
			CTO 121 Retribuciones complementarias	325.431,68		325.431,68	332.077,72	332.077,72	332.077,72		-6.646,04
			ART. 12 Personal Funcionario	533.497,30		533.497,30	520.102,50	520.102,50	520.102,50		13.394,80
450	150	15000	COMPLEMENTO DE PRODUCTIVIDAD FUNCIONARIOS	84.336,28		84.336,28	80.021,57	80.021,57	80.021,57		4.314,71
			CTO 150 Productividad	84.336,28		84.336,28	80.021,57	80.021,57	80.021,57		4.314,71
			ART. 15 Incentivos al rendimiento	84.336,28		84.336,28	80.021,57	80.021,57	80.021,57		4.314,71
450	160	16000	CUOTAS SEGUROS SOCIALES DEL PERSONAL	181.614,84		181.614,84	150.758,02	150.758,02	150.758,02		30.856,82
			CTO 160 Cuotas sociales	181.614,84		181.614,84	150.758,02	150.758,02	150.758,02		30.856,82
			ART. 16 Cuotas, prestaciones y gastos sociales a cargo del empleador	181.614,84		181.614,84	150.758,02	150.758,02	150.758,02		30.856,82
			CAP. 1 GASTOS DE PERSONAL	799.448,42		799.448,42	750.882,09	750.882,09	750.882,09		48.566,33
			TOTAL GR. PROGRA. 450	799.448,42		799.448,42	750.882,09	750.882,09	750.882,09		48.566,33

(2025)

ESTADO DE LIQUIDACIÓN DE PRESUPUESTO DE GASTOS POR GRUPO DE PROGRAMA Y CONCEPTO

Área de Gasto : 4 ACTUACIONES DE CARÁCTER ECONÓMICO.

Política 45 INFRAESTRUCTURAS.

Grup. Prog. 453 CARRETERAS .

APLIC.			DENOMINACIÓN DE LOS CONCEPTOS	CRÉDITOS PRESUPUESTARIOS			GASTOS COMPROMET.	OBLIGACIONES RECONOCIDAS NETAS	PAGOS	OBLIGACIONES PENDIENTES DE PAGO A 31 DE DICIEMBRE	REMANENTES DE CRÉDITO
CL.Programa	CL.Económica			INICIALES	MODIFICACIONES	DEFINITIVAS					
G. Prog.	Cto.	Subcto.									
453	120	12000	RETRIBUCIONES BÁSICAS FUNCIONARIOS A1	54.261,84		54.261,84	52.790,85	52.790,85	52.790,85		1.470,99
453	120	12001	RETRIBUCIONES BÁSICAS FUNCIONARIOS A2	15.905,00		15.905,00	15.473,96	15.473,96	15.473,96		431,04
453	120	12003	RETRIBUCIONES BÁSICAS FUNCIONARIOS C1	158.358,20		158.358,20	147.871,06	147.871,06	147.871,06		10.487,14
453	120	12004	RETRIBUCIONES BÁSICAS FUNCIONARIOS C2	30.976,14		30.976,14	29.592,72	29.592,72	29.592,72		1.383,42
453	120	12006	TRIENIOS	60.268,50		60.268,50	54.524,90	54.524,90	54.524,90		5.743,60
			CTO 120 Retribuciones básicas	319.769,68		319.769,68	300.253,49	300.253,49	300.253,49		19.516,19
453	121	12100	COMPLEMENTO DE DESTINO	151.737,18		151.737,18	146.004,53	146.004,53	146.004,53		5.732,65
453	121	12101	COMPLEMENTO ESPECÍFICO	386.049,86	-20.000,00	366.049,86	396.092,38	396.092,38	396.092,38		-30.042,52
			CTO 121 Retribuciones complementarias	537.787,04	-20.000,00	517.787,04	542.096,91	542.096,91	542.096,91		-24.309,87
			ART. 12 Personal Funcionario	857.556,72	-20.000,00	837.556,72	842.350,40	842.350,40	842.350,40		-4.793,68
453	130	13000	Retribuciones básicas	225.353,50		225.353,50	246.881,82	246.881,82	246.881,82		-21.528,32
453	130	13002	Otras remuneraciones	435.682,10	-20.000,00	415.682,10	417.198,60	417.198,60	417.198,60		-1.516,50
			CTO 130 Laboral Fijo	661.035,60	-20.000,00	641.035,60	664.080,42	664.080,42	664.080,42		-23.044,82
			ART. 13 Personal Laboral	661.035,60	-20.000,00	641.035,60	664.080,42	664.080,42	664.080,42		-23.044,82
453	150	15000	COMPLEMENTO DE PRODUCTIVIDAD FUNCIONARIOS	142.797,40		142.797,40	139.181,64	139.181,64	139.181,64		3.615,76
453	150	15005	COMPLEMENTO DE PRODUCTIVIDAD LABORALES	117.959,48		117.959,48	148.936,43	148.936,43	148.936,43		-30.976,95
			CTO 150 Productividad	260.756,88		260.756,88	288.118,07	288.118,07	288.118,07		-27.361,19
453	151	15100	GRATIFICACIONES DEL PERSONAL	33.000,00		33.000,00	13.560,61	13.560,61	13.560,61		19.439,39
			CTO 151 Gratificaciones	33.000,00		33.000,00	13.560,61	13.560,61	13.560,61		19.439,39
			ART. 15 Incentivos al rendimiento	293.756,88		293.756,88	301.678,68	301.678,68	301.678,68		-7.921,80

(2025)

ESTADO DE LIQUIDACIÓN DE PRESUPUESTO DE GASTOS POR GRUPO DE PROGRAMA Y CONCEPTO

Área de Gasto : 4 ACTUACIONES DE CARÁCTER ECONÓMICO.

Política 45 INFRAESTRUCTURAS.

Grup. Prog. 453 CARRETERAS .

APLIC.			DENOMINACIÓN DE LOS CONCEPTOS	CRÉDITOS PRESUPUESTARIOS			GASTOS COMPROMET.	OBLIGACIONES RECONOCIDAS NETAS	PAGOS	OBLIGACIONES PENDIENTES DE PAGO A 31 DE DICIEMBRE	REMANENTES DE CRÉDITO
CL.Programa	CL.Económica			INICIALES	MODIFICACIONES	DEFINITIVAS					
G. Prog.	Cto.	Subcto.									
453	160	16000	CUOTAS SEGUROS SOCIALES DEL PERSONAL	654.283,60		654.283,60	568.176,81	568.176,81	568.176,81		86.106,79
			CTO 160 Cuotas sociales	654.283,60		654.283,60	568.176,81	568.176,81	568.176,81		86.106,79
			ART. 16 Cuotas, prestaciones y gastos sociales a cargo del empleador	654.283,60		654.283,60	568.176,81	568.176,81	568.176,81		86.106,79
			CAP. 1 GASTOS DE PERSONAL	2.466.632,80	-40.000,00	2.426.632,80	2.376.286,31	2.376.286,31	2.376.286,31		50.346,49
453	203	20300	ALQUILER MAQUINARIA	30.000,00	2.336,83	32.336,83	30.378,58	28.041,72	23.368,10	4.673,62	4.295,11
			CTO 203 Arrendamientos de maquinaria, instalaciones y utillaje	30.000,00	2.336,83	32.336,83	30.378,58	28.041,72	23.368,10	4.673,62	4.295,11
			ART. 20 Arrendamientos y cánones	30.000,00	2.336,83	32.336,83	30.378,58	28.041,72	23.368,10	4.673,62	4.295,11
453	210	21000	INFRAESTRUCTURA Y BIENES NATURALES	1.400.000,00	620.381,00	2.020.381,00	1.848.166,60	1.360.452,02	1.307.569,99	52.882,03	659.928,98
			CTO 210 Infraestructuras y bienes naturales	1.400.000,00	620.381,00	2.020.381,00	1.848.166,60	1.360.452,02	1.307.569,99	52.882,03	659.928,98
453	213	21300	MAQUINARIA, INSTALACIONES Y UTILLAJE	550.000,00	105.883,08	655.883,08	438.521,87	194.718,09	182.307,91	12.410,18	461.164,99
			CTO 213 Maquinaria, instalaciones técnicas y utillaje	550.000,00	105.883,08	655.883,08	438.521,87	194.718,09	182.307,91	12.410,18	461.164,99
453	214	21400	MATERIAL DE TRANSPORTE	225.000,00	32.030,30	257.030,30	107.157,11	43.460,19	36.309,63	7.150,56	213.570,11
			CTO 214 Elementos de transporte	225.000,00	32.030,30	257.030,30	107.157,11	43.460,19	36.309,63	7.150,56	213.570,11
			ART. 21 Reparaciones, mantenimiento y conservación	2.175.000,00	758.294,38	2.933.294,38	2.393.845,58	1.598.630,30	1.526.187,53	72.442,77	1.334.664,08
453	221	22103	Combustibles y carburantes	450.000,00	37.491,02	487.491,02	487.491,02	176.054,26	176.054,26		311.436,76
			CTO 221 Suministros	450.000,00	37.491,02	487.491,02	487.491,02	176.054,26	176.054,26		311.436,76
453	227	22711	OTROS SERVICIOS	600.000,00	43.049,09	643.049,09	307.551,38	192.951,76	179.352,57	13.599,19	450.097,33
			CTO 227 Trabajos realizados por otras empresas y profesionales	600.000,00	43.049,09	643.049,09	307.551,38	192.951,76	179.352,57	13.599,19	450.097,33
			ART. 22 Material, suministros y otros	1.050.000,00	80.540,11	1.130.540,11	795.042,40	369.006,02	355.406,83	13.599,19	761.534,09
453	230	23020	Del personal no directivo	1.000,00		1.000,00					1.000,00

(2025)

ESTADO DE LIQUIDACIÓN DE PRESUPUESTO DE GASTOS POR GRUPO DE PROGRAMA Y CONCEPTO

Área de Gasto : 4 ACTUACIONES DE CARÁCTER ECONÓMICO.

Política 45 INFRAESTRUCTURAS.

Grup. Prog. 453 CARRETERAS .

APLIC.			DENOMINACIÓN DE LOS CONCEPTOS	CRÉDITOS PRESUPUESTARIOS			GASTOS COMPROMET.	OBLIGACIONES RECONOCIDAS NETAS	PAGOS	OBLIGACIONES PENDIENTES DE PAGO A 31 DE DICIEMBRE	REMANENTES DE CRÉDITO
CL.Programa	CL.Económica			INICIALES	MODIFICACIONES	DEFINITIVAS					
G. Prog.	Cto.	Subcto.									
453	231	23120	CTO 230 Dietas	1.000,00		1.000,00					1.000,00
			Del personal no directivo	1.300,00		1.300,00					1.300,00
			CTO 231 Locomoción	1.300,00		1.300,00					1.300,00
			ART. 23 Indemnizaciones por razón del servicio	2.300,00		2.300,00					2.300,00
			CAP. 2 GASTOS CORRIENTES EN BIENES Y SERVICIOS	3.257.300,00	841.171,32	4.098.471,32	3.219.266,56	1.995.678,04	1.904.962,46	90.715,58	2.102.793,28
453	619	61900	INVERSIONES VIAS PUBLICAS	500.000,00	269.520,75	769.520,75	637.073,75	410.790,85	410.790,85		358.729,90
453	619	61905	Otras inver de reposic en infraest y bienes dest al uso gral	6.000.000,00	4.193.876,18	10.193.876,18	9.170.271,60	6.073.422,83	4.995.804,93	1.077.617,90	4.120.453,35
			CTO 619 Otras inversiones de reposición en infraestructuras y bienes	6.500.000,00	4.463.396,93	10.963.396,93	9.807.345,35	6.484.213,68	5.406.595,78	1.077.617,90	4.479.183,25
			ART. 61 Inversiones de reposición en infraestructuras y bienes desti	6.500.000,00	4.463.396,93	10.963.396,93	9.807.345,35	6.484.213,68	5.406.595,78	1.077.617,90	4.479.183,25
453	623	62300	MAQUINARIA, INSTALACIONES Y UTILLAJE								
			CTO 623 Maquinaria, instalaciones técnicas y utillaje								
			ART. 62 Inversión nueva asociada al funcionamiento operativo de los								
453	650	65001	PROYECTOS COMPLEJOS	50.000,00		50.000,00					50.000,00
			CTO 650 Gastos en inversiones gestionadas para otros entes públicos	50.000,00		50.000,00					50.000,00
			ART. 65 Inversiones gestionadas para otros entes públicos	50.000,00		50.000,00					50.000,00
			CAP. 6 INVERSIONES REALES	6.550.000,00	4.463.396,93	11.013.396,93	9.807.345,35	6.484.213,68	5.406.595,78	1.077.617,90	4.529.183,25
			TOTAL GR. PROGRA. 453	12.273.932,80	5.264.568,25	17.538.501,05	15.402.898,22	10.856.178,03	9.687.844,55	1.168.333,48	6.682.323,02

(2025)

ESTADO DE LIQUIDACIÓN DE PRESUPUESTO DE GASTOS POR GRUPO DE PROGRAMA Y CONCEPTO

Área de Gasto : 4 ACTUACIONES DE CARÁCTER ECONÓMICO.

Política 45 INFRAESTRUCTURAS.

Grup. Prog. 454 CAMINOS VECINALES.

APLIC.			DENOMINACIÓN DE LOS CONCEPTOS	CRÉDITOS PRESUPUESTARIOS			GASTOS COMPROMET.	OBLIGACIONES RECONOCIDAS NETAS	PAGOS	OBLIGACIONES PENDIENTES DE PAGO A 31 DE DICIEMBRE	REMANENTES DE CRÉDITO
CL.Programa	CL.Económica			INICIALES	MODIFICACIONES	DEFINITIVAS					
G. Prog.	Cto.	Subcto.									
454	650	65000	PROYECTOS COMPLEJOS	100.000,00		100.000,00					100.000,00
454	650	65002	INVERSIONES OBRAS	750.000,00	16.831,52	766.831,52	310.564,51	297.689,48	68.656,45	229.033,03	469.142,04
454	650	65005	INFRAESTRUCTURAS Y BIENES DESTINADOS AL USO GENERAL		5.000.000,00	5.000.000,00	3.887.712,98	1.037.593,99	417.625,50	619.968,49	3.962.406,01
			CTO 650 Gastos en inversiones gestionadas para otros entes públicos	850.000,00	5.016.831,52	5.866.831,52	4.198.277,49	1.335.283,47	486.281,95	849.001,52	4.531.548,05
			ART. 65 Inversiones gestionadas para otros entes públicos	850.000,00	5.016.831,52	5.866.831,52	4.198.277,49	1.335.283,47	486.281,95	849.001,52	4.531.548,05
			CAP. 6 INVERSIONES REALES	850.000,00	5.016.831,52	5.866.831,52	4.198.277,49	1.335.283,47	486.281,95	849.001,52	4.531.548,05
454	762	76200	A AYUNTAMIENTOS	120.000,00		120.000,00	120.000,00	120.000,00	120.000,00	120.000,00	
			CTO 762 A Ayuntamientos	120.000,00		120.000,00	120.000,00	120.000,00	120.000,00	120.000,00	
			ART. 76 A Entidades Locales	120.000,00		120.000,00	120.000,00	120.000,00	120.000,00	120.000,00	
			CAP. 7 TRANSFERENCIAS DE CAPITAL	120.000,00		120.000,00	120.000,00	120.000,00	120.000,00	120.000,00	
			TOTAL GR. PROGRA. 454	970.000,00	5.016.831,52	5.986.831,52	4.318.277,49	1.455.283,47	606.281,95	849.001,52	4.531.548,05

(2025)

Pág.

81

ESTADO DE LIQUIDACIÓN DE PRESUPUESTO DE GASTOS POR GRUPO DE PROGRAMA Y CONCEPTO

Área de Gasto : 4 ACTUACIONES DE CARÁCTER ECONÓMICO.

Política 45 INFRAESTRUCTURAS.

Grup. Prog. 459 OTRAS INFRAESTRUCTURAS.

APLIC.			DENOMINACIÓN DE LOS CONCEPTOS	CRÉDITOS PRESUPUESTARIOS			GASTOS COMPROMET.	OBLIGACIONES RECONOCIDAS NETAS	PAGOS	OBLIGACIONES PENDIENTES DE PAGO A 31 DE DICIEMBRE	REMANENTES DE CRÉDITO
CL.Programa	CL.Económica			INICIALES	MODIFICACIONES	DEFINITIVAS					
G. Prog.	Cto.	Subcto.									
459	227	22709	OTROS TRABAJOS CONTRATADOS		6.649,83	6.649,83	52.448,12	13.299,69	13.299,69		-6.649,86
			CTO 227 Trabajos realizados por otras empresas y profesionales		6.649,83	6.649,83	52.448,12	13.299,69	13.299,69		-6.649,86
			ART. 22 Material, suministros y otros		6.649,83	6.649,83	52.448,12	13.299,69	13.299,69		-6.649,86
			CAP. 2 GASTOS CORRIENTES EN BIENES Y SERVICIOS		6.649,83	6.649,83	52.448,12	13.299,69	13.299,69		-6.649,86
459	650	65000	PROYECTOS COMPLEJOS	300.000,00	2.201.886,51	2.501.886,51	804.497,01	687.725,53	582.979,51	104.746,02	1.814.160,98
459	650	65002	INVERSIONES OBRAS	2.500.000,00	1.718.922,32	4.218.922,32	2.889.062,57	1.340.952,47	1.297.674,99	43.277,48	2.877.969,85
459	650	65005	INFRAESTRUCTURAS Y BIENES DESTINADOS AL USO GENERAL		1.600.000,00	1.600.000,00	721.160,29				1.600.000,00
459	650	65010	Gastos en inversiones gestionadas para otros entes públicos				263.492,72	239.818,81	217.430,57	22.388,24	-239.818,81
			CTO 650 Gastos en inversiones gestionadas para otros entes públicos	2.800.000,00	5.520.808,83	8.320.808,83	4.678.212,59	2.268.496,81	2.098.085,07	170.411,74	6.052.312,02
			ART. 65 Inversiones gestionadas para otros entes públicos	2.800.000,00	5.520.808,83	8.320.808,83	4.678.212,59	2.268.496,81	2.098.085,07	170.411,74	6.052.312,02
			CAP. 6 INVERSIONES REALES	2.800.000,00	5.520.808,83	8.320.808,83	4.678.212,59	2.268.496,81	2.098.085,07	170.411,74	6.052.312,02
459	762	76200	A AYUNTAMIENTOS	250.000,00	134.510,00	384.510,00	180.029,79	152.409,26	152.409,26		232.100,74
			CTO 762 A Ayuntamientos	250.000,00	134.510,00	384.510,00	180.029,79	152.409,26	152.409,26		232.100,74
			ART. 76 A Entidades Locales	250.000,00	134.510,00	384.510,00	180.029,79	152.409,26	152.409,26		232.100,74
			CAP. 7 TRANSFERENCIAS DE CAPITAL	250.000,00	134.510,00	384.510,00	180.029,79	152.409,26	152.409,26		232.100,74
			TOTAL GR. PROGRA. 459	3.050.000,00	5.661.968,66	8.711.968,66	4.910.690,50	2.434.205,76	2.263.794,02	170.411,74	6.277.762,90

(2025)

ESTADO DE LIQUIDACIÓN DE PRESUPUESTO DE GASTOS POR GRUPO DE PROGRAMA Y CONCEPTO

Área de Gasto : 4 ACTUACIONES DE CARÁCTER ECONÓMICO.
 Política 49 OTRAS ACTUACIONES DE CARÁCTER ECONÓMICO.
 Grup. Prog. 491 SOCIEDAD DE LA INFORMACIÓN.

APLIC.			DENOMINACIÓN DE LOS CONCEPTOS	CRÉDITOS PRESUPUESTARIOS			GASTOS COMPROMET.	OBLIGACIONES RECONOCIDAS NETAS	PAGOS	OBLIGACIONES PENDIENTES DE PAGO A 31 DE DICIEMBRE	REMANENTES DE CRÉDITO
CL.Programa	CL.Económica			INICIALES	MODIFICACIONES	DEFINITIVAS					
G. Prog.	Cto.	Subcto.									
491	120	12000	RETRIBUCIONES BÁSICAS FUNCIONARIOS A1	90.436,40		90.436,40	87.934,42	87.934,42	87.934,42		2.501,98
491	120	12001	RETRIBUCIONES BÁSICAS FUNCIONARIOS A2	174.955,00		174.955,00	158.073,81	158.073,81	158.073,81		16.881,19
491	120	12003	RETRIBUCIONES BÁSICAS FUNCIONARIOS C1	194.902,40		194.902,40	173.262,82	173.262,82	173.262,82		21.639,58
491	120	12004	RETRIBUCIONES BÁSICAS FUNCIONARIOS C2	10.325,38		10.325,38	10.045,67	10.045,67	10.045,67		279,71
491	120	12006	TRIENIOS	114.096,88		114.096,88	98.042,37	98.042,37	98.042,37		16.054,51
			CTO 120 Retribuciones básicas	584.716,06		584.716,06	527.359,09	527.359,09	527.359,09		57.356,97
491	121	12100	COMPLEMENTO DE DESTINO	279.991,74		279.991,74	264.033,64	264.033,64	264.033,64		15.958,10
491	121	12101	COMPLEMENTO ESPECÍFICO	631.173,48		631.173,48	626.436,87	626.436,87	626.436,87		4.736,61
			CTO 121 Retribuciones complementarias	911.165,22		911.165,22	890.470,51	890.470,51	890.470,51		20.694,71
			ART. 12 Personal Funcionario	1.495.881,28		1.495.881,28	1.417.829,60	1.417.829,60	1.417.829,60		78.051,68
491	130	13000	Retribuciones básicas	128.574,52		128.574,52	126.633,72	126.633,72	126.633,72		1.940,80
491	130	13002	Otras remuneraciones	204.152,76		204.152,76	172.753,11	172.753,11	172.753,11		31.399,65
			CTO 130 Laboral Fijo	332.727,28		332.727,28	299.386,83	299.386,83	299.386,83		33.340,45
			ART. 13 Personal Laboral	332.727,28		332.727,28	299.386,83	299.386,83	299.386,83		33.340,45
491	143	14309	Otro personal.		35.647,30	35.647,30	10.890,42	10.890,42	10.890,42		24.756,88
			CTO 143 Otro personal		35.647,30	35.647,30	10.890,42	10.890,42	10.890,42		24.756,88
			ART. 14 Otro personal		35.647,30	35.647,30	10.890,42	10.890,42	10.890,42		24.756,88
491	150	15000	COMPLEMENTO DE PRODUCTIVIDAD FUNCIONARIOS	246.213,56		246.213,56	232.204,86	232.204,86	232.204,86		14.008,70
491	150	15005	COMPLEMENTO DE PRODUCTIVIDAD LABORALES	58.483,00		58.483,00	55.240,90	55.240,90	55.240,90		3.242,10
			CTO 150 Productividad	304.696,56		304.696,56	287.445,76	287.445,76	287.445,76		17.250,80

(2025)

Pág.

83

ESTADO DE LIQUIDACIÓN DE PRESUPUESTO DE GASTOS POR GRUPO DE PROGRAMA Y CONCEPTO

Área de Gasto : 4 ACTUACIONES DE CARÁCTER ECONÓMICO.
 Política 49 OTRAS ACTUACIONES DE CARÁCTER ECONÓMICO.
 Grup. Prog. 491 SOCIEDAD DE LA INFORMACIÓN.

APLIC.			DENOMINACIÓN DE LOS CONCEPTOS	CRÉDITOS PRESUPUESTARIOS			GASTOS COMPROMET.	OBLIGACIONES RECONOCIDAS NETAS	PAGOS	OBLIGACIONES PENDIENTES DE PAGO A 31 DE DICIEMBRE	REMANENTES DE CRÉDITO
CL.Programa	CL.Económica			INICIALES	MODIFICACIONES	DEFINITIVAS					
G. Prog.	Cto.	Subcto.									
			ART. 15 Incentivos al rendimiento	304.696,56		304.696,56	287.445,76	287.445,76	287.445,76		17.250,80
491	160	16000	CUOTAS SEGUROS SOCIALES DEL PERSONAL	560.748,26		560.748,26	539.209,71	539.209,71	539.209,71		21.538,55
491	160	16009	Otras cuotas		10.588,79	10.588,79	5.546,35	5.546,35	5.546,35		5.042,44
			CTO 160 Cuotas sociales	560.748,26	10.588,79	571.337,05	544.756,06	544.756,06	544.756,06		26.580,99
			ART. 16 Cuotas, prestaciones y gastos sociales a cargo del empleador	560.748,26	10.588,79	571.337,05	544.756,06	544.756,06	544.756,06		26.580,99
			CAP. 1 GASTOS DE PERSONAL	2.694.053,38	46.236,09	2.740.289,47	2.560.308,67	2.560.308,67	2.560.308,67		179.980,80
491	213	21305	Reparaciones Informaticas	17.000,00	12.502,30	29.502,30	21.506,46	20.104,07	20.104,07		9.398,23
			CTO 213 Maquinaria, instalaciones técnicas y utillaje	17.000,00	12.502,30	29.502,30	21.506,46	20.104,07	20.104,07		9.398,23
			ART. 21 Reparaciones, mantenimiento y conservación	17.000,00	12.502,30	29.502,30	21.506,46	20.104,07	20.104,07		9.398,23
491	220	22001	Prensa, revistas, libros y otras publicaciones	27.000,00	324,80	27.324,80	23.977,74	23.966,30	23.462,30	504,00	3.358,50
491	220	22002	Material informático no inventariable	200.000,00		200.000,00	185.355,17	168.855,17	168.855,17		31.144,83
			CTO 220 Material de oficina	227.000,00	324,80	227.324,80	209.332,91	192.821,47	192.317,47	504,00	34.503,33
491	222	22200	Servicios de telecomunicaciones	626.000,00	69.495,18	695.495,18	599.927,40	571.981,48	518.986,32	52.995,16	123.513,70
491	222	22203	Informáticas	710.000,00	123.650,65	833.650,65	720.500,27	438.961,28	438.961,28		394.689,37
			CTO 222 Comunicaciones	1.336.000,00	193.145,83	1.529.145,83	1.320.427,67	1.010.942,76	957.947,60	52.995,16	518.203,07
491	226	22602	Publicidad y propaganda	320.000,00	99.958,10	419.958,10	305.115,20	122.712,85	117.197,00	5.515,85	297.245,25
491	226	22699	Otros gastos diversos		19.730,00	19.730,00	8.633,50	8.633,50	8.633,50		11.096,50
			CTO 226 Gastos diversos	320.000,00	119.688,10	439.688,10	313.748,70	131.346,35	125.830,50	5.515,85	308.341,75
491	227	22701	Seguridad	701.000,00	224.971,42	925.971,42	489.534,75	254.296,32	254.296,32		671.675,10
491	227	22707	OTROS CONTRATOS	1.714.850,00	209.317,41	1.924.167,41	1.571.865,23	1.273.176,76	1.189.143,18	84.033,58	650.990,65
491	227	22709	OTROS TRABAJOS CONTRATADOS	2.569.019,49	209.077,12	2.778.096,61	852.244,84	228.048,03	214.636,99	13.411,04	2.550.048,58
491	227	22710	CONTRATOS	2.356.500,00	-1.544.840,20	811.659,80	306.076,63	253.761,03	245.547,16	8.213,87	557.898,77

(2025)

ESTADO DE LIQUIDACIÓN DE PRESUPUESTO DE GASTOS POR GRUPO DE PROGRAMA Y CONCEPTO

Área de Gasto : 4 ACTUACIONES DE CARÁCTER ECONÓMICO.
 Política 49 OTRAS ACTUACIONES DE CARÁCTER ECONÓMICO.
 Grup. Prog. 491 SOCIEDAD DE LA INFORMACIÓN.

APLIC.			DENOMINACIÓN DE LOS CONCEPTOS	CRÉDITOS PRESUPUESTARIOS			GASTOS COMPROMET.	OBLIGACIONES RECONOCIDAS NETAS	PAGOS	OBLIGACIONES PENDIENTES DE PAGO A 31 DE DICIEMBRE	REMANENTES DE CRÉDITO
CL.Programa	CL.Económica			INICIALES	MODIFICACIONES	DEFINITIVAS					
G. Prog.	Cto.	Subcto.									
491	227	22711	OTROS SERVICIOS	80.000,00		80.000,00					80.000,00
491	227	22712	Trabajos realizados por otras empresas y profesionales	10.000,00		10.000,00					10.000,00
			CTO 227 Trabajos realizados por otras empresas y profesionales	7.431.369,49	-901.474,25	6.529.895,24	3.219.721,45	2.009.282,14	1.903.623,65	105.658,49	4.520.613,10
			ART. 22 Material, suministros y otros	9.314.369,49	-588.315,52	8.726.053,97	5.063.230,73	3.344.392,72	3.179.719,22	164.673,50	5.381.661,25
491	230	23020	Del personal no directivo	1.000,00		1.000,00	269,77	269,77	269,77		730,23
			CTO 230 Dietas	1.000,00		1.000,00	269,77	269,77	269,77		730,23
491	231	23120	Del personal no directivo	3.000,00		3.000,00					3.000,00
			CTO 231 Locomoción	3.000,00		3.000,00					3.000,00
			ART. 23 Indemnizaciones por razón del servicio	4.000,00		4.000,00	269,77	269,77	269,77		3.730,23
			CAP. 2 GASTOS CORRIENTES EN BIENES Y SERVICIOS	9.335.369,49	-575.813,22	8.759.556,27	5.085.006,96	3.364.766,56	3.200.093,06	164.673,50	5.394.789,71
491	462	46200	TRANSFERENCIAS A AYUNTAMIENTOS	601.796,95		601.796,95	540.718,49	522.104,80	117.447,51	404.657,29	79.692,15
			CTO 462 A Ayuntamientos	601.796,95		601.796,95	540.718,49	522.104,80	117.447,51	404.657,29	79.692,15
491	467	46700	A CONSORCIOS	275.184,00		275.184,00	266.211,33	266.211,33	266.211,33		8.972,67
			CTO 467 A Consorcios	275.184,00		275.184,00	266.211,33	266.211,33	266.211,33		8.972,67
			ART. 46 A Entidades Locales	876.980,95		876.980,95	806.929,82	788.316,13	383.658,84	404.657,29	88.664,82
			CAP. 4 TRANSFERENCIAS CORRIENTES	876.980,95		876.980,95	806.929,82	788.316,13	383.658,84	404.657,29	88.664,82
491	626	62600	EQUIPOS PARA PROCESOS DE INFORMACION	1.726.624,36	185.121,33	1.911.745,69	1.766.730,39	1.225.824,92	1.090.304,92	135.520,00	685.920,77
491	626	62609	EQUIPOS PROCESOS INFORMACION	294.000,00	229.040,00	523.040,00	364.464,64	153.775,06	153.775,06		369.264,94
491	626	62699	EQUIPOS PROCESOS DE INFORMACION		53.931,15	53.931,15	53.931,15	53.931,15	53.931,15		
			CTO 626 Equipos para procesos de información	2.020.624,36	468.092,48	2.488.716,84	2.185.126,18	1.433.531,13	1.298.011,13	135.520,00	1.055.185,71

(2025)

ESTADO DE LIQUIDACIÓN DE PRESUPUESTO DE GASTOS POR GRUPO DE PROGRAMA Y CONCEPTO

Área de Gasto : 4 ACTUACIONES DE CARÁCTER ECONÓMICO.
 Política 49 OTRAS ACTUACIONES DE CARÁCTER ECONÓMICO.
 Grup. Prog. 491 SOCIEDAD DE LA INFORMACIÓN.

APLIC.			DENOMINACIÓN DE LOS CONCEPTOS	CRÉDITOS PRESUPUESTARIOS			GASTOS COMPROMET.	OBLIGACIONES RECONOCIDAS NETAS	PAGOS	OBLIGACIONES PENDIENTES DE PAGO A 31 DE DICIEMBRE	REMANENTES DE CRÉDITO
CL.Programa	CL.Económica			INICIALES	MODIFICACIONES	DEFINITIVAS					
G. Prog.	Cto.	Subcto.									
491	641	64100	ART. 62 Inversión nueva asociada al funcionamiento operativo de los	2.020.624,36	468.092,48	2.488.716,84	2.185.126,18	1.433.531,13	1.298.011,13	135.520,00	1.055.185,71
			ADQUISICION DE SOFTWARE	129.000,00	245.847,50	374.847,50	205.791,96	162.242,85	162.242,85	212.604,65	
			CTO 641 Gastos en aplicaciones informáticas	129.000,00	245.847,50	374.847,50	205.791,96	162.242,85	162.242,85	212.604,65	
491	767	76700	ART. 64 Gastos en inversiones de carácter inmaterial	129.000,00	245.847,50	374.847,50	205.791,96	162.242,85	162.242,85	212.604,65	
			CAP. 6 INVERSIONES REALES	2.149.624,36	713.939,98	2.863.564,34	2.390.918,14	1.595.773,98	1.460.253,98	135.520,00	1.267.790,36
			A Consorcios.	1.265,00		1.265,00					1.265,00
			CTO 767 A Consorcios	1.265,00		1.265,00					1.265,00
			ART. 76 A Entidades Locales	1.265,00		1.265,00					1.265,00
			CAP. 7 TRANSFERENCIAS DE CAPITAL	1.265,00		1.265,00					1.265,00
			TOTAL GR. PROGRA. 491	15.057.293,18	184.362,85	15.241.656,03	10.843.163,59	8.309.165,34	7.604.314,55	704.850,79	6.932.490,69

(2025)

Pág.

86

ESTADO DE LIQUIDACIÓN DE PRESUPUESTO DE GASTOS POR GRUPO DE PROGRAMA Y CONCEPTO

Área de Gasto : 4 ACTUACIONES DE CARÁCTER ECONÓMICO.
 Política 49 OTRAS ACTUACIONES DE CARÁCTER ECONÓMICO.
 Grup. Prog. 493 PROTECCIÓN DE CONSUMIDORES Y USUARIOS

APLIC.			DENOMINACIÓN DE LOS CONCEPTOS	CRÉDITOS PRESUPUESTARIOS			GASTOS COMPROMET.	OBLIGACIONES RECONOCIDAS NETAS	PAGOS	OBLIGACIONES PENDIENTES DE PAGO A 31 DE DICIEMBRE	REMANENTES DE CRÉDITO
CL.Programa	CL.Económica			INICIALES	MODIFICACIONES	DEFINITIVAS					
G. Prog.	Cto.	Subcto.									
493	120	12000	RETRIBUCIONES BÁSICAS FUNCIONARIOS A1	36.174,56		36.174,56	34.080,81	34.080,81	34.080,81		2.093,75
493	120	12006	TRIENIOS	8.353,92		8.353,92	7.147,73	7.147,73	7.147,73		1.206,19
			CTO 120 Retribuciones básicas	44.528,48		44.528,48	41.228,54	41.228,54	41.228,54		3.299,94
493	121	12100	COMPLEMENTO DE DESTINO	22.103,06		22.103,06	23.450,42	23.450,42	23.450,42		-1.347,36
493	121	12101	COMPLEMENTO ESPECÍFICO	42.612,64		42.612,64	44.416,62	44.416,62	44.416,62		-1.803,98
			CTO 121 Retribuciones complementarias	64.715,70		64.715,70	67.867,04	67.867,04	67.867,04		-3.151,34
			ART. 12 Personal Funcionario	109.244,18		109.244,18	109.095,58	109.095,58	109.095,58		148,60
493	150	15000	COMPLEMENTO DE PRODUCTIVIDAD FUNCIONARIOS	18.491,76		18.491,76	17.953,20	17.953,20	17.953,20		538,56
			CTO 150 Productividad	18.491,76		18.491,76	17.953,20	17.953,20	17.953,20		538,56
			ART. 15 Incentivos al rendimiento	18.491,76		18.491,76	17.953,20	17.953,20	17.953,20		538,56
493	160	16000	CUOTAS SEGUROS SOCIALES DEL PERSONAL	29.334,66		29.334,66	29.501,24	29.501,24	29.501,24		-166,58
			CTO 160 Cuotas sociales	29.334,66		29.334,66	29.501,24	29.501,24	29.501,24		-166,58
			ART. 16 Cuotas, prestaciones y gastos sociales a cargo del empleador	29.334,66		29.334,66	29.501,24	29.501,24	29.501,24		-166,58
			CAP. 1 GASTOS DE PERSONAL	157.070,60		157.070,60	156.550,02	156.550,02	156.550,02		520,58
493	226	22699	Otros gastos diversos	20.000,00	29.040,08	49.040,08	29.040,08	29.040,00	29.040,00		20.000,08
			CTO 226 Gastos diversos	20.000,00	29.040,08	49.040,08	29.040,08	29.040,00	29.040,00		20.000,08
			ART. 22 Material, suministros y otros	20.000,00	29.040,08	49.040,08	29.040,08	29.040,00	29.040,00		20.000,08
493	233	23300	OTRAS INDEMNIZACIONES	6.000,00		6.000,00	5.930,00	5.930,00	3.050,00	2.880,00	70,00
			CTO 233 OTRAS INDEMNIZACIONES	6.000,00		6.000,00	5.930,00	5.930,00	3.050,00	2.880,00	70,00
			ART. 23 Indemnizaciones por razón del servicio	6.000,00		6.000,00	5.930,00	5.930,00	3.050,00	2.880,00	70,00

(2025)

ESTADO DE LIQUIDACIÓN DE PRESUPUESTO DE GASTOS POR GRUPO DE PROGRAMA Y CONCEPTO

Área de Gasto : 4 ACTUACIONES DE CARÁCTER ECONÓMICO.
 Política 49 OTRAS ACTUACIONES DE CARÁCTER ECONÓMICO.
 Grup. Prog. 493 PROTECCIÓN DE CONSUMIDORES Y USUARIOS

APLIC.			DENOMINACIÓN DE LOS CONCEPTOS	CRÉDITOS PRESUPUESTARIOS			GASTOS COMPROMET.	OBLIGACIONES RECONOCIDAS NETAS	PAGOS	OBLIGACIONES PENDIENTES DE PAGO A 31 DE DICIEMBRE	REMANENTES DE CRÉDITO
CL.Programa	CL.Económica			INICIALES	MODIFICACIONES	DEFINITIVAS					
G. Prog.	Cto.	Subcto.									
493	625	62500	CAP. 2 GASTOS CORRIENTES EN BIENES Y SERVICIOS	26.000,00	29.040,08	55.040,08	34.970,08	34.970,00	32.090,00	2.880,00	20.070,08
			MOBILIARIO		1.819,02	1.819,02	1.819,00	1.818,99	1.818,99		0,03
			CTO 625 Mobiliario		1.819,02	1.819,02	1.819,00	1.818,99	1.818,99		0,03
493	629	62900	OTRAS		250,00	250,00	249,26	249,26	249,26		0,74
			CTO 629 Otras inversiones nuevas asociadas al funcionamiento operati		250,00	250,00	249,26	249,26	249,26		0,74
			ART. 62 Inversión nueva asociada al funcionamiento operativo de los		2.069,02	2.069,02	2.068,26	2.068,25	2.068,25		0,77
			CAP. 6 INVERSIONES REALES		2.069,02	2.069,02	2.068,26	2.068,25	2.068,25		0,77
			TOTAL GR. PROGRA. 493	183.070,60	31.109,10	214.179,70	193.588,36	193.588,27	190.708,27	2.880,00	20.591,43

(2025)

Pág.

88

ESTADO DE LIQUIDACIÓN DE PRESUPUESTO DE GASTOS POR GRUPO DE PROGRAMA Y CONCEPTO

Área de Gasto : 9 ACTUACIONES DE CARÁCTER GENERAL.

Política 91 ÓRGANOS DE GOBIERNO.

Grup. Prog. 912 ÓRGANOS DE GOBIERNO.

APLIC.			DENOMINACIÓN DE LOS CONCEPTOS	CRÉDITOS PRESUPUESTARIOS			GASTOS COMPROMET.	OBLIGACIONES RECONOCIDAS NETAS	PAGOS	OBLIGACIONES PENDIENTES DE PAGO A 31 DE DICIEMBRE	REMANENTES DE CRÉDITO
CL.Programa	CL.Económica			INICIALES	MODIFICACIONES	DEFINITIVAS					
G. Prog.	Cto.	Subcto.									
912	100	10000	Retribuciones básicas	1.697.661,26	-37.000,00	1.660.661,26	1.700.557,44	1.700.557,44	1.700.557,44		-39.896,18
			CTO 100 Retribuciones básicas y otras remuneraciones de los miembros	1.697.661,26	-37.000,00	1.660.661,26	1.700.557,44	1.700.557,44	1.700.557,44		-39.896,18
			ART. 10 Órganos de gobierno y personal directivo	1.697.661,26	-37.000,00	1.660.661,26	1.700.557,44	1.700.557,44	1.700.557,44		-39.896,18
912	110	11000	Retribuciones básicas	1.481.232,94	-25.000,00	1.456.232,94	1.507.059,10	1.507.059,10	1.507.059,10		-50.826,16
			CTO 110 Retribuciones básicas y otras remuneraciones del personal ev	1.481.232,94	-25.000,00	1.456.232,94	1.507.059,10	1.507.059,10	1.507.059,10		-50.826,16
			ART. 11 Personal eventual	1.481.232,94	-25.000,00	1.456.232,94	1.507.059,10	1.507.059,10	1.507.059,10		-50.826,16
912	160	16000	CUOTAS SEGUROS SOCIALES DEL PERSONAL	904.987,23	-235.950,00	669.037,23	868.999,76	868.999,76	868.603,08	396,68	-199.962,53
			CTO 160 Cuotas sociales	904.987,23	-235.950,00	669.037,23	868.999,76	868.999,76	868.603,08	396,68	-199.962,53
			ART. 16 Cuotas, prestaciones y gastos sociales a cargo del empleador	904.987,23	-235.950,00	669.037,23	868.999,76	868.999,76	868.603,08	396,68	-199.962,53
			CAP. 1 GASTOS DE PERSONAL	4.083.881,43	-297.950,00	3.785.931,43	4.076.616,30	4.076.616,30	4.076.219,62	396,68	-290.684,87
912	226	22601	Atenciones protocolarias y representativas	35.000,00	1.805,80	36.805,80	35.529,10	30.754,78	10.351,54	20.403,24	6.051,02
			CTO 226 Gastos diversos	35.000,00	1.805,80	36.805,80	35.529,10	30.754,78	10.351,54	20.403,24	6.051,02
912	227	22795	Trabajos realizados por otras empresas y profesionales	400.000,00	443.145,63	843.145,63	787.141,59	549.128,95	485.839,22	63.289,73	294.016,68
912	227	22799	Otros trabajos realizados por otras empresas y profesionales	150.000,00	95.170,78	245.170,78	254.084,18	76.629,27	70.935,21	5.694,06	168.541,51
			CTO 227 Trabajos realizados por otras empresas y profesionales	550.000,00	538.316,41	1.088.316,41	1.041.225,77	625.758,22	556.774,43	68.983,79	462.558,19
			ART. 22 Material, suministros y otros	585.000,00	540.122,21	1.125.122,21	1.076.754,87	656.513,00	567.125,97	89.387,03	468.609,21
912	230	23000	De los miembros de los órganos de gobierno	10.000,00		10.000,00	2.760,00	2.760,00	2.760,00		7.240,00
			CTO 230 Dietas	10.000,00		10.000,00	2.760,00	2.760,00	2.760,00		7.240,00
912	231	23100	De los miembros de los órganos de gobierno	5.000,00		5.000,00					5.000,00

(2025)

ESTADO DE LIQUIDACIÓN DE PRESUPUESTO DE GASTOS POR GRUPO DE PROGRAMA Y CONCEPTO

Área de Gasto : 9 ACTUACIONES DE CARÁCTER GENERAL.

Política 91 ÓRGANOS DE GOBIERNO.

Grup. Prog. 912 ÓRGANOS DE GOBIERNO.

APLIC.			DENOMINACIÓN DE LOS CONCEPTOS	CRÉDITOS PRESUPUESTARIOS			GASTOS COMPROMET.	OBLIGACIONES RECONOCIDAS NETAS	PAGOS	OBLIGACIONES PENDIENTES DE PAGO A 31 DE DICIEMBRE	REMANENTES DE CRÉDITO
CL.Programa	CL.Económica			INICIALES	MODIFICACIONES	DEFINITIVAS					
G. Prog.	Cto.	Subcto.									
			CTO 231 Locomoción	5.000,00		5.000,00					5.000,00
912	233	23300	OTRAS INDEMNIZACIONES	35.000,00	12.000,00	47.000,00	50.784,00	50.784,00	50.784,00		-3.784,00
			CTO 233 OTRAS INDEMNIZACIONES	35.000,00	12.000,00	47.000,00	50.784,00	50.784,00	50.784,00		-3.784,00
			ART. 23 Indemnizaciones por razón del servicio	50.000,00	12.000,00	62.000,00	53.544,00	53.544,00	53.544,00		8.456,00
			CAP. 2 GASTOS CORRIENTES EN BIENES Y SERVICIOS	635.000,00	552.122,21	1.187.122,21	1.130.298,87	710.057,00	620.669,97	89.387,03	477.065,21
912	489	48901	OTRAS TRANSFERENCIAS	480.000,00		480.000,00	479.999,88	479.999,88	479.999,88		0,12
			CTO 489 A familias e instituciones sin fines de lucro	480.000,00		480.000,00	479.999,88	479.999,88	479.999,88		0,12
			ART. 48 A Familias e Instituciones sin fines de lucro	480.000,00		480.000,00	479.999,88	479.999,88	479.999,88		0,12
			CAP. 4 TRANSFERENCIAS CORRIENTES	480.000,00		480.000,00	479.999,88	479.999,88	479.999,88		0,12
			TOTAL GR. PROGRA. 912	5.198.881,43	254.172,21	5.453.053,64	5.686.915,05	5.266.673,18	5.176.889,47	89.783,71	186.380,46

(2025)

Pág.

90

ESTADO DE LIQUIDACIÓN DE PRESUPUESTO DE GASTOS POR GRUPO DE PROGRAMA Y CONCEPTO

Área de Gasto : 9 ACTUACIONES DE CARÁCTER GENERAL.

Política 92 SERVICIOS DE CARÁCTER GENERAL.

Grup. Prog. 920 ADMINISTRACIÓN GENERAL .

APLIC.			DENOMINACIÓN DE LOS CONCEPTOS	CRÉDITOS PRESUPUESTARIOS			GASTOS COMPROMET.	OBLIGACIONES RECONOCIDAS NETAS	PAGOS	OBLIGACIONES PENDIENTES DE PAGO A 31 DE DICIEMBRE	REMANENTES DE CRÉDITO
CL.Programa	CL.Económica			INICIALES	MODIFICACIONES	DEFINITIVAS					
G. Prog.	Cto.	Subcto.									
920	120	12000	RETRIBUCIONES BÁSICAS FUNCIONARIOS A1	1.446.982,40		1.446.982,40	1.206.681,39	1.206.681,39	1.206.681,39		240.301,01
920	120	12001	RETRIBUCIONES BÁSICAS FUNCIONARIOS A2	874.775,00		874.775,00	798.477,60	798.477,60	798.477,60		76.297,40
920	120	12002	Sueldos del Grupo B				64.635,25	64.635,25	64.635,25		-64.635,25
920	120	12003	RETRIBUCIONES BÁSICAS FUNCIONARIOS C1	609.070,00		609.070,00	502.476,20	502.476,20	502.476,20		106.593,80
920	120	12004	RETRIBUCIONES BÁSICAS FUNCIONARIOS C2	691.800,46		691.800,46	627.339,31	627.339,31	627.339,31		64.461,15
920	120	12005	Sueldos del Grupo E	85.165,92		85.165,92	80.454,37	80.454,37	80.454,37		4.711,55
920	120	12006	TRIENIOS	775.342,40		775.342,40	699.960,32	699.960,32	699.960,32		75.382,08
			CTO 120 Retribuciones básicas	4.483.136,18		4.483.136,18	3.980.024,44	3.980.024,44	3.980.024,44		503.111,74
920	121	12100	COMPLEMENTO DE DESTINO	2.235.338,70		2.235.338,70	2.422.815,03	2.422.815,03	2.422.815,03		-187.476,33
920	121	12101	COMPLEMENTO ESPECÍFICO	4.873.073,80	-50.000,00	4.823.073,80	4.723.437,72	4.723.437,72	4.723.437,72		99.636,08
			CTO 121 Retribuciones complementarias	7.108.412,50	-50.000,00	7.058.412,50	7.146.252,75	7.146.252,75	7.146.252,75		-87.840,25
920	127	12700	Contribuciones a planes y fondos de	276.000,00		276.000,00	268.683,65	268.683,65	268.683,65		7.316,35
			CTO 127 Contribuciones a planes y fondos de	276.000,00		276.000,00	268.683,65	268.683,65	268.683,65		7.316,35
			ART. 12 Personal Funcionario	11.867.548,68	-50.000,00	11.817.548,68	11.394.960,84	11.394.960,84	11.394.960,84		422.587,84
920	130	13000	Retribuciones básicas	686.758,06		686.758,06	643.452,89	643.452,89	643.452,89		43.305,17
920	130	13002	Otras remuneraciones	1.096.176,90		1.096.176,90	913.684,75	913.684,75	913.684,75		182.492,15
			CTO 130 Laboral Fijo	1.782.934,96		1.782.934,96	1.557.137,64	1.557.137,64	1.557.137,64		225.797,32
920	137	13700	Contribuciones a planes y fondos de pensiones	90.000,00		90.000,00	72.113,04	72.113,04	72.113,04		17.886,96
			CTO 137 Contribuciones a planes y fondos de pensiones	90.000,00		90.000,00	72.113,04	72.113,04	72.113,04		17.886,96
			ART. 13 Personal Laboral	1.872.934,96		1.872.934,96	1.629.250,68	1.629.250,68	1.629.250,68		243.684,28

(2025)

ESTADO DE LIQUIDACIÓN DE PRESUPUESTO DE GASTOS POR GRUPO DE PROGRAMA Y CONCEPTO

Área de Gasto : 9 ACTUACIONES DE CARÁCTER GENERAL.

Política 92 SERVICIOS DE CARÁCTER GENERAL.

Grup. Prog. 920 ADMINISTRACIÓN GENERAL .

APLIC.			DENOMINACIÓN DE LOS CONCEPTOS	CRÉDITOS PRESUPUESTARIOS			GASTOS COMPROMET.	OBLIGACIONES RECONOCIDAS NETAS	PAGOS	OBLIGACIONES PENDIENTES DE PAGO A 31 DE DICIEMBRE	REMANENTES DE CRÉDITO
CL.Programa	CL.Económica			INICIALES	MODIFICACIONES	DEFINITIVAS					
G. Prog.	Cto.	Subcto.									
920	150	15000	COMPLEMENTO DE PRODUCTIVIDAD FUNCIONARIOS	1.965.903,68		1.965.903,68	1.814.836,89	1.814.836,89	1.814.836,89		151.066,79
920	150	15005	COMPLEMENTO DE PRODUCTIVIDAD LABORALES	323.149,64		323.149,64	290.334,12	290.334,12	290.334,12		32.815,52
			CTO 150 Productividad	2.289.053,32		2.289.053,32	2.105.171,01	2.105.171,01	2.105.171,01		183.882,31
920	151	15100	GRATIFICACIONES DEL PERSONAL	29.204,86		29.204,86	27.647,81	27.647,81	27.647,81		1.557,05
			CTO 151 Gratificaciones	29.204,86		29.204,86	27.647,81	27.647,81	27.647,81		1.557,05
			ART. 15 Incentivos al rendimiento	2.318.258,18		2.318.258,18	2.132.818,82	2.132.818,82	2.132.818,82		185.439,36
920	160	16000	CUOTAS SEGUROS SOCIALES DEL PERSONAL	3.829.797,74	-50.000,00	3.779.797,74	3.785.557,56	3.785.557,56	3.785.557,56		-5.759,82
920	160	16007	CUOTAS A LA SEGURIDAD SOCIAL	63.000,00		63.000,00	26.583,33	5.599,82	5.533,82	66,00	57.400,18
920	160	16008	Asistencia médico-farmacéutica	400.000,00	221.826,52	621.826,52	247.802,29	226.886,67	226.886,67		394.939,85
			CTO 160 Cuotas sociales	4.292.797,74	171.826,52	4.464.624,26	4.059.943,18	4.018.044,05	4.017.978,05	66,00	446.580,21
920	162	16200	Formación y perfeccionamiento del personal	20.000,00		20.000,00	1.575,00	1.575,00	1.575,00		18.425,00
920	162	16204	Acción social	700.000,00		700.000,00	775.147,61	775.147,61	775.147,61		-75.147,61
920	162	16205	Seguros	249.250,00	288,00	249.538,00	202.653,02	180.290,46	180.290,46		69.247,54
			CTO 162 Gastos sociales del personal	969.250,00	288,00	969.538,00	979.375,63	957.013,07	957.013,07		12.524,93
			ART. 16 Cuotas, prestaciones y gastos sociales a cargo del empleador	5.262.047,74	172.114,52	5.434.162,26	5.039.318,81	4.975.057,12	4.974.991,12	66,00	459.105,14
			CAP. 1 GASTOS DE PERSONAL	21.320.789,56	122.114,52	21.442.904,08	20.196.349,15	20.132.087,46	20.132.021,46	66,00	1.310.816,62
920	202	20200	EDIFICIOS Y OTRAS CONSTRUCCIONES	120.000,00		120.000,00	65.152,45	29.217,87	19.478,58	9.739,29	90.782,13
			CTO 202 Arrendamientos de edificios y otras construcciones	120.000,00		120.000,00	65.152,45	29.217,87	19.478,58	9.739,29	90.782,13
920	203	20300	ALQUILER MAQUINARIA	80.000,00	6.144,15	86.144,15	48.748,65	28.372,71	28.372,71		57.771,44
			CTO 203 Arrendamientos de maquinaria, instalaciones y utillaje	80.000,00	6.144,15	86.144,15	48.748,65	28.372,71	28.372,71		57.771,44
920	204	20400	MATERIAL DE TRANSPORTE	1.260.000,00	-10.600,89	1.249.399,11	676.476,46	530.543,86	520.085,29	10.458,57	718.855,25

(2025)

ESTADO DE LIQUIDACIÓN DE PRESUPUESTO DE GASTOS POR GRUPO DE PROGRAMA Y CONCEPTO

Área de Gasto : 9 ACTUACIONES DE CARÁCTER GENERAL.

Política 92 SERVICIOS DE CARÁCTER GENERAL.

Grup. Prog. 920 ADMINISTRACIÓN GENERAL .

APLIC.			DENOMINACIÓN DE LOS CONCEPTOS	CRÉDITOS PRESUPUESTARIOS			GASTOS COMPROMET.	OBLIGACIONES RECONOCIDAS NETAS	PAGOS	OBLIGACIONES PENDIENTES DE PAGO A 31 DE DICIEMBRE	REMANENTES DE CRÉDITO
CL.Programa	CL.Económica			INICIALES	MODIFICACIONES	DEFINITIVAS					
G. Prog.	Cto.	Subcto.									
920	205	20500	CTO 204 Arrendamientos de material de transporte	1.260.000,00	-10.600,89	1.249.399,11	676.476,46	530.543,86	520.085,29	10.458,57	718.855,25
			ALQUILER MOBILILARIO Y ENSERS	145.000,00	53.496,90	198.496,90	166.429,78	65.654,48	44.893,78	20.760,70	132.842,42
			CTO 205 Arrendamientos de mobiliario y enseres	145.000,00	53.496,90	198.496,90	166.429,78	65.654,48	44.893,78	20.760,70	132.842,42
			ART. 20 Arrendamientos y cánones	1.605.000,00	49.040,16	1.654.040,16	956.807,34	653.788,92	612.830,36	40.958,56	1.000.251,24
920	210	21000	INFRAESTRUCTURA Y BIENES NATURALES	15.000,00	1.990,04	16.990,04	14.950,20	12.760,40	12.760,40		4.229,64
			CTO 210 Infraestructuras y bienes naturales	15.000,00	1.990,04	16.990,04	14.950,20	12.760,40	12.760,40		4.229,64
920	212	21200	EDIFICIOS Y OTRAS CONSTRUCCIONES	275.000,00	9.912,04	284.912,04	189.770,60	116.706,74	97.053,90	19.652,84	168.205,30
			CTO 212 Edificios y otras construcciones	275.000,00	9.912,04	284.912,04	189.770,60	116.706,74	97.053,90	19.652,84	168.205,30
920	213	21300	MAQUINARIA, INSTALACIONES Y UTILLAJE	215.000,00	270,23	215.270,23	73.010,77	28.222,10	25.398,77	2.823,33	187.048,13
			CTO 213 Maquinaria, instalaciones técnicas y utillaje	215.000,00	270,23	215.270,23	73.010,77	28.222,10	25.398,77	2.823,33	187.048,13
920	214	21400	MATERIAL DE TRANSPORTE	80.000,00	26.097,92	106.097,92	69.164,90	20.965,94	20.198,19	767,75	85.131,98
			CTO 214 Elementos de transporte	80.000,00	26.097,92	106.097,92	69.164,90	20.965,94	20.198,19	767,75	85.131,98
920	219	21900	Otro inmovilizado material	3.000,00		3.000,00	585,64				3.000,00
			CTO 219 Otro inmovilizado material	3.000,00		3.000,00	585,64				3.000,00
			ART. 21 Reparaciones, mantenimiento y conservación	588.000,00	38.270,23	626.270,23	347.482,11	178.655,18	155.411,26	23.243,92	447.615,05
920	220	22000	Ordinario no inventariable	85.000,00	19.662,54	104.662,54	55.582,12	28.759,08	27.909,03	850,05	75.903,46
920	220	22009	Material de oficina.	5.000,00		5.000,00	146,70	146,70	146,70		4.853,30
920	220	22010	MATERIAL DE APOYO TÉCNICO ENCUESTA (EIEL)	25.000,00	-18.129,43	6.870,57	537,23	537,23		537,23	6.333,34
			CTO 220 Material de oficina	115.000,00	1.533,11	116.533,11	56.266,05	29.443,01	28.055,73	1.387,28	87.090,10
920	221	22100	Energía eléctrica	850.000,00	224.290,29	1.074.290,29	1.074.290,29	737.063,18	737.063,18		337.227,11

(2025)

Pág.

93

ESTADO DE LIQUIDACIÓN DE PRESUPUESTO DE GASTOS POR GRUPO DE PROGRAMA Y CONCEPTO

Área de Gasto : 9 ACTUACIONES DE CARÁCTER GENERAL.

Política 92 SERVICIOS DE CARÁCTER GENERAL.

Grup. Prog. 920 ADMINISTRACIÓN GENERAL .

APLIC.			DENOMINACIÓN DE LOS CONCEPTOS	CRÉDITOS PRESUPUESTARIOS			GASTOS COMPROMET.	OBLIGACIONES RECONOCIDAS NETAS	PAGOS	OBLIGACIONES PENDIENTES DE PAGO A 31 DE DICIEMBRE	REMANENTES DE CRÉDITO
CL.Programa	CL.Económica			INICIALES	MODIFICACIONES	DEFINITIVAS					
G. Prog.	Cto.	Subcto.									
920	221	22101	Agua	390.000,00	58.151,80	448.151,80	296.963,37	286.215,89	259.940,80	26.275,09	161.935,91
920	221	22103	Combustibles y carburantes	225.000,00	129.076,91	354.076,91	354.076,91	136.875,01	124.003,22	12.871,79	217.201,90
920	221	22104	Vestuario	70.355,00	29.453,50	99.808,50	33.451,32	30.194,73	30.194,73		69.613,77
920	221	22106	Productos farmacéuticos y material sanitario	7.446,00	1.873,20	9.319,20	7.673,20	3.942,52	1.985,00	1.957,52	5.376,68
920	221	22199	Otros suministros	15.000,00		15.000,00	568,70				15.000,00
			CTO 221 Suministros	1.557.801,00	442.845,70	2.000.646,70	1.767.023,79	1.194.291,33	1.153.186,93	41.104,40	806.355,37
920	222	22201	Postales	184.427,48	150.516,01	334.943,49	331.869,70	76.296,28	74.068,49	2.227,79	258.647,21
			CTO 222 Comunicaciones	184.427,48	150.516,01	334.943,49	331.869,70	76.296,28	74.068,49	2.227,79	258.647,21
920	224	22400	PRIMAS DE SEGUROS	80.000,00		80.000,00	73.522,14	72.045,95	72.045,95		7.954,05
			CTO 224 Primas de seguros	80.000,00		80.000,00	73.522,14	72.045,95	72.045,95		7.954,05
920	226	22600	Gastos diversos				842,16	842,16	842,16		-842,16
920	226	22601	Atenciones protocolarias y representativas	50.000,00	2.420,50	52.420,50	28.197,76	9.290,30	7.937,35	1.352,95	43.130,20
920	226	22602	Publicidad y propaganda	17.000,00		17.000,00					17.000,00
920	226	22604	Jurídicos, contenciosos	10.000,00		10.000,00	2.884,21	2.884,21	2.884,21		7.115,79
920	226	22606	Reuniones, conferencias y cursos	255.000,00	46.034,52	301.034,52	116.390,56	58.118,68	44.793,61	13.325,07	242.915,84
920	226	22610	OTROS GASTOS DIVERSOS	150.000,00	430,76	150.430,76	6.151,93	6.151,93	5.803,45	348,48	144.278,83
920	226	22615	OTROS GASTOS	120.000,00	50.891,40	170.891,40	170.891,40	48.561,80	48.561,80		122.329,60
920	226	22626	Gastos diversos	5.000,00		5.000,00	1.255,66	1.255,66	1.255,66		3.744,34
920	226	22699	Otros gastos diversos	82.000,00	1.229,17	83.229,17	37.433,24	27.648,07	21.278,39	6.369,68	55.581,10
			CTO 226 Gastos diversos	689.000,00	101.006,35	790.006,35	364.046,92	154.752,81	133.356,63	21.396,18	635.253,54
920	227	22700	Limpieza y aseo	1.230.000,00	154.490,18	1.384.490,18	1.470.815,46	1.046.428,33	1.046.428,33		338.061,85
920	227	22701	Seguridad	1.565.000,00	230.510,99	1.795.510,99	1.664.215,40	1.400.370,36	1.309.119,03	91.251,33	395.140,63
920	227	22703	Contratos	55.000,00	3.405,65	58.405,65	24.812,38	15.211,43	9.575,85	5.635,58	43.194,22
920	227	22706	Estudios y trabajos técnicos	283.200,00	93.722,94	376.922,94	262.807,03	45.744,39	45.744,39		331.178,55

(2025)

ESTADO DE LIQUIDACIÓN DE PRESUPUESTO DE GASTOS POR GRUPO DE PROGRAMA Y CONCEPTO

Área de Gasto : 9 ACTUACIONES DE CARÁCTER GENERAL.

Política 92 SERVICIOS DE CARÁCTER GENERAL.

Grup. Prog. 920 ADMINISTRACIÓN GENERAL .

APLIC.			DENOMINACIÓN DE LOS CONCEPTOS	CRÉDITOS PRESUPUESTARIOS			GASTOS COMPROMET.	OBLIGACIONES RECONOCIDAS NETAS	PAGOS	OBLIGACIONES PENDIENTES DE PAGO A 31 DE DICIEMBRE	REMANENTES DE CRÉDITO
CL.Programa	CL.Económica			INICIALES	MODIFICACIONES	DEFINITIVAS					
G. Prog.	Cto.	Subcto.									
920	227	22707	OTROS CONTRATOS	415.000,00	14.971,71	429.971,71	229.442,66	162.642,74	159.062,31	3.580,43	267.328,97
920	227	22708	Servicios de recaudación a favor de la entidad	225.000,00		225.000,00	225.000,00				225.000,00
920	227	22709	OTROS TRABAJOS CONTRATADOS	190.960,00	16.170,82	207.130,82	121.841,56	102.473,84	102.473,84		104.656,98
920	227	22710	CONTRATOS	169.000,00	6.507,44	175.507,44	53.574,66	37.304,03	37.304,03		138.203,41
920	227	22711	OTROS SERVICIOS	251.836,00	18.020,85	269.856,85	188.248,52	34.636,62	18.377,24	16.259,38	235.220,23
920	227	22712	Trabajos realizados por otras empresas y profesionales	40.000,00		40.000,00					40.000,00
920	227	22799	Otros trabajos realizados por otras empresas y profesionales	19.500,00		19.500,00	11.897,00	11.897,00	10.566,00	1.331,00	7.603,00
			CTO 227 Trabajos realizados por otras empresas y profesionales	4.444.496,00	537.800,58	4.982.296,58	4.252.654,67	2.856.708,74	2.738.651,02	118.057,72	2.125.587,84
			ART. 22 Material, suministros y otros	7.070.724,48	1.233.701,75	8.304.426,23	6.845.383,27	4.383.538,12	4.199.364,75	184.173,37	3.920.888,11
920	230	23020	Del personal no directivo	11.500,00		11.500,00	7.251,94	7.251,94	7.251,94		4.248,06
			CTO 230 Dietas	11.500,00		11.500,00	7.251,94	7.251,94	7.251,94		4.248,06
920	231	23120	Del personal no directivo	38.100,00		38.100,00	24.836,90	24.836,90	24.836,90		13.263,10
			CTO 231 Locomoción	38.100,00		38.100,00	24.836,90	24.836,90	24.836,90		13.263,10
920	233	23300	OTRAS INDEMNIZACIONES	21.000,00	50.000,00	71.000,00	51.456,17	51.456,17	49.384,67	2.071,50	19.543,83
			CTO 233 OTRAS INDEMNIZACIONES	21.000,00	50.000,00	71.000,00	51.456,17	51.456,17	49.384,67	2.071,50	19.543,83
			ART. 23 Indemnizaciones por razón del servicio	70.600,00	50.000,00	120.600,00	83.545,01	83.545,01	81.473,51	2.071,50	37.054,99
			CAP. 2 GASTOS CORRIENTES EN BIENES Y SERVICIOS	9.334.324,48	1.371.012,14	10.705.336,62	8.233.217,73	5.299.527,23	5.049.079,88	250.447,35	5.405.809,39
920	453	45390	Otras subvenciones a sociedades mercantiles, entidades públi	15.000,00		15.000,00					15.000,00
			CTO 453 A sociedades mercantiles, entidades públicas empresariales y	15.000,00		15.000,00					15.000,00
			ART. 45 A Comunidades Autónomas	15.000,00		15.000,00					15.000,00

(2025)

ESTADO DE LIQUIDACIÓN DE PRESUPUESTO DE GASTOS POR GRUPO DE PROGRAMA Y CONCEPTO

Área de Gasto : 9 ACTUACIONES DE CARÁCTER GENERAL.

Política 92 SERVICIOS DE CARÁCTER GENERAL.

Grup. Prog. 920 ADMINISTRACIÓN GENERAL .

APLIC.			DENOMINACIÓN DE LOS CONCEPTOS	CRÉDITOS PRESUPUESTARIOS			GASTOS COMPROMET.	OBLIGACIONES RECONOCIDAS NETAS	PAGOS	OBLIGACIONES PENDIENTES DE PAGO A 31 DE DICIEMBRE	REMANENTES DE CRÉDITO
CL.Programa	CL.Económica			INICIALES	MODIFICACIONES	DEFINITIVAS					
G. Prog.	Cto.	Subcto.									
			CAP. 4 TRANSFERENCIAS CORRIENTES	15.000,00		15.000,00					15.000,00
920	622	62200	EDIFICIOS Y OTRAS CONSTRUCCIONES	2.292.000,00	1.153.551,52	3.445.551,52	2.320.500,95	1.635.893,22	1.520.188,62	115.704,60	1.809.658,30
920	622	62206	Edificios y otras construcciones		1.031.738,86	1.031.738,86	339.832,98	339.147,72	339.147,72		692.591,14
			CTO 622 Edificios y otras construcciones	2.292.000,00	2.185.290,38	4.477.290,38	2.660.333,93	1.975.040,94	1.859.336,34	115.704,60	2.502.249,44
920	623	62300	MAQUINARIA, INSTALACIONES Y UTILLAJE	488.000,00	128.691,37	616.691,37	433.057,78	136.509,60	106.004,83	30.504,77	480.181,77
920	623	62302	MAQUINARIA	20.000,00		20.000,00	764,72	764,72	764,72		19.235,28
920	623	62305	Maquinaria, instalaciones técnicas y utillaje	70.000,00		70.000,00					70.000,00
			CTO 623 Maquinaria, instalaciones técnicas y utillaje	578.000,00	128.691,37	706.691,37	433.822,50	137.274,32	106.769,55	30.504,77	569.417,05
920	624	62400	Elementos de transporte	135.000,00	131.640,16	266.640,16	236.591,15	135.540,16	131.640,16	3.900,00	131.100,00
			CTO 624 Elementos de transporte	135.000,00	131.640,16	266.640,16	236.591,15	135.540,16	131.640,16	3.900,00	131.100,00
920	625	62500	MOBILIARIO	105.000,00	60.201,13	165.201,13	274.445,24	61.399,03	61.399,03		103.802,10
			CTO 625 Mobiliario	105.000,00	60.201,13	165.201,13	274.445,24	61.399,03	61.399,03		103.802,10
920	629	62900	OTRAS	18.000,00	18.129,43	36.129,43	19.819,79	19.819,79	19.819,79		16.309,64
920	629	62901	OTRAS	7.000,00		7.000,00	6.396,42	320,65		320,65	6.679,35
			CTO 629 Otras inversiones nuevas asociadas al funcionamiento operati	25.000,00	18.129,43	43.129,43	26.216,21	20.140,44	19.819,79	320,65	22.988,99
			ART. 62 Inversión nueva asociada al funcionamiento operativo de los	3.135.000,00	2.523.952,47	5.658.952,47	3.631.409,03	2.329.394,89	2.178.964,87	150.430,02	3.329.557,58
920	632	63200	EDIFICIOS Y OTRAS CONSTRUCCIONES	50.000,00		50.000,00					50.000,00
			CTO 632 Edificios y otras construcciones	50.000,00		50.000,00					50.000,00
			ART. 63 Inversión de reposición asociada al funcionamiento operativo	50.000,00		50.000,00					50.000,00
920	640	64002	CARTOGRAFIA BASICA Y PROYECTOS CONEXOS	75.000,00	68.183,50	143.183,50	124.210,13	68.183,50	68.183,50		75.000,00

(2025)

ESTADO DE LIQUIDACIÓN DE PRESUPUESTO DE GASTOS POR GRUPO DE PROGRAMA Y CONCEPTO

Área de Gasto : 9 ACTUACIONES DE CARÁCTER GENERAL.

Política 92 SERVICIOS DE CARÁCTER GENERAL.

Grup. Prog. 920 ADMINISTRACIÓN GENERAL .

APLIC.			DENOMINACIÓN DE LOS CONCEPTOS	CRÉDITOS PRESUPUESTARIOS			GASTOS COMPROMET.	OBLIGACIONES RECONOCIDAS NETAS	PAGOS	OBLIGACIONES PENDIENTES DE PAGO A 31 DE DICIEMBRE	REMANENTES DE CRÉDITO
CL.Programa	CL.Económica			INICIALES	MODIFICACIONES	DEFINITIVAS					
G. Prog.	Cto.	Subcto.									
920	831	83100	CTO 640 Gastos en inversiones de carácter	75.000,00	68.183,50	143.183,50	124.210,13	68.183,50	68.183,50		75.000,00
			ART. 64 Gastos en inversiones de carácter inmaterial	75.000,00	68.183,50	143.183,50	124.210,13	68.183,50	68.183,50		75.000,00
			CAP. 6 INVERSIONES REALES	3.260.000,00	2.592.135,97	5.852.135,97	3.755.619,16	2.397.578,39	2.247.148,37	150.430,02	3.454.557,58
			PRESTAMOS A CORTO PLAZO	600.000,00		600.000,00	101.311,27	101.311,27	101.311,27		498.688,73
			CTO 831 Préstamos a largo plazo	600.000,00		600.000,00	101.311,27	101.311,27	101.311,27		498.688,73
			ART. 83 Concesión de préstamos fuera del sector público	600.000,00		600.000,00	101.311,27	101.311,27	101.311,27		498.688,73
			CAP. 8 ACTIVOS FINANCIEROS	600.000,00		600.000,00	101.311,27	101.311,27	101.311,27		498.688,73
			TOTAL GR. PROGRA. 920	34.530.114,04	4.085.262,63	38.615.376,67	32.286.497,31	27.930.504,35	27.529.560,98	400.943,37	10.684.872,32

(2025)

ESTADO DE LIQUIDACIÓN DE PRESUPUESTO DE GASTOS POR GRUPO DE PROGRAMA Y CONCEPTO

Área de Gasto : 9 ACTUACIONES DE CARÁCTER GENERAL.

Política 92 SERVICIOS DE CARÁCTER GENERAL.

Grup. Prog. 922 COORDINACIÓN Y ORGANIZACIÓN INSTITUCIONAL DE ENTID. LOCALES

APLIC.			DENOMINACIÓN DE LOS CONCEPTOS	CRÉDITOS PRESUPUESTARIOS			GASTOS COMPROMET.	OBLIGACIONES RECONOCIDAS NETAS	PAGOS	OBLIGACIONES PENDIENTES DE PAGO A 31 DE DICIEMBRE	REMANENTES DE CRÉDITO
CL.Programa	CL.Económica			INICIALES	MODIFICACIONES	DEFINITIVAS					
G. Prog.	Cto.	Subcto.									
922	466	46601	A otras Entidades que agrupen municipios.	43.000,00		43.000,00	42.745,70	42.745,70	42.745,70		254,30
922	466	46602	OTRAS ENTIDADES QUE AGRUPEN MUNICIPIOS	1.000,00		1.000,00	1.000,00	1.000,00	1.000,00		
922	466	46603	A otras Entidades que agrupen municipios	57.500,00	16.829,07	74.329,07	74.329,07	74.329,07	74.329,07		
			CTO 466 A otras Entidades que agrupen municipios	101.500,00	16.829,07	118.329,07	118.074,77	118.074,77	118.074,77		254,30
			ART. 46 A Entidades Locales	101.500,00	16.829,07	118.329,07	118.074,77	118.074,77	118.074,77		254,30
922	489	48903	SUBVENCIONES	20.000,00	20.000,00	40.000,00	40.000,00	40.000,00	40.000,00		
922	489	48904	A familias e instituciones sin fines de lucro	9.000,00	4.200,00	13.200,00	13.200,00	13.200,00	13.200,00		
			CTO 489 A familias e instituciones sin fines de lucro	29.000,00	24.200,00	53.200,00	53.200,00	53.200,00	53.200,00		
			ART. 48 A Familias e Instituciones sin fines de lucro	29.000,00	24.200,00	53.200,00	53.200,00	53.200,00	53.200,00		
			CAP. 4 TRANSFERENCIAS CORRIENTES	130.500,00	41.029,07	171.529,07	171.274,77	171.274,77	171.274,77		254,30
			TOTAL GR. PROGRA. 922	130.500,00	41.029,07	171.529,07	171.274,77	171.274,77	171.274,77		254,30

(2025)

ESTADO DE LIQUIDACIÓN DE PRESUPUESTO DE GASTOS POR GRUPO DE PROGRAMA Y CONCEPTO

Área de Gasto : 9 ACTUACIONES DE CARÁCTER GENERAL.

Política 92 SERVICIOS DE CARÁCTER GENERAL.

Grup. Prog. 923 INFORMACIÓN BÁSICA Y ESTADÍSTICA

APLIC.			DENOMINACIÓN DE LOS CONCEPTOS	CRÉDITOS PRESUPUESTARIOS			GASTOS COMPROMET.	OBLIGACIONES RECONOCIDAS NETAS	PAGOS	OBLIGACIONES PENDIENTES DE PAGO A 31 DE DICIEMBRE	REMANENTES DE CRÉDITO
CL.Programa	CL.Económica			INICIALES	MODIFICACIONES	DEFINITIVAS					
G. Prog.	Cto.	Subcto.									
923	120	12001	RETRIBUCIONES BÁSICAS FUNCIONARIOS A2	47.715,00		47.715,00	46.420,00	46.420,00	46.420,00		1.295,00
923	120	12002	Sueldos del Grupo B				6.891,47	6.891,47	6.891,47		-6.891,47
923	120	12003	RETRIBUCIONES BÁSICAS FUNCIONARIOS C1	36.544,20		36.544,20	29.616,10	29.616,10	29.616,10		6.928,10
923	120	12006	TRIENIOS	26.444,54		26.444,54	23.307,73	23.307,73	23.307,73		3.136,81
			CTO 120 Retribuciones básicas	110.703,74		110.703,74	106.235,30	106.235,30	106.235,30		4.468,44
923	121	12100	COMPLEMENTO DE DESTINO	52.693,34		52.693,34	51.932,79	51.932,79	51.932,79		760,55
923	121	12101	COMPLEMENTO ESPECÍFICO	126.101,64		126.101,64	132.456,82	132.456,82	132.456,82		-6.355,18
			CTO 121 Retribuciones complementarias	178.794,98		178.794,98	184.389,61	184.389,61	184.389,61		-5.594,63
			ART. 12 Personal Funcionario	289.498,72		289.498,72	290.624,91	290.624,91	290.624,91		-1.126,19
923	150	15000	COMPLEMENTO DE PRODUCTIVIDAD FUNCIONARIOS	43.532,76		43.532,76	42.264,84	42.264,84	42.264,84		1.267,92
			CTO 150 Productividad	43.532,76		43.532,76	42.264,84	42.264,84	42.264,84		1.267,92
			ART. 15 Incentivos al rendimiento	43.532,76		43.532,76	42.264,84	42.264,84	42.264,84		1.267,92
923	160	16000	CUOTAS SEGUROS SOCIALES DEL PERSONAL	83.478,64		83.478,64	85.790,88	85.790,88	85.790,88		-2.312,24
			CTO 160 Cuotas sociales	83.478,64		83.478,64	85.790,88	85.790,88	85.790,88		-2.312,24
			ART. 16 Cuotas, prestaciones y gastos sociales a cargo del empleador	83.478,64		83.478,64	85.790,88	85.790,88	85.790,88		-2.312,24
			CAP. 1 GASTOS DE PERSONAL	416.510,12		416.510,12	418.680,63	418.680,63	418.680,63		-2.170,51
			TOTAL GR. PROGRA. 923	416.510,12		416.510,12	418.680,63	418.680,63	418.680,63		-2.170,51

(2025)

ESTADO DE LIQUIDACIÓN DE PRESUPUESTO DE GASTOS POR GRUPO DE PROGRAMA Y CONCEPTO

Área de Gasto : 9 ACTUACIONES DE CARÁCTER GENERAL.
 Política 92 SERVICIOS DE CARÁCTER GENERAL.
 Grup. Prog. 929 IMPREVISTOS Y FUNCIONES NO CLASIFICADAS.

APLIC.			DENOMINACIÓN DE LOS CONCEPTOS	CRÉDITOS PRESUPUESTARIOS			GASTOS COMPROMET.	OBLIGACIONES RECONOCIDAS NETAS	PAGOS	OBLIGACIONES PENDIENTES DE PAGO A 31 DE DICIEMBRE	REMANENTES DE CRÉDITO
CL.Programa	CL.Económica			INICIALES	MODIFICACIONES	DEFINITIVAS					
G. Prog.	Cto.	Subcto.									
929	500	50000	DOTACION AL FONDO DE CONTINGENCIA DE EJECUCION PRESUPUESTARI	500.000,00		500.000,00				500.000,00	
			CTO 500	500.000,00		500.000,00				500.000,00	
			ART. 50	500.000,00		500.000,00				500.000,00	
			CAP. 5 FONDO DE CONTINGENCIA Y OTROS IMPREVISTOS	500.000,00		500.000,00				500.000,00	
			TOTAL GR. PROGRA. 929	500.000,00		500.000,00				500.000,00	

(2025)

ESTADO DE LIQUIDACIÓN DE PRESUPUESTO DE GASTOS POR GRUPO DE PROGRAMA Y CONCEPTO

Área de Gasto : 9 ACTUACIONES DE CARÁCTER GENERAL.

Política 93 ADMINISTRACIÓN FINANCIERA Y TRIBUTARIA.

Grup. Prog. 931 POLÍTICA ECONÓMICA Y FISCAL.

APLIC.			DENOMINACIÓN DE LOS CONCEPTOS	CRÉDITOS PRESUPUESTARIOS			GASTOS COMPROMET.	OBLIGACIONES RECONOCIDAS NETAS	PAGOS	OBLIGACIONES PENDIENTES DE PAGO A 31 DE DICIEMBRE	REMANENTES DE CRÉDITO
CL.Programa	CL.Económica			INICIALES	MODIFICACIONES	DEFINITIVAS					
G. Prog.	Cto.	Subcto.									
931	120	12000	RETRIBUCIONES BÁSICAS FUNCIONARIOS A1	198.960,08		198.960,08	190.572,27	190.572,27	190.572,27		8.387,81
931	120	12001	RETRIBUCIONES BÁSICAS FUNCIONARIOS A2	31.810,00		31.810,00	27.412,52	27.412,52	27.412,52		4.397,48
931	120	12002	Sueldos del Grupo B				20.674,40	20.674,40	20.674,40		-20.674,40
931	120	12003	RETRIBUCIONES BÁSICAS FUNCIONARIOS C1	97.451,20		97.451,20	65.264,25	65.264,25	65.264,25		32.186,95
931	120	12004	RETRIBUCIONES BÁSICAS FUNCIONARIOS C2	134.229,94		134.229,94	104.610,78	104.610,78	104.610,78		29.619,16
931	120	12006	TRIENIOS	119.447,06		119.447,06	107.720,57	107.720,57	107.720,57		11.726,49
			CTO 120 Retribuciones básicas	581.898,28		581.898,28	516.254,79	516.254,79	516.254,79		65.643,49
931	121	12100	COMPLEMENTO DE DESTINO	305.384,24		305.384,24	302.179,27	302.179,27	302.179,27		3.204,97
931	121	12101	COMPLEMENTO ESPECÍFICO	704.026,40		704.026,40	669.294,74	669.294,74	669.294,74		34.731,66
			CTO 121 Retribuciones complementarias	1.009.410,64		1.009.410,64	971.474,01	971.474,01	971.474,01		37.936,63
			ART. 12 Personal Funcionario	1.591.308,92		1.591.308,92	1.487.728,80	1.487.728,80	1.487.728,80		103.580,12
931	130	13000	Retribuciones básicas	12.179,14		12.179,14	9.253,29	9.253,29	9.253,29		2.925,85
931	130	13002	Otras remuneraciones	19.198,62		19.198,62	14.218,90	14.218,90	14.218,90		4.979,72
			CTO 130 Laboral Fijo	31.377,76		31.377,76	23.472,19	23.472,19	23.472,19		7.905,57
			ART. 13 Personal Laboral	31.377,76		31.377,76	23.472,19	23.472,19	23.472,19		7.905,57
931	150	15000	COMPLEMENTO DE PRODUCTIVIDAD FUNCIONARIOS	270.644,96		270.644,96	250.510,97	250.510,97	250.510,97		20.133,99
931	150	15005	COMPLEMENTO DE PRODUCTIVIDAD LABORALES	6.125,24		6.125,24	4.460,13	4.460,13	4.460,13		1.665,11
			CTO 150 Productividad	276.770,20		276.770,20	254.971,10	254.971,10	254.971,10		21.799,10
			ART. 15 Incentivos al rendimiento	276.770,20		276.770,20	254.971,10	254.971,10	254.971,10		21.799,10
931	160	16000	CUOTAS SEGUROS SOCIALES DEL PERSONAL	447.949,60		447.949,60	421.856,07	421.856,07	421.856,07		26.093,53

(2025)

ESTADO DE LIQUIDACIÓN DE PRESUPUESTO DE GASTOS POR GRUPO DE PROGRAMA Y CONCEPTO

Área de Gasto : 9 ACTUACIONES DE CARÁCTER GENERAL.
 Política 93 ADMINISTRACIÓN FINANCIERA Y TRIBUTARIA.
 Grup. Prog. 931 POLÍTICA ECONÓMICA Y FISCAL.

APLIC.			DENOMINACIÓN DE LOS CONCEPTOS	CRÉDITOS PRESUPUESTARIOS			GASTOS COMPROMET.	OBLIGACIONES RECONOCIDAS NETAS	PAGOS	OBLIGACIONES PENDIENTES DE PAGO A 31 DE DICIEMBRE	REMANENTES DE CRÉDITO
CL.Programa	CL.Económica			INICIALES	MODIFICACIONES	DEFINITIVAS					
G. Prog.	Cto.	Subcto.									
			CTO 160 Cuotas sociales	447.949,60		447.949,60	421.856,07	421.856,07	421.856,07		26.093,53
			ART. 16 Cuotas, prestaciones y gastos sociales a cargo del empleador	447.949,60		447.949,60	421.856,07	421.856,07	421.856,07		26.093,53
			CAP. 1 GASTOS DE PERSONAL	2.347.406,48		2.347.406,48	2.188.028,16	2.188.028,16	2.188.028,16		159.378,32
			Tributos estatales	9.100,00		9.100,00	4.641,77	4.641,77	4.641,77		4.458,23
931	225	22501	Tributos de las Comunidades Autónomas	9.900,00	5.221,26	15.121,26	14.837,02	5.804,83	5.627,07	177,76	9.316,43
931	225	22502	Tributos de las Entidades locales	380.000,00		380.000,00	66.388,72	66.388,72	47.987,52	18.401,20	313.611,28
			CTO 225 Tributos	399.000,00	5.221,26	404.221,26	85.867,51	76.835,32	58.256,36	18.578,96	327.385,94
931	226	22699	Otros gastos diversos	56.000,00		56.000,00	1.329,85	1.202,35	1.202,35		54.797,65
			CTO 226 Gastos diversos	56.000,00		56.000,00	1.329,85	1.202,35	1.202,35		54.797,65
931	227	22706	Estudios y trabajos técnicos	50.000,00		50.000,00					50.000,00
931	227	22708	Servicios de recaudación a favor de la entidad	180.000,00	56.570,02	236.570,02	236.570,02	131.846,98	131.846,98		104.723,04
931	227	22709	OTROS TRABAJOS CONTRATADOS	80.000,00	8.470,00	88.470,00	16.940,00	16.940,00	16.940,00		71.530,00
			CTO 227 Trabajos realizados por otras empresas y profesionales	310.000,00	65.040,02	375.040,02	253.510,02	148.786,98	148.786,98		226.253,04
			ART. 22 Material, suministros y otros	765.000,00	70.261,28	835.261,28	340.707,38	226.824,65	208.245,69	18.578,96	608.436,63
			CAP. 2 GASTOS CORRIENTES EN BIENES Y SERVICIOS	765.000,00	70.261,28	835.261,28	340.707,38	226.824,65	208.245,69	18.578,96	608.436,63
			TOTAL GR. PROGRA. 931	3.112.406,48	70.261,28	3.182.667,76	2.528.735,54	2.414.852,81	2.396.273,85	18.578,96	767.814,95

(2025)

ESTADO DE LIQUIDACIÓN DE PRESUPUESTO DE GASTOS POR GRUPO DE PROGRAMA Y CONCEPTO

Área de Gasto : 9 ACTUACIONES DE CARÁCTER GENERAL.
 Política 93 ADMINISTRACIÓN FINANCIERA Y TRIBUTARIA.
 Grup. Prog. 932 GESTIÓN DEL SISTEMA TRIBUTARIO.

APLIC.			DENOMINACIÓN DE LOS CONCEPTOS	CRÉDITOS PRESUPUESTARIOS			GASTOS COMPROMET.	OBLIGACIONES RECONOCIDAS NETAS	PAGOS	OBLIGACIONES PENDIENTES DE PAGO A 31 DE DICIEMBRE	REMANENTES DE CRÉDITO
CL.Programa	CL.Económica			INICIALES	MODIFICACIONES	DEFINITIVAS					
G. Prog.	Cto.	Subcto.									
			ART. 20 Arrendamientos y cánones	35.000,00	1.831,98	36.831,98	27.177,78	23.599,42	22.988,88	610,54	13.232,56
932	220	22000	Ordinario no inventariable	15.000,00		15.000,00					15.000,00
932	220	22002	Material informático no inventariable	11.500,00		11.500,00					11.500,00
			CTO 220 Material de oficina	26.500,00		26.500,00					26.500,00
932	222	22201	Postales	1.957.100,00	356.200,13	2.313.300,13	2.293.768,07	1.219.895,84	1.037.034,67	182.861,17	1.093.404,29
			CTO 222 Comunicaciones	1.957.100,00	356.200,13	2.313.300,13	2.293.768,07	1.219.895,84	1.037.034,67	182.861,17	1.093.404,29
932	224	22400	PRIMAS DE SEGUROS	3.000,00		3.000,00					3.000,00
			CTO 224 Primas de seguros	3.000,00		3.000,00					3.000,00
932	226	22604	Jurídicos, contenciosos	150.000,00		150.000,00	106.808,65	106.084,01	106.084,01		43.915,99
932	226	22699	Otros gastos diversos	15.000,00	117.983,08	132.983,08	118.000,02	118.000,02	118.000,02		14.983,06
			CTO 226 Gastos diversos	165.000,00	117.983,08	282.983,08	224.808,67	224.084,03	224.084,03		58.899,05
932	227	22701	Seguridad	70.000,00	8.187,80	78.187,80	24.563,12	24.562,86	24.562,86		53.624,94
932	227	22702	Valoraciones y peritajes	18.150,00		18.150,00	726,00	726,00	726,00		17.424,00
932	227	22707	OTROS CONTRATOS	144.632,81	72.316,40	216.949,21	216.949,21	144.632,81	144.632,81		72.316,40
932	227	22709	OTROS TRABAJOS CONTRATADOS	134.000,00	49.939,38	183.939,38	173.555,07	66.923,77	66.078,53	845,24	117.015,61
			CTO 227 Trabajos realizados por otras empresas y profesionales	366.782,81	130.443,58	497.226,39	415.793,40	236.845,44	236.000,20	845,24	260.380,95
			ART. 22 Material, suministros y otros	2.518.382,81	604.626,79	3.123.009,60	2.934.370,14	1.680.825,31	1.497.118,90	183.706,41	1.442.184,29
932	230	23020	Del personal no directivo	2.000,00		2.000,00	42,33	42,33	42,33		1.957,67
			CTO 230 Dietas	2.000,00		2.000,00	42,33	42,33	42,33		1.957,67
932	231	23120	Del personal no directivo	10.000,00		10.000,00	4.657,76	4.657,76	4.657,76		5.342,24
			CTO 231 Locomoción	10.000,00		10.000,00	4.657,76	4.657,76	4.657,76		5.342,24
			ART. 23 Indemnizaciones por razón del servicio	12.000,00		12.000,00	4.700,09	4.700,09	4.700,09		7.299,91

(2025)

ESTADO DE LIQUIDACIÓN DE PRESUPUESTO DE GASTOS POR GRUPO DE PROGRAMA Y CONCEPTO

Área de Gasto : 9 ACTUACIONES DE CARÁCTER GENERAL.
 Política 93 ADMINISTRACIÓN FINANCIERA Y TRIBUTARIA.
 Grup. Prog. 932 GESTIÓN DEL SISTEMA TRIBUTARIO.

APLIC.			DENOMINACIÓN DE LOS CONCEPTOS	CRÉDITOS PRESUPUESTARIOS			GASTOS COMPROMET.	OBLIGACIONES RECONOCIDAS NETAS	PAGOS	OBLIGACIONES PENDIENTES DE PAGO A 31 DE DICIEMBRE	REMANENTES DE CRÉDITO
CL.Programa	CL.Económica			INICIALES	MODIFICACIONES	DEFINITIVAS					
G. Prog.	Cto.	Subcto.									
932	359	35900	CAP. 2 GASTOS CORRIENTES EN BIENES Y SERVICIOS	2.565.382,81	606.458,77	3.171.841,58	2.966.248,01	1.709.124,82	1.524.807,87	184.316,95	1.462.716,76
			Otros gastos financieros.	1.000,00		1.000,00					1.000,00
			CTO 359 Otros gastos financieros	1.000,00		1.000,00					1.000,00
			ART. 35 Intereses de demora y otros gastos financieros	1.000,00		1.000,00					1.000,00
			CAP. 3 GASTOS FINANCIEROS	1.000,00		1.000,00					1.000,00
932	625	62500	MOBILIARIO	10.000,00		10.000,00					10.000,00
			CTO 625 Mobiliario	10.000,00		10.000,00					10.000,00
			ART. 62 Inversión nueva asociada al funcionamiento operativo de los	10.000,00		10.000,00					10.000,00
932	632	63200	EDIFICIOS Y OTRAS CONSTRUCCIONES	10.000,00		10.000,00					10.000,00
			CTO 632 Edificios y otras construcciones	10.000,00		10.000,00					10.000,00
			ART. 63 Inversión de reposición asociada al funcionamiento operativo	10.000,00		10.000,00					10.000,00
			CAP. 6 INVERSIONES REALES	20.000,00		20.000,00					20.000,00
			TOTAL GR. PROGRA. 932	7.288.752,73	463.475,69	7.752.228,42	7.477.831,20	6.220.708,01	6.036.391,06	184.316,95	1.531.520,41

(2025)

Pág.

105

ESTADO DE LIQUIDACIÓN DE PRESUPUESTO DE GASTOS POR GRUPO DE PROGRAMA Y CONCEPTO

Área de Gasto : 9 ACTUACIONES DE CARÁCTER GENERAL.
 Política 93 ADMINISTRACIÓN FINANCIERA Y TRIBUTARIA.
 Grup. Prog. 933 GESTIÓN DEL PATRIMONIO.

APLIC.			DENOMINACIÓN DE LOS CONCEPTOS	CRÉDITOS PRESUPUESTARIOS			GASTOS COMPROMET.	OBLIGACIONES RECONOCIDAS NETAS	PAGOS	OBLIGACIONES PENDIENTES DE PAGO A 31 DE DICIEMBRE	REMANENTES DE CRÉDITO
CL.Programa	CL.Económica			INICIALES	MODIFICACIONES	DEFINITIVAS					
G. Prog.	Cto.	Subcto.									
933	600	60000	INVERSIONES EN TERRENOS	10.000,00	266.882,90	276.882,90	136.196,06	136.196,06	132.187,81	4.008,25	140.686,84
			CTO 600 Inversiones en terrenos	10.000,00	266.882,90	276.882,90	136.196,06	136.196,06	132.187,81	4.008,25	140.686,84
			ART. 60 Inversión nueva en infraestructuras y bienes destinados al u	10.000,00	266.882,90	276.882,90	136.196,06	136.196,06	132.187,81	4.008,25	140.686,84
933	650	65000	PROYECTOS COMPLEJOS		51.836,40	51.836,40	51.836,40	51.836,40	51.836,40		
933	650	65002	INVERSIONES OBRAS	1.500.000,00	1.569.442,44	3.069.442,44	2.566.736,90	2.108.512,86	1.862.706,97	245.805,89	960.929,58
			CTO 650 Gastos en inversiones gestionadas para otros entes públicos	1.500.000,00	1.621.278,84	3.121.278,84	2.618.573,30	2.160.349,26	1.914.543,37	245.805,89	960.929,58
			ART. 65 Inversiones gestionadas para otros entes públicos	1.500.000,00	1.621.278,84	3.121.278,84	2.618.573,30	2.160.349,26	1.914.543,37	245.805,89	960.929,58
			CAP. 6 INVERSIONES REALES	1.510.000,00	1.888.161,74	3.398.161,74	2.754.769,36	2.296.545,32	2.046.731,18	249.814,14	1.101.616,42
			TOTAL GR. PROGRA. 933	1.510.000,00	1.888.161,74	3.398.161,74	2.754.769,36	2.296.545,32	2.046.731,18	249.814,14	1.101.616,42

(2025)

Pág.

106

ESTADO DE LIQUIDACIÓN DE PRESUPUESTO DE GASTOS POR GRUPO DE PROGRAMA Y CONCEPTO

Área de Gasto : 9 ACTUACIONES DE CARÁCTER GENERAL.
 Política 93 ADMINISTRACIÓN FINANCIERA Y TRIBUTARIA.
 Grup. Prog. 934 GESTIÓN DE LA DEUDA Y DE LA TESORERÍA.

APLIC.			DENOMINACIÓN DE LOS CONCEPTOS	CRÉDITOS PRESUPUESTARIOS			GASTOS COMPROMET.	OBLIGACIONES RECONOCIDAS NETAS	PAGOS	OBLIGACIONES PENDIENTES DE PAGO A 31 DE DICIEMBRE	REMANENTES DE CRÉDITO
CL.Programa	CL.Económica			INICIALES	MODIFICACIONES	DEFINITIVAS					
G. Prog.	Cto.	Subcto.									
934	120	12000	RETRIBUCIONES BÁSICAS FUNCIONARIOS A1	72.349,12		72.349,12	67.177,56	67.177,56	67.177,56		5.171,56
934	120	12001	RETRIBUCIONES BÁSICAS FUNCIONARIOS A2	15.905,00		15.905,00	15.473,96	15.473,96	15.473,96		431,04
934	120	12003	RETRIBUCIONES BÁSICAS FUNCIONARIOS C1	12.181,40		12.181,40	14.697,83	14.697,83	14.697,83		-2.516,43
934	120	12004	RETRIBUCIONES BÁSICAS FUNCIONARIOS C2	30.976,14		30.976,14	28.589,58	28.589,58	28.589,58		2.386,56
934	120	12006	TRIENIOS	45.778,82		45.778,82	42.553,54	42.553,54	42.553,54		3.225,28
			CTO 120 Retribuciones básicas	177.190,48		177.190,48	168.492,47	168.492,47	168.492,47		8.698,01
934	121	12100	COMPLEMENTO DE DESTINO	92.518,16		92.518,16	107.013,64	107.013,64	107.013,64		-14.495,48
934	121	12101	COMPLEMENTO ESPECÍFICO	220.132,78		220.132,78	230.537,51	230.537,51	230.537,51		-10.404,73
			CTO 121 Retribuciones complementarias	312.650,94		312.650,94	337.551,15	337.551,15	337.551,15		-24.900,21
			ART. 12 Personal Funcionario	489.841,42		489.841,42	506.043,62	506.043,62	506.043,62		-16.202,20
934	130	13000	Retribuciones básicas	12.181,40		12.181,40	27.626,78	27.626,78	27.626,78		-15.445,38
934	130	13002	Otras remuneraciones	22.142,82		22.142,82					22.142,82
			CTO 130 Laboral Fijo	34.324,22		34.324,22	27.626,78	27.626,78	27.626,78		6.697,44
			ART. 13 Personal Laboral	34.324,22		34.324,22	27.626,78	27.626,78	27.626,78		6.697,44
934	150	15000	COMPLEMENTO DE PRODUCTIVIDAD FUNCIONARIOS	69.870,16		69.870,16	71.198,74	71.198,74	71.198,74		-1.328,58
934	150	15005	COMPLEMENTO DE PRODUCTIVIDAD LABORALES	6.847,76		6.847,76	4.986,24	4.986,24	4.986,24		1.861,52
			CTO 150 Productividad	76.717,92		76.717,92	76.184,98	76.184,98	76.184,98		532,94
			ART. 15 Incentivos al rendimiento	76.717,92		76.717,92	76.184,98	76.184,98	76.184,98		532,94
934	160	16000	CUOTAS SEGUROS SOCIALES DEL PERSONAL	133.091,92		133.091,92	119.778,82	119.778,82	119.778,82		13.313,10
			CTO 160 Cuotas sociales	133.091,92		133.091,92	119.778,82	119.778,82	119.778,82		13.313,10

(2025)

ESTADO DE LIQUIDACIÓN DE PRESUPUESTO DE GASTOS POR GRUPO DE PROGRAMA Y CONCEPTO

Área de Gasto : 9 ACTUACIONES DE CARÁCTER GENERAL.
 Política 93 ADMINISTRACIÓN FINANCIERA Y TRIBUTARIA.
 Grup. Prog. 934 GESTIÓN DE LA DEUDA Y DE LA TESORERÍA.

APLIC.			DENOMINACIÓN DE LOS CONCEPTOS	CRÉDITOS PRESUPUESTARIOS			GASTOS COMPROMET.	OBLIGACIONES RECONOCIDAS NETAS	PAGOS	OBLIGACIONES PENDIENTES DE PAGO A 31 DE DICIEMBRE	REMANENTES DE CRÉDITO
CL.Programa	CL.Económica			INICIALES	MODIFICACIONES	DEFINITIVAS					
G. Prog.	Cto.	Subcto.									
			ART. 16 Cuotas, prestaciones y gastos sociales a cargo del empleador	133.091,92		133.091,92	119.778,82	119.778,82	119.778,82		13.313,10
			CAP. 1 GASTOS DE PERSONAL	733.975,48		733.975,48	729.634,20	729.634,20	729.634,20		4.341,28
934	226	22698	Gastos diversos.	7.000,00		7.000,00					7.000,00
934	226	22699	Otros gastos diversos	72.000,00	10.204,13	82.204,13	82.682,58	46.427,12	46.427,12		35.777,01
			CTO 226 Gastos diversos	79.000,00	10.204,13	89.204,13	82.682,58	46.427,12	46.427,12		42.777,01
934	227	22709	OTROS TRABAJOS CONTRATADOS	15.000,00		15.000,00	14.999,99	14.999,00	14.999,00		1,00
934	227	22799	Otros trabajos realizados por otras empresas y profesionales	472.626,00	94.444,30	567.070,30	567.070,30	345.077,95	345.077,95		221.992,35
			CTO 227 Trabajos realizados por otras empresas y profesionales	487.626,00	94.444,30	582.070,30	582.070,29	360.076,95	360.076,95		221.993,35
			ART. 22 Material, suministros y otros	566.626,00	104.648,43	671.274,43	664.752,87	406.504,07	406.504,07		264.770,36
934	230	23020	Del personal no directivo	2.000,00		2.000,00	1.456,09	1.456,09	1.456,09		543,91
			CTO 230 Dietas	2.000,00		2.000,00	1.456,09	1.456,09	1.456,09		543,91
934	231	23120	Del personal no directivo	1.500,00		1.500,00	536,24	536,24	536,24		963,76
			CTO 231 Locomoción	1.500,00		1.500,00	536,24	536,24	536,24		963,76
			ART. 23 Indemnizaciones por razón del servicio	3.500,00		3.500,00	1.992,33	1.992,33	1.992,33		1.507,67
			CAP. 2 GASTOS CORRIENTES EN BIENES Y SERVICIOS	570.126,00	104.648,43	674.774,43	666.745,20	408.496,40	408.496,40		266.278,03
934	310	31000	INTERESES	112.500,00		112.500,00					112.500,00
			CTO 310 Intereses	112.500,00		112.500,00					112.500,00
934	311	31100	Gastos de formalización, modificación y cancelación.	1.000,00		1.000,00					1.000,00
			CTO 311 Gastos de formalización, modificación y cancelación	1.000,00		1.000,00					1.000,00
			ART. 31 De préstamos y otras operaciones financieras en euros	113.500,00		113.500,00					113.500,00

(2025)

ESTADO DE LIQUIDACIÓN DE PRESUPUESTO DE GASTOS POR GRUPO DE PROGRAMA Y CONCEPTO

Área de Gasto : 9 ACTUACIONES DE CARÁCTER GENERAL.
 Política 93 ADMINISTRACIÓN FINANCIERA Y TRIBUTARIA.
 Grup. Prog. 934 GESTIÓN DE LA DEUDA Y DE LA TESORERÍA.

APLIC.			DENOMINACIÓN DE LOS CONCEPTOS	CRÉDITOS PRESUPUESTARIOS			GASTOS COMPROMET.	OBLIGACIONES RECONOCIDAS NETAS	PAGOS	OBLIGACIONES PENDIENTES DE PAGO A 31 DE DICIEMBRE	REMANENTES DE CRÉDITO
CL.Programa	CL.Económica			INICIALES	MODIFICACIONES	DEFINITIVAS					
G. Prog.	Cto.	Subcto.									
934	352	35200	INTERESES DE DEMORA	5.000,00		5.000,00	761,13	761,13	761,13		4.238,87
			CTO 352 Intereses de demora	5.000,00		5.000,00	761,13	761,13	761,13		4.238,87
934	359	35900	Otros gastos financieros.	20.000,00		20.000,00	9.636,82	9.636,82	9.636,82		10.363,18
			CTO 359 Otros gastos financieros	20.000,00		20.000,00	9.636,82	9.636,82	9.636,82		10.363,18
			ART. 35 Intereses de demora y otros gastos financieros	25.000,00		25.000,00	10.397,95	10.397,95	10.397,95		14.602,05
			CAP. 3 GASTOS FINANCIEROS	138.500,00		138.500,00	10.397,95	10.397,95	10.397,95		128.102,05
934	641	64100	ADQUISICION DE SOFTWARE	30.000,00		30.000,00					30.000,00
			CTO 641 Gastos en aplicaciones informáticas	30.000,00		30.000,00					30.000,00
			ART. 64 Gastos en inversiones de carácter inmaterial	30.000,00		30.000,00					30.000,00
			CAP. 6 INVERSIONES REALES	30.000,00		30.000,00					30.000,00
934	820	82020	A Entidades locales	15.000.000,00		15.000.000,00	522.456,02	522.456,02	522.456,02		14.477.543,98
			CTO 820 Préstamos a corto plazo	15.000.000,00		15.000.000,00	522.456,02	522.456,02	522.456,02		14.477.543,98
			ART. 82 Concesión de préstamos al sector público	15.000.000,00		15.000.000,00	522.456,02	522.456,02	522.456,02		14.477.543,98
			CAP. 8 ACTIVOS FINANCIEROS	15.000.000,00		15.000.000,00	522.456,02	522.456,02	522.456,02		14.477.543,98
			TOTAL GR. PROGRA. 934	16.472.601,48	104.648,43	16.577.249,91	1.929.233,37	1.670.984,57	1.670.984,57		14.906.265,34

(2025)

ESTADO DE LIQUIDACIÓN DE PRESUPUESTO DE GASTOS POR GRUPO DE PROGRAMA Y CONCEPTO

Área de Gasto : 9 ACTUACIONES DE CARÁCTER GENERAL.
 Política 94 TRANSFERENCIAS A OTRAS ADMINISTRACIONES PÚBLICAS.
 Grup. Prog. 942 TRANSFERENCIAS A ENTIDADES LOCALES TERRITORIALES.

APLIC.			DENOMINACIÓN DE LOS CONCEPTOS	CRÉDITOS PRESUPUESTARIOS			GASTOS COMPROMET.	OBLIGACIONES RECONOCIDAS NETAS	PAGOS	OBLIGACIONES PENDIENTES DE PAGO A 31 DE DICIEMBRE	REMANENTES DE CRÉDITO
CL.Programa	CL.Económica			INICIALES	MODIFICACIONES	DEFINITIVAS					
G. Prog.	Cto.	Subcto.									
942	462	46200	TRANSFERENCIAS A AYUNTAMIENTOS	200.000,00	-21.029,07	178.970,93	131.663,86	131.663,86	113.854,50	17.809,36	47.307,07
			CTO 462 A Ayuntamientos	200.000,00	-21.029,07	178.970,93	131.663,86	131.663,86	113.854,50	17.809,36	47.307,07
			ART. 46 A Entidades Locales	200.000,00	-21.029,07	178.970,93	131.663,86	131.663,86	113.854,50	17.809,36	47.307,07
			CAP. 4 TRANSFERENCIAS CORRIENTES	200.000,00	-21.029,07	178.970,93	131.663,86	131.663,86	113.854,50	17.809,36	47.307,07
942	762	76200	A AYUNTAMIENTOS	350.000,00	26.874,90	376.874,90	236.630,47	209.315,42	202.315,42	7.000,00	167.559,48
942	762	76202	A AYUNTAMIENTOS	1.080.000,00		1.080.000,00	1.059.956,69	1.059.956,69	1.059.956,69		20.043,31
942	762	76205	A Ayuntamientos	975.000,00	840.500,00	1.815.500,00	1.655.946,99	808.946,99	765.495,89	43.451,10	1.006.553,01
			CTO 762 A Ayuntamientos	2.405.000,00	867.374,90	3.272.374,90	2.952.534,15	2.078.219,10	2.027.768,00	50.451,10	1.194.155,80
			ART. 76 A Entidades Locales	2.405.000,00	867.374,90	3.272.374,90	2.952.534,15	2.078.219,10	2.027.768,00	50.451,10	1.194.155,80
			CAP. 7 TRANSFERENCIAS DE CAPITAL	2.405.000,00	867.374,90	3.272.374,90	2.952.534,15	2.078.219,10	2.027.768,00	50.451,10	1.194.155,80
			TOTAL GR. PROGRA. 942	2.605.000,00	846.345,83	3.451.345,83	3.084.198,01	2.209.882,96	2.141.622,50	68.260,46	1.241.462,87

(2025)

Pág.

110

ESTADO DE LIQUIDACIÓN DE PRESUPUESTO DE GASTOS POR GRUPO DE PROGRAMA Y CONCEPTO

Área de Gasto : 9 ACTUACIONES DE CARÁCTER GENERAL.
 Política 94 TRANSFERENCIAS A OTRAS ADMINISTRACIONES PÚBLICAS.
 Grup. Prog. 943 TRANSFERENCIAS A OTRAS ENTIDADES LOCALES.

APLIC.			DENOMINACIÓN DE LOS CONCEPTOS	CRÉDITOS PRESUPUESTARIOS			GASTOS COMPROMET.	OBLIGACIONES RECONOCIDAS NETAS	PAGOS	OBLIGACIONES PENDIENTES DE PAGO A 31 DE DICIEMBRE	REMANENTES DE CRÉDITO
CL.Programa	CL.Económica			INICIALES	MODIFICACIONES	DEFINITIVAS					
G. Prog.	Cto.	Subcto.									
943	467	46701	A CONSORCIOS	51.000,00		51.000,00	51.000,00	51.000,00			
943	467	46703	A CONSORCIOS	17.329,00		17.329,00				17.329,00	
943	467	46705	CONVENIO NACIMIENTO, BAJO ANDARAX Y ÁREA METROPOLITANA	20.000,00		20.000,00				20.000,00	
			CTO 467 A Consorcios	88.329,00		88.329,00	51.000,00	51.000,00	51.000,00	37.329,00	
			ART. 46 A Entidades Locales	88.329,00		88.329,00	51.000,00	51.000,00	51.000,00	37.329,00	
			CAP. 4 TRANSFERENCIAS CORRIENTES	88.329,00		88.329,00	51.000,00	51.000,00	51.000,00	37.329,00	
			TOTAL GR. PROGRA. 943	88.329,00		88.329,00	51.000,00	51.000,00	51.000,00	37.329,00	

(2025)

ESTADO DE LIQUIDACIÓN DE PRESUPUESTO DE GASTOS POR GRUPO DE PROGRAMA Y CONCEPTO

Área de Gasto : 9 ACTUACIONES DE CARÁCTER GENERAL.
 Política 94 TRANSFERENCIAS A OTRAS ADMINISTRACIONES PÚBLICAS.
 Grup. Prog. 944 TRANSFERENCIAS A LA ADMINISTRACIÓN GENERAL DEL ESTADO.

APLIC.			DENOMINACIÓN DE LOS CONCEPTOS	CRÉDITOS PRESUPUESTARIOS			GASTOS COMPROMET.	OBLIGACIONES RECONOCIDAS NETAS	PAGOS	OBLIGACIONES PENDIENTES DE PAGO A 31 DE DICIEMBRE	REMANENTES DE CRÉDITO
CL.Programa	CL.Económica			INICIALES	MODIFICACIONES	DEFINITIVAS					
G. Prog.	Cto.	Subcto.									
944	420	42000	A LA ADMON. GENERAL DEL ESTADO	1.343.408,40		1.343.408,40					1.343.408,40
			CTO 420 A la Administración General del Estado	1.343.408,40		1.343.408,40					1.343.408,40
			ART. 42 A la Administración del Estado	1.343.408,40		1.343.408,40					1.343.408,40
			CAP. 4 TRANSFERENCIAS CORRIENTES	1.343.408,40		1.343.408,40					1.343.408,40
			TOTAL GR. PROGRA. 944	1.343.408,40		1.343.408,40					1.343.408,40

(2025)

Pág.

1

ESTADO DE LIQUIDACIÓN DEL PRESUPUESTO POR BOLSA DE VINCULACIÓN

I.LIQUIDACIÓN DEL PRESUPUESTO DE GASTOS POR BOLSAS DE VINCULACIÓN

BOLSA DE VINCULACIÓN			CRÉDITOS PRESUPUESTARIOS			GASTOS COMPROMET.	OBLIGACIONES RECONOCIDAS NETAS	PAGOS	OBLIGACIONES PENDIENTES DE PAGO A 31 DE DICIEMBRE	REMANENTES DE CRÉDITO
			INICIALES	MODIFICACIONES	DEFINITIVAS					
	0	3	1.500.000,00		1.500.000,00	445.808,43	445.808,43	445.808,43		1.054.191,57
	0	9	7.000.000,00	23.792.253,78	30.792.253,78	16.993.614,55	16.993.614,55	16.993.614,55		13.798.639,23
	1	1	2.065.974,56	-60.500,00	2.005.474,56	1.954.211,57	1.954.211,57	1.954.211,57		51.262,99
	1	3	120.000,00		120.000,00	82.435,91	82.435,91	82.435,91		37.564,09
	1	9	325.000,00	1.990.574,06	2.315.574,06	2.142.808,51	2.142.808,51	2.142.808,51		172.765,55
	2	1	23.765.984,47	469.943,65	24.235.928,12	23.827.156,05	23.827.156,05	23.827.156,05		408.772,07
	2	3	3.000,00		3.000,00	1.729,62	1.729,62	1.729,62		1.270,38
	3	1	7.642.614,27	-145.000,00	7.497.614,27	7.286.332,96	7.286.332,96	7.286.332,96		211.281,31
	4	1	7.327.186,60	6.236,09	7.333.422,69	7.023.500,92	7.023.500,92	7.023.500,92		309.921,77
	4	4	59.500,00	54.000,00	113.500,00	103.500,00	89.500,00	59.500,00	30.000,00	24.000,00
	9	1	33.468.932,99	-318.818,56	33.150.114,43	32.000.259,70	31.935.998,01	31.935.535,33	462,68	1.214.116,42
	9	3	139.500,00		139.500,00	10.397,95	10.397,95	10.397,95		129.102,05
100	32	42	989.000,00		989.000,00	989.000,00	989.000,00	989.000,00		
100	32	45	150.000,00	90.000,00	240.000,00	240.000,00	132.700,00	78.000,00	54.700,00	107.300,00
100	91	22	35.000,00	1.805,80	36.805,80	35.529,10	30.754,78	10.351,54	20.403,24	6.051,02
100	91	227	550.000,00	538.316,41	1.088.316,41	1.041.225,77	625.758,22	556.774,43	68.983,79	462.558,19
100	91	23	50.000,00	12.000,00	62.000,00	53.544,00	53.544,00	53.544,00		8.456,00
100	91	48	480.000,00		480.000,00	479.999,88	479.999,88	479.999,88		0,12
100	92	20	145.000,00	53.496,90	198.496,90	166.429,78	65.654,48	44.893,78	20.760,70	132.842,42
100	92	21	10.000,00		10.000,00	1.315,54				10.000,00
100	92	22	70.000,00	2.420,50	72.420,50	32.966,47	13.248,74	11.169,79	2.078,95	59.171,76
100	92	23	4.300,00		4.300,00	1.515,83	1.515,83	1.515,83		2.784,17
100	92	62	30.000,00		30.000,00	124,03				30.000,00
110	13	65	200.000,00	197.471,04	397.471,04	355.126,01	195.434,23	192.698,93	2.735,30	202.036,81
110	13	76		20.000,00	20.000,00	20.000,00	20.000,00	20.000,00		
110	15	76	22.000,00	489.720,41	511.720,41	511.720,41	249.268,56	249.268,56		262.451,85
110	16	46		27.500,00	27.500,00	27.500,00	27.500,00	27.500,00		
110	16	76	178.000,00	309.613,74	487.613,74	467.613,73	320.306,86	260.306,87	59.999,99	167.306,88
110	17	76	25.000,00		25.000,00	25.000,00	24.997,57	24.997,57		2,43
110	23	48	12.000,00	5.000,00	17.000,00	5.000,00	5.000,00	5.000,00		12.000,00
110	23	76		14.000,00	14.000,00	14.000,00	14.000,00	14.000,00		
		Suma	86.367.992,89	27.550.033,82	113.918.026,71	96.339.366,72	95.042.177,63	94.782.052,98	260.124,65	18.875.849,08

(2025)

Pág.

2

ESTADO DE LIQUIDACIÓN DEL PRESUPUESTO POR BOLSA DE VINCULACIÓN

I.LIQUIDACIÓN DEL PRESUPUESTO DE GASTOS POR BOLSAS DE VINCULACIÓN

BOLSA DE VINCULACIÓN			CRÉDITOS PRESUPUESTARIOS			GASTOS COMPROMET.	OBLIGACIONES RECONOCIDAS NETAS	PAGOS	OBLIGACIONES PENDIENTES DE PAGO A 31 DE DICIEMBRE	REMANENTES DE CRÉDITO
			INICIALES	MODIFICACIONES	DEFINITIVAS					
110	23	78	80.000,00		80.000,00	80.000,00				80.000,00
110	33	22	38.000,00		38.000,00	10.424,60	10.424,60	10.424,60		27.575,40
110	33	227	1.678.000,00	104.105,37	1.782.105,37	916.467,45	602.630,54	573.791,18	28.839,36	1.179.474,83
110	33	46	73.000,00	35.500,00	108.500,00	108.500,00	108.500,00	85.500,00	23.000,00	
110	33	48	33.000,00	48.521,00	81.521,00	78.019,70	67.498,70	48.998,70	18.500,00	14.022,30
110	33	76	30.000,00	755.000,00	785.000,00	545.000,00	445.000,00	445.000,00		340.000,00
110	33	78	7.000,00		7.000,00	7.000,00	7.000,00	7.000,00		
110	34	48		10.000,00	10.000,00	9.900,06				10.000,00
110	34	76		815.624,00	815.624,00	715.624,00	525.403,83	375.403,83	150.000,00	290.220,17
110	42	46	15.000,00		15.000,00	15.000,00	15.000,00	15.000,00		
110	43	46	40.000,00	30.000,00	70.000,00	70.000,00	50.000,00	37.000,00	13.000,00	20.000,00
110	43	48	17.000,00	18.000,00	35.000,00	20.000,00	20.000,00	20.000,00		15.000,00
110	43	76		90.000,00	90.000,00	90.000,00	90.000,00		90.000,00	
110	45	76	120.000,00	134.510,00	254.510,00	254.510,00	226.889,47	226.889,47		27.620,53
110	92	22	9.000,00		9.000,00	350,90	350,90	350,90		8.649,10
110	94	46	200.000,00	-21.029,07	178.970,93	131.663,86	131.663,86	113.854,50	17.809,36	47.307,07
110	94	76	2.405.000,00	867.374,90	3.272.374,90	2.952.534,15	2.078.219,10	2.027.768,00	50.451,10	1.194.155,80
1100	136	7670018		317.000,00	317.000,00	317.000,00	317.000,00	317.000,00		
1100	333	22706	1.450.000,00	222.784,11	1.672.784,11	1.641.394,75	1.180.413,38	1.118.146,31	62.267,07	492.370,73
1100	333	62	316.050,00	64.044,81	380.094,81	123.691,64	68.225,65	68.225,65		311.869,16
1100	333	62200	300.000,00		300.000,00	28.063,31	27.518,81	27.518,81		272.481,19
1100	333	64	2.200,00		2.200,00					2.200,00
1100	334	78001	200.000,00		200.000,00	200.000,00	200.000,00	200.000,00		
1100	433	77900		588,91	588,91	588,91	588,91	588,91		
1100	920	62206		1.031.738,86	1.031.738,86	339.832,98	339.147,72	339.147,72		692.591,14
113	92	227	19.500,00		19.500,00	5.000,00	5.000,00	5.000,00		14.500,00
113	92	23	5.300,00		5.300,00	3.493,08	3.493,08	3.493,08		1.806,92
115	43	22	2.142.000,00	853.401,38	2.995.401,38	2.867.714,82	2.309.750,18	2.058.516,02	251.234,16	685.651,20
115	43	227	10.000,00		10.000,00					10.000,00
116	13	22	28.400,00	18.308,92	46.708,92	20.015,52	19.813,95	19.813,95		26.894,97
116	13	23	70.000,00		70.000,00	49.193,37	49.193,37	41.273,37	7.920,00	20.806,63
Suma			95.656.442,89	32.945.507,01	128.601.949,90	107.940.349,82	103.940.903,68	102.967.757,98	973.145,70	24.661.046,22

(2025)

Pág.

3

ESTADO DE LIQUIDACIÓN DEL PRESUPUESTO POR BOLSA DE VINCULACIÓN

I.LIQUIDACIÓN DEL PRESUPUESTO DE GASTOS POR BOLSAS DE VINCULACIÓN

BOLSA DE VINCULACIÓN			CRÉDITOS PRESUPUESTARIOS			GASTOS COMPROMET.	OBLIGACIONES RECONOCIDAS NETAS	PAGOS	OBLIGACIONES PENDIENTES DE PAGO A 31 DE DICIEMBRE	REMANENTES DE CRÉDITO
			INICIALES	MODIFICACIONES	DEFINITIVAS					
116	13	62	30.000,00		30.000,00	17.995,12				30.000,00
121	15	21	230.166,04	3.405,46	233.571,50	172.656,40	3.674,33	3.674,33		229.897,17
121	15	22	80.000,00	-2.000,00	78.000,00	41.616,91	41.616,91	41.616,91		36.383,09
121	15	227	1.000,00		1.000,00					1.000,00
121	15	48	3.000,00	2.000,00	5.000,00	4.970,00	4.970,00		4.970,00	30,00
122	92	20	1.380.000,00	-10.600,89	1.369.399,11	741.628,91	559.761,73	539.563,87	20.197,86	809.637,38
122	92	21	545.000,00	36.280,19	581.280,19	329.916,83	165.180,88	141.936,96	23.243,92	416.099,31
122	92	22	1.481.000,00	412.748,17	1.893.748,17	1.755.520,54	1.180.800,45	1.137.209,89	43.590,56	712.947,72
122	92	224	80.000,00		80.000,00	73.024,64	72.045,95	72.045,95		7.954,05
122	92	227	3.350.000,00	418.962,60	3.768.962,60	3.459.828,34	2.675.265,07	2.573.466,73	101.798,34	1.093.697,53
122	92	62	2.665.000,00	1.284.687,02	3.949.687,02	2.897.654,03	1.787.659,72	1.637.550,35	150.109,37	2.162.027,30
126	13	22	40.000,00		40.000,00					40.000,00
126	13	46	9.900.000,00	1.575.000,00	11.475.000,00	10.677.347,29	10.677.347,29	8.110.685,61	2.566.661,68	797.652,71
126	13	76		200.000,00	200.000,00	200.000,00	200.000,00	200.000,00		
1260	136	62700	250.000,00		250.000,00					250.000,00
127	92	46	101.500,00	16.829,07	118.329,07	118.074,77	118.074,77	118.074,77		254,30
127	92	48	29.000,00	24.200,00	53.200,00	53.200,00	53.200,00	53.200,00		
127	94	46	88.329,00		88.329,00	51.000,00	51.000,00	51.000,00		37.329,00
130	92	20	80.000,00	6.144,15	86.144,15	48.748,65	28.372,71	28.372,71		57.771,44
130	92	21	15.000,00		15.000,00	713,90	713,90	713,90		14.286,10
130	92	22	155.000,00	430,76	155.430,76	7.407,59	7.407,59	7.059,11	348,48	148.023,17
130	92	227	40.000,00		40.000,00					40.000,00
130	92	62	20.000,00		20.000,00	764,72	764,72	764,72		19.235,28
131	2	1	172.752,72		172.752,72					172.752,72
131	24	22	100.000,00	14.400,00	114.400,00	30.610,00	21.637,49	21.637,49		92.762,51
131	24	227	87.000,00	23.286,45	110.286,45	105.744,93	46.572,90	46.572,90		63.713,55
131	24	48	20.000,00	5.000,00	25.000,00	25.000,00	20.000,00	20.000,00		5.000,00
131	43	46	22.000,00		22.000,00					22.000,00
131	43	47	32.000,00		32.000,00	16.000,00	16.000,00	16.000,00		16.000,00
131	43	48	247.755,00	-11.250,00	236.505,00	188.750,00	128.750,00	128.750,00		107.755,00
131	49	46	876.980,95		876.980,95	806.929,82	788.316,13	383.658,84	404.657,29	88.664,82
Suma			117.778.926,60	36.945.029,99	154.723.956,59	129.765.453,21	122.590.036,22	118.301.313,02	4.288.723,20	32.133.920,37

(2025)

Pág.

4

ESTADO DE LIQUIDACIÓN DEL PRESUPUESTO POR BOLSA DE VINCULACIÓN

I.LIQUIDACIÓN DEL PRESUPUESTO DE GASTOS POR BOLSAS DE VINCULACIÓN

BOLSA DE VINCULACIÓN			CRÉDITOS PRESUPUESTARIOS			GASTOS COMPROMET.	OBLIGACIONES RECONOCIDAS NETAS	PAGOS	OBLIGACIONES PENDIENTES DE PAGO A 31 DE DICIEMBRE	REMANENTES DE CRÉDITO
			INICIALES	MODIFICACIONES	DEFINITIVAS					
131	49	76	1.265,00		1.265,00					1.265,00
1310	241	1	70.833,45	117.172,57	188.006,02	175.039,75	175.039,75	175.039,75		12.966,27
1310	241	14302	167.679,13	2.555,16	170.234,29	165.393,55	165.393,55	165.393,55		4.840,74
1310	241	16002	29.123,61	3.432,57	32.556,18	25.073,60	25.073,60	25.073,60		7.482,58
1310	241	22611	10.170,00	27.427,28	37.597,28	1.632,28	1.632,28	1.632,28		35.965,00
1310	241	22612	15.872,99	554,22	16.427,21	1.630,86	1.630,85	1.630,85		14.796,36
1310	241	22699	130.000,00		130.000,00					130.000,00
132	24	14	346.391,60	-24.787,27	321.604,33	95,70	95,70	95,70		321.508,63
132	24	16	111.984,43	-8.082,73	103.901,70	698,35	698,35	698,35		103.203,35
132	24	22	65.000,00	21.910,32	86.910,32	49.698,00	35.901,91	29.163,07	6.738,84	51.008,41
132	24	227	50.000,00	2.703,13	52.703,13	2.703,13	2.703,13	2.703,13		50.000,00
132	24	23	6.000,00		6.000,00	908,69	908,69	908,69		5.091,31
132	24	46	11.000,00		11.000,00					11.000,00
132	24	62	5.000,00		5.000,00					5.000,00
132	241	22	102.897,98	30.756,94	133.654,92	11.688,03	10.093,25	10.093,25		123.561,67
132	241	48900	7.000,00		7.000,00	7.000,00	7.000,00	7.000,00		
1320	241	14304		58.400,84	58.400,84	45.079,20	45.079,20	45.079,20		13.321,64
1320	241	16004		18.118,78	18.118,78	14.766,49	14.766,49	14.766,49		3.352,29
1320	241	22610	4.000,00		4.000,00					4.000,00
1320	241	22611	28.000,00	13.832,31	41.832,31	40.541,19	40.541,17	26.975,81	13.565,36	1.291,14
1320	241	22612	9.552,87	105.991,72	115.544,59	40.243,67	17.211,95	17.211,95		98.332,64
1320	241	22613	44.000,00	4.711,54	48.711,54	48.251,78	42.220,14	40.206,79	2.013,35	6.491,40
1320	241	22614		47.080,38	47.080,38	24.903,01	9.097,04	6.572,52	2.524,52	37.983,34
1320	241	22619	738,35		738,35	199,49	199,49	199,49		538,86
1320	241	45390	7.500,00	7.500,00	15.000,00	15.000,00	7.500,00	7.500,00		7.500,00
1320	241	48904		26.400,00	26.400,00	19.536,00	19.536,00	19.536,00		6.864,00
1320	241	62700	1.500,00	951,00	2.451,00	1.197,90	1.197,90	1.197,90		1.253,10
133	33	22	14.000,00		14.000,00	184,55	184,55	184,55		13.815,45
133	33	227	105.000,00	3.888,09	108.888,09	34.339,20	23.173,56	23.173,56		85.714,53
133	33	62	7.000,00		7.000,00	1.776,78	1.776,78	1.776,78		5.223,22
133	33	64	83.000,00		83.000,00	5.826,15				83.000,00
Suma			119.213.436,01	37.405.546,84	156.618.982,85	130.498.860,56	123.238.691,55	118.925.126,28	4.313.565,27	33.380.291,30

(2025)

Pág.

5

ESTADO DE LIQUIDACIÓN DEL PRESUPUESTO POR BOLSA DE VINCULACIÓN

I.LIQUIDACIÓN DEL PRESUPUESTO DE GASTOS POR BOLSAS DE VINCULACIÓN

BOLSA DE VINCULACIÓN			CRÉDITOS PRESUPUESTARIOS			GASTOS COMPROMET.	OBLIGACIONES RECONOCIDAS NETAS	PAGOS	OBLIGACIONES PENDIENTES DE PAGO A 31 DE DICIEMBRE	REMANENTES DE CRÉDITO
			INICIALES	MODIFICACIONES	DEFINITIVAS					
200	93	22	449.000,00	5.221,26	454.221,26	87.197,36	78.037,67	59.458,71	18.578,96	376.183,59
200	93	227	130.000,00	8.470,00	138.470,00	16.940,00	16.940,00	16.940,00		121.530,00
2000	929	50000	500.000,00		500.000,00					500.000,00
2000	944	42000	1.343.408,40		1.343.408,40					1.343.408,40
202	93	22	79.000,00	10.204,13	89.204,13	82.682,58	46.427,12	46.427,12		42.777,01
202	93	227	487.626,00	94.444,30	582.070,30	582.070,29	360.076,95	360.076,95		221.993,35
202	93	23	3.500,00		3.500,00	1.992,33	1.992,33	1.992,33		1.507,67
202	93	64	30.000,00		30.000,00					30.000,00
202	93	82	15.000.000,00		15.000.000,00	522.456,02	522.456,02	522.456,02		14.477.543,98
203	93	20	35.000,00	1.831,98	36.831,98	27.177,78	23.599,42	22.988,88	610,54	13.232,56
203	93	22	2.001.600,00	474.183,21	2.475.783,21	2.411.768,09	1.337.895,86	1.155.034,69	182.861,17	1.137.887,35
203	93	227	366.782,81	130.443,58	497.226,39	415.793,40	236.845,44	236.000,20	845,24	260.380,95
203	93	23	12.000,00		12.000,00	4.700,09	4.700,09	4.700,09		7.299,91
203	93	62	10.000,00		10.000,00					10.000,00
203	93	63	10.000,00		10.000,00					10.000,00
2030	932	22604	150.000,00		150.000,00	106.808,65	106.084,01	106.084,01		43.915,99
2040	931	22699	6.000,00		6.000,00					6.000,00
2040	931	22708	180.000,00	56.570,02	236.570,02	236.570,02	131.846,98	131.846,98		104.723,04
3	45	227	600.000,00	49.698,92	649.698,92	359.999,50	206.251,45	192.652,26	13.599,19	443.447,47
300	16	46	250.000,00	60.500,00	310.500,00	310.276,78	310.276,78	273.158,40	37.118,38	223,22
300	164	76		480.000,00	480.000,00	479.786,21	479.786,21	479.786,21		213,79
300	33	76		500.000,00	500.000,00					500.000,00
300	92	22	30.000,00	-18.129,43	11.870,57	3.496,91	2.999,41	1.262,18	1.737,23	8.871,16
300	92	227	859.200,00	118.251,23	977.451,23	701.515,15	158.371,08	142.111,70	16.259,38	819.080,15
300	92	23	6.000,00		6.000,00	621,70	621,70	621,70		5.378,30
300	92	62	119.000,00	115.526,59	234.526,59	217.795,43	116.744,44	116.744,44		117.782,15
300	92	64	75.000,00	68.183,50	143.183,50	124.210,13	68.183,50	68.183,50		75.000,00
300	93	60	10.000,00	266.882,90	276.882,90	136.196,06	136.196,06	132.187,81	4.008,25	140.686,84
3001	1	6	500.000,00		500.000,00					500.000,00
3001	1532	65002	500.000,00	-100.000,00	400.000,00					400.000,00
3001	161	60900		963.143,78	963.143,78	765.699,31	359.919,05	182.736,63	177.182,42	603.224,73
Suma			142.956.553,22	40.690.972,81	183.647.526,03	138.094.614,35	127.944.943,12	123.178.577,09	4.766.366,03	55.702.582,91

(2025)

Pág.

6

ESTADO DE LIQUIDACIÓN DEL PRESUPUESTO POR BOLSA DE VINCULACIÓN

I.LIQUIDACIÓN DEL PRESUPUESTO DE GASTOS POR BOLSAS DE VINCULACIÓN

BOLSA DE VINCULACIÓN			CRÉDITOS PRESUPUESTARIOS			GASTOS COMPROMET.	OBLIGACIONES RECONOCIDAS NETAS	PAGOS	OBLIGACIONES PENDIENTES DE PAGO A 31 DE DICIEMBRE	REMANENTES DE CRÉDITO
			INICIALES	MODIFICACIONES	DEFINITIVAS					
3001	2	6	800.000,00	877.358,25	1.677.358,25	1.585.226,02				1.677.358,25
3001	3	6	2.000.000,00	10.125.241,98	12.125.241,98	10.625.241,98	6.074.132,40	5.222.243,64	851.888,76	6.051.109,58
3001	4	6	300.000,00	2.029.907,62	2.329.907,62	977.878,42	837.433,03	710.298,77	127.134,26	1.492.474,59
3001	454	65000	100.000,00		100.000,00					100.000,00
3001	454	65002		16.831,52	16.831,52	16.831,52	3.956,49	3.956,49		12.875,03
3001	454	65005		5.000.000,00	5.000.000,00	3.887.712,98	1.037.593,99	417.625,50	619.968,49	3.962.406,01
3001	459	65005		1.600.000,00	1.600.000,00	721.160,29				1.600.000,00
3001	459	76	250.000,00		250.000,00	45.519,79	45.519,79	45.519,79		204.480,21
3001	933	6500019		51.836,40	51.836,40	51.836,40	51.836,40	51.836,40		
3002	1	6	7.200.000,00	4.723.357,69	11.923.357,69	10.865.406,72	6.661.767,04	6.225.267,33	436.499,71	5.261.590,65
3002	2	6	600.000,00	71.338,07	671.338,07	71.338,07	71.338,06	71.338,06		600.000,01
3002	3	6	2.225.000,00	1.252.544,27	3.477.544,27	2.162.593,76	1.756.165,59	1.756.165,59		1.721.378,68
3002	4	6	3.750.000,00	2.067.061,97	5.817.061,97	3.567.840,21	1.969.615,21	1.697.304,70	272.310,51	3.847.446,76
3002	9	6	1.500.000,00	1.569.442,44	3.069.442,44	2.566.736,90	2.108.512,86	1.862.706,97	245.805,89	960.929,58
303	45	20	30.000,00	2.336,83	32.336,83	30.378,58	28.041,72	23.368,10	4.673,62	4.295,11
303	45	21	2.175.000,00	758.294,38	2.933.294,38	2.393.845,58	1.598.630,30	1.526.187,53	72.442,77	1.334.664,08
303	45	22	450.000,00	37.491,02	487.491,02	487.491,02	176.054,26	176.054,26		311.436,76
303	45	23	2.300,00		2.300,00					2.300,00
303	45	6	50.000,00		50.000,00					50.000,00
3030	453	61900	500.000,00	269.520,75	769.520,75	637.073,75	410.790,85	410.790,85		358.729,90
3030	453	61905	6.000.000,00	4.193.876,18	10.193.876,18	9.170.271,60	6.073.422,83	4.995.804,93	1.077.617,90	4.120.453,35
304	17	46	200.000,00		200.000,00	200.000,00				200.000,00
304	31	227	100.000,00	31.481,93	131.481,93	131.481,93	72.019,20	55.563,20	16.456,00	59.462,73
304	41	21	4.500,00		4.500,00	2.447,26	2.238,71	1.577,17	661,54	2.261,29
304	41	22	60.000,00	15.064,56	75.064,56	46.003,05	20.491,77	18.396,40	2.095,37	54.572,79
304	41	227	16.000,00		16.000,00	719,95	719,95	719,95		15.280,05
304	41	23	4.000,00		4.000,00					4.000,00
304	41	48	10.000,00		10.000,00					10.000,00
304	41	62	10.000,00	687,40	10.687,40	3.217,91	2.666,61	2.666,61		8.020,79
304	41	63	8.000,00		8.000,00					8.000,00
320	24	22	25.750,00	201,82	25.951,82	201,82	160,33	160,33		25.791,49
Suma			171.327.103,22	75.384.847,89	246.711.951,11	188.343.069,86	156.948.050,51	148.454.129,66	8.493.920,85	89.763.900,60

(2025)

Pág.

7

ESTADO DE LIQUIDACIÓN DEL PRESUPUESTO POR BOLSA DE VINCULACIÓN

I.LIQUIDACIÓN DEL PRESUPUESTO DE GASTOS POR BOLSAS DE VINCULACIÓN

BOLSA DE VINCULACIÓN			CRÉDITOS PRESUPUESTARIOS			GASTOS COMPROMET.	OBLIGACIONES RECONOCIDAS NETAS	PAGOS	OBLIGACIONES PENDIENTES DE PAGO A 31 DE DICIEMBRE	REMANENTES DE CRÉDITO
			INICIALES	MODIFICACIONES	DEFINITIVAS					
320	24	227	3.800,00		3.800,00					3.800,00
320	24	62	10.000,00		10.000,00					10.000,00
3200	241	1	11.726.096,42	3.341.737,66	15.067.834,08	10.328.526,75	10.328.526,75	10.328.526,75		4.739.307,33
3200	241	22699	40.000,00		40.000,00					40.000,00
3200	241	22709	390.000,00	145.673,68	535.673,68	523.073,68	271.057,78	226.393,87	44.663,91	264.615,90
3200	241	62902	193.754,76	170.689,49	364.444,25	196.826,24	165.460,87	165.105,72	355,15	198.983,38
3200	241	76200	1.949.848,73	29.057,50	1.978.906,23	1.930.201,37	1.811.325,23	1.718.775,88	92.549,35	167.581,00
3200	241	76201	2.924.773,10		2.924.773,10	2.758.026,30	2.758.026,30	2.758.026,30		166.746,80
332	42	65	1.920.000,00	-790.831,49	1.129.168,51	532.364,26	214.089,11	214.089,11		915.079,40
3320	425	22706		782.272,65	782.272,65	754.893,09				782.272,65
3320	425	65020		193.747,11	193.747,11					193.747,11
3320	425	65025	894.507,78	2.038.838,20	2.933.345,98	2.194.566,16	2.145.079,11	2.145.079,11		788.266,87
3320	425	65034	782.272,65	-782.272,65						
333	16	227	243.028,50	15.043,21	258.071,71	23.543,35	23.543,35	23.543,35		234.528,36
333	16	62	20.000,00	106,40	20.106,40	106,40	106,39	106,39		20.000,01
333	16	65	534.000,00	1.426.557,74	1.960.557,74	1.046.048,73	628.982,38	598.142,80	30.839,58	1.331.575,36
333	16	76	250.000,00	254.246,43	504.246,43	483.064,20	483.064,20	457.131,49	25.932,71	21.182,23
333	92	227	130.000,00		130.000,00	61.560,00				130.000,00
3330	161	6500018		329.056,15	329.056,15	329.056,15	258.924,14	258.924,14		70.132,01
3332	459	65000		171.978,89	171.978,89	90.111,31	90.111,31	90.111,31		81.867,58
334	16	65	500.000,00	160.000,00	660.000,00	400.521,08				660.000,00
334	17	22	30.000,00	200.000,00	230.000,00	12.138,00	12.138,00	12.138,00		217.862,00
334	17	227	300.000,00	-84.301,00	215.699,00	37.840,00	37.840,00	37.840,00		177.859,00
334	17	46		100.000,00	100.000,00	65.806,98	64.464,68	63.041,18	1.423,50	35.535,32
334	17	65	200.000,00		200.000,00					200.000,00
400	23	23	72.000,00		72.000,00	60.255,59	60.255,59	60.255,59		11.744,41
400	23	41	394.800,00		394.800,00	394.800,00	320.000,00	270.000,00	50.000,00	74.800,00
400	23	48	6.000,00		6.000,00	6.000,00	6.000,00	6.000,00		6.000,00
401	23	22	150.000,00	44.494,12	194.494,12	140.497,84	84.901,23	65.181,36	19.719,87	109.592,89
401	23	48	402.500,00	-30.000,00	372.500,00	320.499,96	318.683,66	315.683,66	3.000,00	53.816,34
401	23	78		30.000,00	30.000,00	30.000,00	30.000,00	30.000,00		30.000,00
Suma			195.394.485,16	83.130.941,98	278.525.427,14	211.063.397,30	177.060.630,59	168.298.225,67	8.762.404,92	101.464.796,55

(2025)

Pág.

8

ESTADO DE LIQUIDACIÓN DEL PRESUPUESTO POR BOLSA DE VINCULACIÓN

I.LIQUIDACIÓN DEL PRESUPUESTO DE GASTOS POR BOLSAS DE VINCULACIÓN

BOLSA DE VINCULACIÓN			CRÉDITOS PRESUPUESTARIOS			GASTOS COMPROMET.	OBLIGACIONES RECONOCIDAS NETAS	PAGOS	OBLIGACIONES PENDIENTES DE PAGO A 31 DE DICIEMBRE	REMANENTES DE CRÉDITO
			INICIALES	MODIFICACIONES	DEFINITIVAS					
4010	231	14002	639.421,54		639.421,54	633.190,82	633.190,82	633.190,82		6.230,72
4010	231	16002	213.582,91		213.582,91	190.250,13	190.250,13	190.250,13		23.332,78
4010	231	21500	3.000,00		3.000,00					3.000,00
4010	231	22610	110.000,00	15.701,44	125.701,44	102.919,65	64.708,28	64.563,08	145,20	60.993,16
4010	231	22616	4.000,00		4.000,00					4.000,00
4010	231	22699	25.000,00	-20.000,00	5.000,00	440,57	127,05	127,05		4.872,95
4010	231	22706	37.100.881,32	4.984.224,11	42.085.105,43	40.989.491,24	34.611.937,13	34.611.937,13		7.473.168,30
4010	231	22709	20.000,00	-11.955,77	8.044,23	3.962,75				8.044,23
4010	231	22710	2.148.807,01	711.524,48	2.860.331,49	2.860.331,49	1.139.923,54	1.139.923,54		1.720.407,95
4010	231	23125	2.065,56	5.997,03	8.062,59	392,91	392,91	392,91		7.669,68
4010	231	46200	2.600.000,00		2.600.000,00	2.105.921,99	2.105.921,99	1.715.892,85	390.029,14	494.078,01
4010	231	46201	25.000,00	-20.000,00	5.000,00					5.000,00
4010	231	46202	195.000,00		195.000,00	74.120,47	74.004,03	74.004,03		120.995,97
4010	231	46204	300.000,00		300.000,00	199.009,21	177.707,55	177.657,95	49,60	122.292,45
4010	231	46205	500.000,00	122.324,14	622.324,14	361.723,78	357.774,71	330.797,41	26.977,30	264.549,43
4010	231	46208	300.000,00	13.000,00	313.000,00	313.000,00	290.500,00	290.500,00		22.500,00
4010	231	62300	30.000,00		30.000,00	28.804,67				30.000,00
402	23	21	2.000,00		2.000,00					2.000,00
402	23	22	770.000,00	149.819,20	919.819,20	801.131,57	502.567,85	486.376,22	16.191,63	417.251,35
402	23	227	1.319.660,00	114.496,52	1.434.156,52	1.394.029,39	1.262.159,52	1.148.979,47	113.180,05	171.997,00
402	23	48	1.000,00		1.000,00					1.000,00
402	23	62	125.000,00	67.608,80	192.608,80	178.504,82	92.525,51	92.525,51		100.083,29
4020	231	63200	2.600.000,00	38.628,81	2.638.628,81	1.536.146,85	23.244,10	23.244,10		2.615.384,71
406	31	20	17.500,00	2.661,27	20.161,27	18.630,15	17.206,68	15.884,37	1.322,31	2.954,59
406	31	22	88.000,00	12.069,91	100.069,91	50.583,83	41.797,98	39.010,20	2.787,78	58.271,93
406	31	46200	6.000,00		6.000,00					6.000,00
406	31	46201	6.000,00		6.000,00	6.000,00				6.000,00
406	31	46202	6.000,00		6.000,00	6.000,00	6.000,00	6.000,00		
406	31	46203	6.000,00		6.000,00	6.000,00	6.000,00	6.000,00		
406	31	46204	6.000,00		6.000,00	6.000,00	6.000,00	6.000,00		
406	31	62	14.000,00		14.000,00	1.553,04	1.553,04	1.553,04		12.446,96
Suma			244.578.403,50	89.317.041,92	333.895.445,42	262.931.536,63	218.666.123,41	209.353.035,48	9.313.087,93	115.229.322,01

(2025)

Pág.

9

ESTADO DE LIQUIDACIÓN DEL PRESUPUESTO POR BOLSA DE VINCULACIÓN

I.LIQUIDACIÓN DEL PRESUPUESTO DE GASTOS POR BOLSAS DE VINCULACIÓN

BOLSA DE VINCULACIÓN			CRÉDITOS PRESUPUESTARIOS			GASTOS COMPROMET.	OBLIGACIONES RECONOCIDAS NETAS	PAGOS	OBLIGACIONES PENDIENTES DE PAGO A 31 DE DICIEMBRE	REMANENTES DE CRÉDITO
			INICIALES	MODIFICACIONES	DEFINITIVAS					
410	23	22	384.245,00	312.320,95	696.565,95	588.234,08	317.624,32	310.624,87	6.999,45	378.941,63
410	23	227	57.000,00	3.569,61	60.569,61	52.214,68	47.393,02	43.823,41	3.569,61	13.176,59
410	23	23	4.000,00		4.000,00	483,71	483,71	483,71		3.516,29
410	23	46	840.548,70	172.580,26	1.013.128,96	849.305,05	834.899,04	827.882,02	7.017,02	178.229,92
410	23	48	188.000,00		188.000,00	140.505,36	140.505,36	128.578,01	11.927,35	47.494,64
410	23	62	10.000,00	1.171,03	11.171,03	10.995,01	2.093,58	2.093,58		9.077,45
410	43	48	111.000,00	98.523,86	209.523,86	191.569,52	95.964,95	95.964,95		113.558,91
500	92	23	28.000,00		28.000,00	24.520,58	24.520,58	24.520,58		3.479,42
5000	920	63200								
501	92	22	11.000,00		11.000,00	376,88	376,88	376,88		10.623,12
501	92	227	18.000,00		18.000,00					18.000,00
501	92	45	15.000,00		15.000,00					15.000,00
501	92	62	31.000,00		31.000,00					31.000,00
501	92	63	50.000,00		50.000,00					50.000,00
502	92	22	15.000,00		15.000,00					15.000,00
600	92	16	136.000,00		136.000,00	120.631,93	120.631,93	120.631,93		15.368,07
600	92	21	18.000,00	1.990,04	19.990,04	15.535,84	12.760,40	12.760,40		7.229,64
600	92	22	150.801,00	53.480,36	204.281,36	186.162,39	58.121,58	56.164,06	1.957,52	146.159,78
600	92	227	27.796,00	586,75	28.382,75	24.751,18	18.072,59	18.072,59		10.310,16
600	92	23	25.000,00	50.000,00	75.000,00	52.407,45	52.407,45	50.335,95	2.071,50	22.592,55
600	92	62	108.000,00		108.000,00	11.521,38	793,16	472,51	320,65	107.206,84
600	92	83	600.000,00		600.000,00	101.311,27	101.311,27	101.311,27		498.688,73
6000	920	22606	250.000,00	46.034,52	296.034,52	116.390,56	58.118,68	44.793,61	13.325,07	237.915,84
6000	920	62305	70.000,00		70.000,00					70.000,00
6006	920	62200	92.000,00	92.000,00	184.000,00	163.716,46	84.285,13	84.285,13		99.714,87
6006	920	62500								
601	92	22	224.427,48	150.516,01	374.943,49	331.869,70	76.296,28	74.068,49	2.227,79	298.647,21
633	92	22	150.000,00	48.400,28	198.400,28	85.162,02	57.062,92	56.212,87	850,05	141.337,36
700	41	46	155.500,00	83.000,00	238.500,00	238.500,00	153.980,85	136.980,85	17.000,00	84.519,15
700	41	48	25.000,00	25.000,00	50.000,00	50.000,00	25.000,00	25.000,00		25.000,00
700	43	20	58.080,00	10.112,00	68.192,00	67.760,00	58.080,00	58.080,00		10.112,00
Suma			248.431.801,68	90.466.327,59	338.898.129,27	266.355.461,68	221.006.907,09	211.626.553,15	9.380.353,94	117.891.222,18

(2025)

Pág.

10

ESTADO DE LIQUIDACIÓN DEL PRESUPUESTO POR BOLSA DE VINCULACIÓN

I.LIQUIDACIÓN DEL PRESUPUESTO DE GASTOS POR BOLSAS DE VINCULACIÓN

BOLSA DE VINCULACIÓN			CRÉDITOS PRESUPUESTARIOS			GASTOS COMPROMET.	OBLIGACIONES RECONOCIDAS NETAS	PAGOS	OBLIGACIONES PENDIENTES DE PAGO A 31 DE DICIEMBRE	REMANENTES DE CRÉDITO
			INICIALES	MODIFICACIONES	DEFINITIVAS					
700	43	22	1.705.000,00	647.961,73	2.352.961,73	2.107.996,37	1.821.687,18	1.554.335,58	267.351,60	531.274,55
700	43	227	119.000,00		119.000,00	114.754,88	108.698,37	98.816,70	9.881,67	10.301,63
700	43	62		69.835,15	69.835,15	69.835,15	69.835,15	69.835,15		
700	49	22	347.000,00	100.282,90	447.282,90	329.092,94	146.679,15	140.659,30	6.019,85	300.603,75
700	49	227	345.000,00	30.159,80	375.159,80	306.076,63	253.761,03	245.547,16	8.213,87	121.398,77
700	49	23	6.000,00		6.000,00	5.930,00	5.930,00	3.050,00	2.880,00	70,00
700	92	23	2.000,00		2.000,00	986,37	986,37	986,37		1.013,63
7000	430	22								
7000	4311	2261								
7000	4311	22706	119.000,00	-36.084,00	82.916,00	72.723,47	34.752,77	34.752,77		48.163,23
7000	4312	22700		185.130,00	185.130,00					185.130,00
7000	4312	65000		41.680,34	41.680,34	41.680,34	41.680,34	41.680,34		
7000	4312	65006		22.699,55	22.699,55	22.699,55	22.699,55	22.699,55		
7001	493	22699	20.000,00	29.040,08	49.040,08	29.040,08	29.040,00	29.040,00		20.000,08
7001	493	62		2.069,02	2.069,02	2.068,26	2.068,25	2.068,25		0,77
800	33	22	955.000,00	482.980,35	1.437.980,35	1.002.865,20	716.575,85	609.446,38	107.129,47	721.404,50
800	33	227	24.200,00		24.200,00	24.018,50	18.013,87	18.013,87		6.186,13
800	33	23	25.000,00		25.000,00	23.166,85	23.166,85	23.166,85		1.833,15
800	33	46	1.044.250,00	-32.874,05	1.011.375,95	992.753,39	922.849,53	886.849,53	36.000,00	88.526,42
800	33	48	282.500,00	307.000,00	589.500,00	589.499,95	410.493,20	216.493,25	193.999,95	179.006,80
800	33	62		25.000,00	25.000,00	24.342,78				25.000,00
800	33	64	2.000,00		2.000,00					2.000,00
800	334	22609	150.000,00	136.875,98	286.875,98	283.714,70	148.663,90	147.211,90	1.452,00	138.212,08
8000	334	22611	900.000,00	193.410,00	1.093.410,00	980.649,36	781.115,91	253.091,08	528.024,83	312.294,09
8000	334	62500		4.285,22	4.285,22	4.285,22	4.285,22	4.285,22		
8000	334	76200	10.000,00	13.500,00	23.500,00	23.500,00	23.500,00	23.500,00		
810	33	22	292.966,43	72.465,77	365.432,20	283.015,21	171.423,81	138.285,52	33.138,29	194.008,39
810	33	227	81.573,04	40.320,04	121.893,08	71.600,63	17.896,23	17.896,23		103.996,85
810	33	23	5.500,00		5.500,00	868,22	868,22	868,22		4.631,78
810	33	46	30.000,00	3.000,00	33.000,00	28.999,94	28.999,94	22.999,94	6.000,00	4.000,06
810	33	48	12.200,00	2.500,00	14.700,00	11.500,00	6.500,00	2.500,00	4.000,00	8.200,00
Suma			254.909.991,15	92.807.565,47	347.717.556,62	273.803.125,67	226.819.077,78	216.234.632,31	10.584.445,47	120.898.478,84

(2025)

Pág.

11

ESTADO DE LIQUIDACIÓN DEL PRESUPUESTO POR BOLSA DE VINCULACIÓN

I.LIQUIDACIÓN DEL PRESUPUESTO DE GASTOS POR BOLSAS DE VINCULACIÓN

BOLSA DE VINCULACIÓN			CRÉDITOS PRESUPUESTARIOS			GASTOS COMPROMET.	OBLIGACIONES RECONOCIDAS NETAS	PAGOS	OBLIGACIONES PENDIENTES DE PAGO A 31 DE DICIEMBRE	REMANENTES DE CRÉDITO
			INICIALES	MODIFICACIONES	DEFINITIVAS					
810	33	62	1.500,00		1.500,00					1.500,00
9	3	480	60.000,00	52.800,00	112.800,00	112.217,80	59.217,80	52.217,80	7.000,00	53.582,20
900	34	21	20.000,00	32.176,12	52.176,12	51.829,95	14.060,67	14.060,67		38.115,45
900	34	22	513.015,00	-3.130,55	509.884,45	497.662,38	389.170,23	339.130,07	50.040,16	120.714,22
900	34	227	212.000,00	60.139,95	272.139,95	251.416,13	162.853,92	162.853,92		109.286,03
900	34	23	20.000,00		20.000,00	19.265,76	19.265,76	19.265,76		734,24
900	34	46	458.000,00	75.438,87	533.438,87	526.357,50	390.915,96	241.389,07	149.526,89	142.522,91
900	34	47	8.000,00	32.000,00	40.000,00	31.000,00	29.000,00	29.000,00		11.000,00
900	34	48	418.500,00	236.074,00	654.574,00	619.371,68	491.576,14	436.576,14	55.000,00	162.997,86
900	34	62	15.000,00	-10.000,00	5.000,00	5.000,00				5.000,00
900	34	76	100.000,00	3.550.000,00	3.650.000,00	3.155.893,77	3.114.618,96	1.329.894,18	1.784.724,78	535.381,04
9000	340	62	50.000,00	18.000,00	68.000,00	41.632,00	10.800,00	5.399,99	5.400,01	57.200,00
9000	341	22612	115.000,00	5.732,00	120.732,00	118.041,62	107.016,00	104.855,00	2.161,00	13.716,00
9000	341	22613	197.000,00		197.000,00	196.899,95	195.399,95	178.155,95	17.244,00	1.600,05
9000	341	22614	100.000,00	32.000,00	132.000,00	106.805,11	94.713,58	94.713,58		37.286,42
9000	341	22617	365.000,00	9.684,67	374.684,67	362.460,42	268.480,54	256.094,78	12.385,76	106.204,13
9000	341	62700		2.964.728,30	2.964.728,30	1.061.742,96	428.581,10	418.598,60	9.982,50	2.536.147,20
9000	342	63200		548.031,60	548.031,60	547.336,77	547.336,77	395.806,52	151.530,25	694,83
910	33	22	120.000,00	13.342,59	133.342,59	132.596,30	108.159,40	102.092,25	6.067,15	25.183,19
910	33	23	2.500,00		2.500,00	972,50	972,50	972,50		1.527,50
910	33	48	9.500,00	3.100,00	12.600,00	9.850,00	6.850,00	6.850,00		5.750,00
910	33	62	2.000,00		2.000,00					2.000,00
9100	323	22609	10.000,00		10.000,00	1.126,83	1.126,83	896,53	230,30	8.873,17
921	49	227	1.714.850,00	209.317,41	1.924.167,41	1.571.865,23	1.273.176,76	1.189.143,18	84.033,58	650.990,65
921	49	23	4.000,00		4.000,00	269,77	269,77	269,77		3.730,23
921	49	64	129.000,00	245.847,50	374.847,50	205.791,96	162.242,85	162.242,85		212.604,65
9210	491	22200	626.000,00	69.495,18	695.495,18	599.927,40	571.981,48	518.986,32	52.995,16	123.513,70
9210	491	22203	710.000,00	123.650,65	833.650,65	720.500,27	438.961,28	438.961,28		394.689,37
9210	491	22699		19.730,00	19.730,00	8.633,50	8.633,50	8.633,50		11.096,50
9210	491	22709	2.508.088,77	203.122,62	2.711.211,39	787.330,61	195.840,47	182.429,43	13.411,04	2.515.370,92
9210	491	62		53.931,15	53.931,15	53.931,15	53.931,15	53.931,15		
Suma			263.398.944,92	101.352.777,53	364.751.722,45	285.600.854,99	235.964.231,15	222.978.053,10	12.986.178,05	128.787.491,30

(2025)

ESTADO DE LIQUIDACIÓN DEL PRESUPUESTO POR BOLSA DE VINCULACIÓN

I.LIQUIDACIÓN DEL PRESUPUESTO DE GASTOS POR BOLSAS DE VINCULACIÓN

BOLSA DE VINCULACIÓN			CRÉDITOS PRESUPUESTARIOS			GASTOS COMPROMET.	OBLIGACIONES RECONOCIDAS NETAS	PAGOS	OBLIGACIONES PENDIENTES DE PAGO A 31 DE DICIEMBRE	REMANENTES DE CRÉDITO
			INICIALES	MODIFICACIONES	DEFINITIVAS					
9210	491	62600	1.726.624,36	185.121,33	1.911.745,69	1.766.730,39	1.225.824,92	1.090.304,92	135.520,00	685.920,77
9210	491	62609	294.000,00	229.040,00	523.040,00	364.464,64	153.775,06	153.775,06		369.264,94
925	49	21	17.000,00	12.502,30	29.502,30	21.506,46	20.104,07	20.104,07		9.398,23
925	49	227	2.802.500,00	-1.350.028,58	1.452.471,42	489.534,75	254.296,32	254.296,32		1.198.175,10
9250	491	22002	200.000,00		200.000,00	185.355,17	168.855,17	168.855,17		31.144,83
9250	491	22709	60.930,72	5.954,50	66.885,22	64.914,23	32.207,56	32.207,56		34.677,66
Suma			268.500.000,00	100.435.367,08	368.935.367,08	288.493.360,63	237.819.294,25	224.697.596,20	13.121.698,05	131.116.072,83

PASIVOS FINANCIEROS

SITUACIÓN Y MOVIMIENTOS DE LAS DEUDAS

DEUDAS AL COSTE AMORTIZADO

EJERCICIO 2025

IDENTIFICACIÓN DEUDA	T.I.E	DEUDA AL 1 ENERO		CREACIONES		INTERESES DEVENGADOS SEGÚN T.I.E.		INTERESES CANCELADOS (7)	DIFERENCIAS DE CAMBIO		DISMINUCIONES		DEUDA AL 31 DICIEMBRE	
		COSTE AMORTIZADO (1)	INTERESES EXPLÍCITOS (2)	EFFECTIVO (3)	GASTOS (4)	EXPLÍCITOS (5)	RESTO (6)		DEL COSTE AMORTIZADO (8)	DE INTERESES EXPLÍCITOS (9)	VALOR CONTABLE (10)	RESULTADO (11)	COSTE AMORTIZADO (12)=1+3-4 +6+8-10	INTERESES EXPLÍCITOS (13)=2+5 -7+9
2006/1/CAJA81 EPV - CHERCOS		59.107,82				1.846,15		1.846,15			59.107,82			
2006/1/UNI023 EPV - ALBOX		146.378,74				4.535,22		4.535,22			146.378,74			
2009/1/CAJA59 EPV - TABERNO		82.035,19				2.759,25		2.759,25			82.035,19			
2009/1/UNI296 EPV - GADOR		204.316,33				6.840,90		6.840,90			204.316,33			
2009/1/UNI346 EPV - CHIRIVEL		213.096,49				7.641,61		7.641,61			213.096,49			
2010/1/CAJA64 EPV - BAYARQUE		234.725,25				8.505,87		8.505,87			234.725,25			
2011/1/BBV719 EPV ABLA_1		36.139,46				1.447,90		1.447,90			36.139,46			
2011/1/BBV727 EPV ABLA_2		228.201,56				9.142,79		9.142,79			228.201,56			
2011/1/CAJA03 EPV - VIATOR		121.901,68				5.019,76		5.019,76			121.901,68			
2011/1/CAJA97 EPV - ULEILA DEL		113.143,78				4.323,39		4.323,39			113.143,78			
2011/1/UNI486 EPV - GADOR		128.424,29				3.416,58		3.416,58			128.424,29			
2012/1/UNI676 EPV - SIERRA		403.254,97				17.662,25		17.662,25			403.254,97			
2013/1/BBV860 EPV ABLA_3		172.082,95				9.294,24		9.294,24			172.082,95			
2021/1/GRA587 FINANCIACIÓN		3.593.750,00		-916.879,71		61.754,49		61.754,49			2.676.870,29			

PASIVOS FINANCIEROS

SITUACIÓN Y MOVIMIENTOS DE LAS DEUDAS

DEUDAS AL COSTE AMORTIZADO

EJERCICIO 2025

IDENTIFICACIÓN DEUDA	T.I.E	DEUDA AL 1 ENERO		CREACIONES		INTERESES DEVENGADOS SEGÚN T.I.E.		INTERESES CANCELADOS (7)	DIFERENCIAS DE CAMBIO		DISMINUCIONES		DEUDA AL 31 DICIEMBRE	
		COSTE AMORTIZADO (1)	INTERESES EXPLÍCITOS (2)	EFFECTIVO (3)	GASTOS (4)	EXPLÍCITOS (5)	RESTO (6)		DEL COSTE AMORTIZADO (8)	DE INTERESES EXPLÍCITOS (9)	VALOR CONTABLE (10)	RESULTADO (11)	COSTE AMORTIZADO (12)=1+3-4 +6+8-10	INTERESES EXPLÍCITOS (13)=2+5 -7+9
2022/1/UNI336 INVERSIONES		7.288.238,91		-1.230.088,04		130.102,32		130.102,32			6.058.150,87			
2023/1/GRA982 FINANCIACIÓN DE		1.968.750,00		-1.224.462,56		32.189,40		32.189,40			744.287,44			
2023/1/GRA989 FINANCIACIÓN DE		12.396.428,58		-4.882.122,63		221.762,22		221.762,22			7.514.305,95			
2024/1/GRA683 FINANCIACIÓN DE														
TOTAL		27.389.976,00		-8.253.552,94		528.244,34		528.244,34			19.136.423,06			

Diputación Provincial de Almería

Fecha Obtención 25/02/2026
 Pág. 3

PRESUPUESTO DE GASTOS. EJERCICIO CORRIENTE

MODIFICACIONES DE CRÉDITO

EJERCICIO 2025

APLIC. PRESUPUESTARIA	DESCRIPCIÓN	CRÉDITOS EXTRAORD.	SUPLEMENTOS DE CRÉDITO	AMPLIACIONES DE CRÉDITO	TRANSFERENCIAS CRÉDITO		INCORPORACIÓN REMANENTES DE CRÉDITO	CRÉDITOS GENERADOS	BAJAS POR ANULACIÓN	AJUSTES POR PRORROGA	TOTAL MODIFICACIÓN
					POSITIVAS	NEGATIVAS					
1100.432.48900	SUBVENCIONES PROMOCIÓN TURÍSTICA (NOMINATIVAS)						3.000,00				3.000,00
1100.432.76200	ASISTENCIAS ECONÓMICAS PROMOCIÓN TURÍSTICA	90.000,00									90.000,00
1100.433.48900	SUBVENCIONES DESARROLLO EMPRESARIAL (NOMINATIVAS)		15.000,00								15.000,00
1100.433.77900	PROGRAMA AYUDA AUTÓNOMOS						588,91				588,91
1100.459.76200	ASISTENCIAS ECONOMICAS PARA OTRAS INFRAESTRUCTURAS						134.510,00				134.510,00
1100.920.62206	Edificios y otras construcciones		339.147,72				692.591,14				1.031.738,86
1100.942.46200	ASISTENCIAS ECONÓMICAS EN GASTOS CORRIENTES						21.029,07				-21.029,07
1100.942.76200	ASISTENCIAS ECONÓMICAS EN GASTOS DE CAPITAL						26.874,90				26.874,90
1100.942.76205	ASISTENCIAS ECONÓMICAS NOMINATIVAS		506.000,00				334.500,00				840.500,00
1150.432.22606	ASISTENCIA A FERIAS, CONGRESOS Y REUNIONES						5.294,47				5.294,47
1150.432.22630	PROMOCIÓN TURÍSTICA						733.156,91				733.156,91
1150.432.22635	ACTUACIONES DE FOMENTO DEL INTERIOR						114.950,00				114.950,00
1160.135.22699	OTROS GASTOS DIVERSOS PROTECCIÓN CIVIL						18.308,92				18.308,92
1210.1521.21200	CONSERVACIÓN Y REP. EDIFICIOS (IVA DEDUCIBLE)						3.405,46				3.405,46
1210.1521.22608	GASTOS NOTARÍA Y REGISTRO						2.000,00				-2.000,00
1210.1521.48302	ASOCIACIÓN PROMOTORES PÚBLICOS					2.000,00					2.000,00
1210.1521.91300	AMORTIZACIÓN DE PRÉSTAMOS		1.990.574,06								1.990.574,06
1220.920.16000	CUOTAS SEGUROS SOCIALES DEL PERSONAL						50.000,00				-50.000,00
1220.920.20400	ALQUILER MATERIAL DE TRANSPORTE (VEHÍCULOS RENTING)						74.800,00				-10.600,89
1220.920.21200	CONSERVACIÓN Y REPARACIÓN DE EDIFICIOS						9.912,04				9.912,04
1220.920.21300	REP. Y MANT. MAQUINARIA, INSTALACIONES Y UTILLAJE						270,23				270,23
1220.920.21400	REPARACIÓN Y MANTENIMIENTO DE VEHÍCULOS						26.097,92				26.097,92
1220.920.22100	ENERGÍA ELÉCTRICA					24.800,00	199.490,29				224.290,29
1220.920.22101	SUMINISTRO DE AGUA					50.000,00	8.151,80				58.151,80
1220.920.22103	COMBUSTIBLES Y CARBURANTE						129.076,91				129.076,91

Diputación Provincial de Almería

Fecha Obtención 25/02/2026
 Pág. 4

PRESUPUESTO DE GASTOS. EJERCICIO CORRIENTE

EJERCICIO 2025

MODIFICACIONES DE CRÉDITO

APLIC. PRESUPUESTARIA	DESCRIPCIÓN	CRÉDITOS EXTRAORD.	SUPLEMENTOS DE CRÉDITO	AMPLIACIONES DE CRÉDITO	TRANSFERENCIAS CRÉDITO		INCORPORACIÓN REMANENTES DE CRÉDITO	CRÉDITOS GENERADOS	BAJAS POR ANULACIÓN	AJUSTES POR PRORROGA	TOTAL MODIFICACIÓN
					POSITIVAS	NEGATIVAS					
1220.920.22699	OTROS GASTOS DIVERSOS						1.229,17				1.229,17
1220.920.22700	CONTRATOS DE LIMPIEZA Y ASEO PALACIO (TODOS LOS CENTROS)						154.490,18				154.490,18
1220.920.22701	SEGURIDAD EDIFICIOS DIPUTACIÓN						230.510,99				230.510,99
1220.920.22703	CONTRATO DE DESRATIZACIÓN GENERAL						3.405,65				3.405,65
1220.920.22707	CONTRATOS DE MANTENIMIENTO EDIFICIOS						14.971,71				14.971,71
1220.920.22709	OTROS CONTRATOS DE MANTENIMIENTO						15.584,07				15.584,07
1220.920.62200	EDIFICIOS Y OTRAS CONSTRUCCIONES						1.061.551,52				1.061.551,52
1220.920.62300	ADQUISICIÓN MAQUINARIA, INSTALACIONES Y UTILLAJE						128.691,37				128.691,37
1220.920.62400	ADQUISICIÓN DE VEHÍCULOS						34.243,00				34.243,00
1220.920.62500	ADQUISICIÓN DE MOBILIARIO						60.201,13				60.201,13
1260.136.46700	TRANSFERENCIAS SERVICIO PROVINCIAL DE INCENDIOS		475.000,00								475.000,00
1260.136.46705	CONVENIO NACIMIENTO, BAJO ANDARAX Y ÁREA METROPOLITANA		1.100.000,00								1.100.000,00
1260.136.76700	TRANSFERENCIAS DE CAPITAL SERVICIO PROVINCIAL DE INCENDIOS	200.000,00									200.000,00
1270.922.46603	APORTACIÓN CUOTA 2024 FAMP Y RACS					16.829,07					16.829,07
1270.922.48903	SUBVENCIÓN A LA U.I.M. (NOMINATIVA)		20.000,00								20.000,00
1270.922.48904	APORTACIONES GDRS A INSTITUCIONES SIN FINES DE LUCRO					4.200,00					4.200,00
1300.920.20300	SISTEMA INTEGRAL DE IMPRESIÓN IMPRENTA PROVINCIAL						6.144,15				6.144,15
1300.920.22610	OTROS GASTOS DIVERSOS BOP-IMPRESA						430,76				430,76
1310.241.14301	RETRIBUCIONES PEF RESIDENCIA						93.446,93				93.446,93
1310.241.14302	RETRIBUCIONES PEF VIVERO						2.555,16				2.555,16
1310.241.16001	CUOTAS SEGUROS SOCIALES PEF RESIDENCIA						23.725,64				23.725,64
1310.241.16002	CUOTAS SEGUROS SOCIALES PEF VIVERO						3.432,57				3.432,57
1310.241.22608	OTROS GASTOS DE PROMOCIÓN ECONÓMICA Y EMPLEO						14.400,00				14.400,00
1310.241.22611	GASTOS DIVERSOS PEF RESIDENCIA						27.427,28				27.427,28
1310.241.22612	GASTOS DIVERSOS PEF VIVERO						554,22				554,22

Diputación Provincial de Almería

Fecha Obtención 25/02/2026

PRESUPUESTO DE GASTOS. EJERCICIO CORRIENTE

Pág. 5

MODIFICACIONES DE CRÉDITO

EJERCICIO 2025

APLIC. PRESUPUESTARIA	DESCRIPCIÓN	CRÉDITOS EXTRAORD.	SUPLEMENTOS DE CRÉDITO	AMPLIACIONES DE CRÉDITO	TRANSFERENCIAS CRÉDITO		INCORPORACIÓN REMANENTES DE CRÉDITO	CRÉDITOS GENERADOS	BAJAS POR ANULACIÓN	AJUSTES POR PRORROGA	TOTAL MODIFICACIÓN
					POSITIVAS	NEGATIVAS					
1310.241.22706	ESTUDIOS Y TRABAJOS TÉCNICOS						23.286,45				23.286,45
1310.241.48902	CONVENIO COLEGIO PROVINCIAL GRADUADOS SOCIALES						5.000,00				5.000,00
1310.433.48900	SUBVENCIONES NOMINATIVAS ENTIDADES SIN A.L. ANEXO 3						3.750,00				3.750,00
1310.433.48910	OTRAS TRANSFERENCIAS (actividades eco., def. intereses)								15.000,00		-15.000,00
1320.241.14302	RETRIBUCIONES OFICINA DESPOBLACIÓN_RURAL DIPALME				24.787,27		2.113,52	106.402,58			133.303,37
1320.241.14304	RETRIBUCIONES PROYECTOS INTEGRALES							58.400,84			58.400,84
1320.241.14306	RETRIBUCIONES PERSONAL RURAL DIPALME 2023						863,79				863,79
1320.241.14307	RETRIBUCIONES OTROS PROYECTOS EUROPEOS					24.787,27					-24.787,27
1320.241.14309	RETRIBUCIONES RURAL DIPALME 2023						18.368,07				18.368,07
1320.241.16002	CUOTAS SEGUROS SOCIALES OFICINA DESPOBLACIÓN_RURAL DIPALME				8.082,73		1.067,71	33.727,42			42.877,86
1320.241.16004	CUOTAS SEGUROS SOCIALES PROYECTOS INTEGRALES							18.118,78			18.118,78
1320.241.16006	CUOTAS A LA SEGURIDAD SOCIAL RURAL DIPALME 2023						6.193,14				6.193,14
1320.241.16007	CUOTAS SEGUROS SOCIALES OTROS PROYECTOS EUROPEOS					8.082,73					-8.082,73
1320.241.16009	SEGUROS SOCIALES PERSONAL ACELERA PYME 2023						6.326,88				6.326,88
1320.241.22609	GASTOS DIVERSOS OAP_RURAL DIPALME						41.280,01				41.280,01
1320.241.22611	GASTOS DIVERSOS RIEA						13.832,31				13.832,31
1320.241.22612	GASTOS DIVERSOS OFICINA DESPOBLACIÓN_RURAL DIPALME				15.998,32		21.790,07	68.203,33			105.991,72
1320.241.22613	GASTOS DIVERSOS EUROPE DIRECT						4.711,54				4.711,54
1320.241.22614	GASTOS DIVERSOS PROYECTOS INTEGRALES				38.280,38			17.600,00	8.800,00		47.080,38
1320.241.22616	GASTOS DIVERSOS OFICINA DESPOBLACION_RURAL DIPALME						2.904,00				2.904,00
1320.241.22617	GASTOS DIVERSOS OTROS PROYECTOS EUROPEOS					15.998,32	5.475,25				-10.523,07
1320.241.22618	GASTOS DIVERSOS INICIATIVAS EUROPEAS						19.006,32				19.006,32
1320.241.22706	ESTUDIOS Y TRABAJOS TÉCNICOS						2.703,13				2.703,13
1320.241.45390	ACCIONES EUROPE DIRECT-UAL (ANEXO 3)						7.500,00				7.500,00

Diputación Provincial de Almería

Fecha Obtención 25/02/2026
 Pág. 6

PRESUPUESTO DE GASTOS. EJERCICIO CORRIENTE

MODIFICACIONES DE CRÉDITO

EJERCICIO 2025

APLIC. PRESUPUESTARIA	DESCRIPCIÓN	CRÉDITOS EXTRAORD.	SUPLEMENTOS DE CRÉDITO	AMPLIACIONES DE CRÉDITO	TRANSFERENCIAS CRÉDITO		INCORPORACIÓN REMANENTES DE CRÉDITO	CRÉDITOS GENERADOS	BAJAS POR ANULACIÓN	AJUSTES POR PRORROGA	TOTAL MODIFICACIÓN
					POSITIVAS	NEGATIVAS					
1320.241.48904	OTRAS TRANSFERENCIAS PROYECTOS INTEGRALES		8.800,00			38.280,38		55.880,38			26.400,00
1320.241.62700	INVENTARIABLES EUROPE DIRECT						951,00				951,00
1330.3322.22707	CONTRATOS DE MANTENIMIENTO						1.131,71				1.131,71
1330.3322.22709	PLAN ARCHIVOS MUNICIPALES						2.756,38				2.756,38
2000.011.91300	AMORTIZACIONES FUERA DEL SECTOR PÚBLICO		23.792.253,78								23.792.253,78
2000.931.22501	TRIBUTOS DE LAS COMUNIDADES AUTÓNOMAS						5.221,26				5.221,26
2000.931.22709	OTROS CONTRATOS PRESTACIÓN SERVICIOS						8.470,00				8.470,00
2020.934.22699	TERMINAL PUNTO DE VENTA						10.204,13				10.204,13
2020.934.22799	PROGRAMA LUCHA EXCLUSIÓN FINANCIERA						94.444,30				94.444,30
2030.932.12101	COMPLEMENTO ESPECÍFICO					142.983,08					-142.983,08
2030.932.20200	ALQUILER INMUEBLES RECAUD. BERJA, H. OVERA						1.831,98				1.831,98
2030.932.22201	COMUNICACIONES POSTALES RECAUDACIÓN						356.200,13				356.200,13
2030.932.22699	OTROS GASTOS DIVERSOS				117.983,08						117.983,08
2030.932.22701	VIGILANCIA S.A.T.						8.187,80				8.187,80
2030.932.22707	SERVICIO DE MANTENIMIENTO APLICACIÓN GESTIÓN						72.316,40				72.316,40
2030.932.22709	OTROS CONTRATOS DE PRESTACIÓN DE SERVICIOS						49.939,38				49.939,38
2040.931.22708	GESTIÓN CATASTRAL						56.570,02				56.570,02
3000.920.22010	MATERIAL DE APOYO TÉCNICO ENCUESTA (EIEL)						18.129,43				-18.129,43
3000.920.22706	HONORARIOS TECNICOS						93.722,94				93.722,94
3000.920.22710	ESTUDIOS GEOTECNICOS						6.507,44				6.507,44
3000.920.22711	ESTUDIOS Y TRABAJOS TÉCNICOS PARA CAPTACIÓN DE FONDOS						18.020,85				18.020,85
3000.920.62400	ADQUISICIÓN VEHICULOS PARQUE MOVIL FAMA						97.397,16				97.397,16
3000.920.62900	MATERIAL DE APOYO TÉCNICO				18.129,43						18.129,43
3000.920.64002	CARTOGRAFIA BASICA Y PROYECTOS CONEXOS						68.183,50				68.183,50
3000.933.60000	INVERSIONES EN TERRENOS, INDEMNIZACIONES POR OBRAS						135.236,04	131.646,86			266.882,90
3001.1532.65002	BULEVAR DE CAMPOHERMOSO Y ECOBULEVAR DE VERA								100.000,00		-100.000,00

Diputación Provincial de Almería

Fecha Obtención 25/02/2026

PRESUPUESTO DE GASTOS. EJERCICIO CORRIENTE

Pág. 7

MODIFICACIONES DE CRÉDITO

EJERCICIO 2025

APLIC. PRESUPUESTARIA	DESCRIPCIÓN	CRÉDITOS EXTRAORD.	SUPLEMENTOS DE CRÉDITO	AMPLIACIONES DE CRÉDITO	TRANSFERENCIAS CRÉDITO		INCORPORACIÓN REMANENTES DE CRÉDITO	CRÉDITOS GENERADOS	BAJAS POR ANULACIÓN	AJUSTES POR PRORROGA	TOTAL MODIFICACIÓN
					POSITIVAS	NEGATIVAS					
3001.161.60900	CONEXION DESALADORA AGUILAS-PULPI						963.143,78				963.143,78
3001.163.46200	DAÑOS POR LLUVIAS. LIMPIEZA VIARIA				60.500,00						60.500,00
3001.164.76200	PLAN EXTRAORDINARIO DE CEMENTERIOS BLOQUE III	480.000,00									480.000,00
3001.231.65000	PLAN ASISTENCIA ECONÓMICA CENTROS SOCIALES DE MAYORES						877.358,25				877.358,25
3001.337.76200	ASISTENCIAS ECONÓMICAS INSTALACIONES DE OCUPACIÓN DEL TIEMPO	500.000,00									500.000,00
3001.342.65002	OBRAS PABELLONES DEPORTIVOS						10.125.241,98				10.125.241,98
3001.454.65002	PAVIMENTACIONES CAMINOS RURALES						16.831,52				16.831,52
3001.454.65005	PLAN DE CAMINOS 2024						5.000.000,00				5.000.000,00
3001.459.65000	ACTUACIONES EN INFRAESTRUCTURA URBANA MUNICIPAL		600.000,00		1.011.173,49		418.734,13				2.029.907,62
3001.459.65005	PROYECTOS DESARROLLO URBANO INTEGRADO						1.600.000,00				1.600.000,00
3001.933.6500019	ASISTENCIA ECONÓMICA NOMINATIVA ESPECIE						51.836,40				51.836,40
3002.133.65002	ORDENACION DEL TRAFICO Y DEL ESTACIONAMIENTO						28.438,37				28.438,37
3002.1531.65002	ACCESO NÚCLEOS DE POBLACIÓN						329.859,80				329.859,80
3002.1532.65002	PAVIMENTACIONES VÍAS PÚBLICAS						3.588.835,27				3.588.835,27
3002.160.65002	ALCANTARILLADO						162.964,74				162.964,74
3002.161.65002	ABASTECIMIENTO						299.713,87				299.713,87
3002.164.65002	CEMENTERIOS						104.500,04				104.500,04
3002.171.65002	PARQUES Y JARDINES						209.045,60				209.045,60
3002.231.65002	OBRAS CENTROS DE ASISTENCIA SOCIAL						71.338,07				71.338,07
3002.312.65002	OBRAS CENTROS DE SALUD						57.334,75				57.334,75
3002.3321.65002	BIBLIOTECAS						25.741,95				25.741,95
3002.333.65002	OBRAS CENTROS CULTURALES						100.830,59				100.830,59
3002.337.65002	OBRAS EN INSTALACIONES DE TIEMPO LIBRE						112.569,56				112.569,56
3002.342.65002	INSTALACIONES DEPORTIVAS						956.067,42				956.067,42
3002.439.65002	OBRAS EN ACTUACIONES DE TURISMO						348.139,65				348.139,65
3002.459.65002	PLAN PROVINCIAL OBRAS Y SERVICIOS (ASISTENCIAS TÉCNICAS)						1.718.922,32				1.718.922,32

Diputación Provincial de Almería

Fecha Obtención 25/02/2026
 Pág. 9

PRESUPUESTO DE GASTOS. EJERCICIO CORRIENTE

MODIFICACIONES DE CRÉDITO

EJERCICIO 2025

APLIC. PRESUPUESTARIA	DESCRIPCIÓN	CRÉDITOS EXTRAORD.	SUPLEMENTOS DE CRÉDITO	AMPLIACIONES DE CRÉDITO	TRANSFERENCIAS CRÉDITO		INCORPORACIÓN REMANENTES DE CRÉDITO	CRÉDITOS GENERADOS	BAJAS POR ANULACIÓN	AJUSTES POR PRORROGA	TOTAL MODIFICACIÓN
					POSITIVAS	NEGATIVAS					
3320.425.65022	INST.ENERGÍAS RENOVABLES PARA AUTOCONSUMO					60.000,00					-60.000,00
3320.425.65024	MOVES III.INST.PUNTOS DE CARGA VEHÍCULOS ELECT (AAE)					200.000,00					-200.000,00
3320.425.65025	PROYECTOS PLAN DUS 5000 (HONORARIOS DE REDACCIÓN Y ACTUACS					200.000,00	2.238.838,20				2.038.838,20
3320.425.65027	ASISTENCIAS TÉCS PARA ENERG.RENOVABLES Y EFIC ENERGÉTICA					150.000,00	12.342,00				-137.658,00
3320.425.65031	INSTALACIONES FOTOVOLTÁICAS					131.173,49	8.000,00				-123.173,49
3320.425.65034	OFICINAS COMUNIDADES ENERGÉTICAS RURAL DIPALME							782.272,65			-782.272,65
3330.161.22718	TELECONTROL DE LA RED DE DISTRIBUCIÓN DEL AGUA						15.043,21				15.043,21
3330.161.62300	MATERIAL CICLO INTEGRAL DEL AGUA						106,40				106,40
3330.161.6500018	INVERSIONES SERVICIO ABASTECIMIENTO AGUAS						329.056,15				329.056,15
3330.161.65005	CAPTACIÓN, INVESTIG. Y OTROS ABAST-CICLO INTEGRAL DEL AGUA		550.000,00				876.557,74				1.426.557,74
3330.161.76200	ABASTECIMIENTO DE AGUAS		250.000,00				4.246,43				254.246,43
3332.459.22709	CONTRATOS DE PRESTACIÓN DE SERVICIOS						6.649,83				6.649,83
3332.459.65000	OBRAS PROYECTO EDUSI-BAJO ANDARAX		55.000,00				116.978,89				171.978,89
3340.163.65000	EQUIPAMIENTOS DE PUNTOS LIMPIOS MUNICIPALES		160.000,00								160.000,00
3340.1720.12101	COMPLEMENTO ESPECÍFICO					60.500,00					-60.500,00
3340.1720.22697	ELABORACIÓN CENSO AMIANTO	200.000,00									200.000,00
3340.1720.22709	ASISTENCIAS TÉCNICAS PARA GESTIÓN RESIDUOS URBANOS							100.000,00			-100.000,00
3340.1720.22710	SERVICIOS EXTERNOS						15.699,00				15.699,00
3340.1720.46200	TRANSFERENCIAS A AYUNTAMIENTOS	100.000,00									100.000,00
4000.231.12000	RETRIBUCIONES BÁSICAS FUNCIONARIOS A1				215.000,00						215.000,00
4010.231.14005	RETRIBUCIONES PERSONAL LOPIVI						54.607,66				54.607,66
4010.231.16005	CUOTAS SEGUROS SOCIALES LOPIVI						7.402,88				7.402,88
4010.231.22609	PROGRAMA ENTIDADES FAMILIARES						14.008,10				14.008,10
4010.231.22610	PROGRAMAS Y PROYECTOS DE BIENESTAR SOCIAL						15.701,44				15.701,44

Diputación Provincial de Almería

Fecha Obtención 25/02/2026

PRESUPUESTO DE GASTOS. EJERCICIO CORRIENTE

Pág. 10

MODIFICACIONES DE CRÉDITO

EJERCICIO 2025

APLIC. PRESUPUESTARIA	DESCRIPCIÓN	CRÉDITOS EXTRAORD.	SUPLEMENTOS DE CRÉDITO	AMPLIACIONES DE CRÉDITO	TRANSFERENCIAS CRÉDITO		INCORPORACIÓN REMANENTES DE CRÉDITO	CRÉDITOS GENERADOS	BAJAS POR ANULACIÓN	AJUSTES POR PRORROGA	TOTAL MODIFICACIÓN
					POSITIVAS	NEGATIVAS					
4010.231.22611	PARTICIPACIÓN E INNOVACIÓN SOCIAL						2.964,82				2.964,82
4010.231.22612	PROGRAMA FORMACIÓN A FAMILIAS						27.521,20				27.521,20
4010.231.22699	OTROS GASTOS DIVERSOS					20.000,00					-20.000,00
4010.231.22706	SERVICIO AYUDA A DOMICILIO/DEPENDENCIA						3.907.475,21	1.076.748,90			4.984.224,11
4010.231.22709	CONTRATOS PRESTACIÓN DE SERVICIOS										-11.955,77
4010.231.22710	SERVICIO AYUDA A DOMICILIO. PLAN CONCERTADO					51.955,77	659.568,71				711.524,48
4010.231.23125	GASTOS LOCOMOCION LOPIVI						5.997,03				5.997,03
4010.231.46201	AYUDAS COMPLEMENTARIAS A DOMICILIO						20.000,00				-20.000,00
4010.231.46205	AYUDAS ECONOMICAS A FAMILIAS						122.324,14				122.324,14
4010.231.46208	PROGRAMACIÓN CENTROS SERV. SOC. COMUNITARIOS						13.000,00				13.000,00
4010.231.48000	SUBVENCIONES INNOVACION SOCIAL Y TERCER SECTOR								30.000,00		-30.000,00
4010.231.78900	SUBVENCIONES NOMINATIVAS A ENTIDADES SIN ANIMO DE LUCRO (A3)	30.000,00									30.000,00
4020.231.13100	RETRIBUCIONES PERSONAL LABORAL TEMPORAL										-15.000,00
4020.231.22103	COMBUSTIBLES Y CARBURANTES R. ASISTIDA						55.385,59				55.385,59
4020.231.22104	LENCERIA Y VESTUARIO						20.953,00				20.953,00
4020.231.22105	VIVERES						64.453,41				64.453,41
4020.231.22110	PRODUCTOS DE LIMPIEZA Y ASEO						2.429,32				2.429,32
4020.231.22199	OTROS SUMINISTROS						5.871,88				5.871,88
4020.231.22699	OTROS GASTOS DIVERSOS						726,00				726,00
4020.231.22700	LIMPIEZA RESIDENCIA ASISTIDA					15.000,00	88.390,19				103.390,19
4020.231.22799	OTROS CONTRATOS						11.106,33				11.106,33
4020.231.62300	ADQUISICIÓN MAQUINARIA, INSTALACIONES Y UTILLAJE						55.122,20				55.122,20
4020.231.62500	MOBILIARIO Y ENSERES						12.486,60				12.486,60
4020.231.63200	INVERSIONES R.A.A.						38.628,81				38.628,81
4060.312.12101	COMPLEMENTO ESPECIFICO										-50.000,00
4060.312.22609	CENTRO DE DÍA - PROYECTO						5.140,00				5.140,00
4060.312.22612	INCORPORACION SOCIAL						2.730,00				2.730,00
4060.312.22613	CAMPAÑA PREVENCIÓN ADICCIONES EDADES TEMPRANAS						4.199,91				4.199,91

Diputación Provincial de Almería

Fecha Obtención 25/02/2026
 Pág. 11

PRESUPUESTO DE GASTOS. EJERCICIO CORRIENTE

MODIFICACIONES DE CRÉDITO

EJERCICIO 2025

APLIC. PRESUPUESTARIA	DESCRIPCIÓN	CRÉDITOS EXTRAORD.	SUPLEMENTOS DE CRÉDITO	AMPLIACIONES DE CRÉDITO	TRANSFERENCIAS CRÉDITO		INCORPORACIÓN REMANENTES DE CRÉDITO	CRÉDITOS GENERADOS	BAJAS POR ANULACIÓN	AJUSTES POR PRORROGA	TOTAL MODIFICACIÓN
					POSITIVAS	NEGATIVAS					
4061.312.20200	ALQUILER DE INMUEBLES CPD EL EJIDO						2.661,27				2.661,27
4100.231.22609	PLAN DE MEDIDAS PARA LA IGUALDAD						303.176,73				303.176,73
4100.231.22611	PROGRAMA DE PREVENCIÓN DE VIOLENCIA DE GÉNERO						8.847,22				8.847,22
4100.231.22700	LIMPIEZA CAI Y VIVIENDAS TUTELADAS						3.569,61				3.569,61
4100.231.46200	RED AYUNTAMIENTOS PARA LA IGUALDAD PROVINCIA ALMERÍA						15.000,00				15.000,00
4100.231.46205	ASISTENCIAS ECO AYTOS PROGRAMA CORRESPONSABLES						157.580,26				157.580,26
4100.231.62300	EQUIPAMIENTO						1.171,03				1.171,03
4100.232.22609	PLAN DE MEDIDAS PARA LA IGUALDAD						297,00				297,00
4100.433.48102	SUBVENCIONES A EMPRESARIAS DE LA PROVINCIA DE ALMERÍA						98.523,86				98.523,86
6000.920.22606	PLAN AGRUPADO DE FORMACIÓN CONTINUA						46.034,52				46.034,52
6000.920.23300	GASTOS DE TRIBUNALES					50.000,00					50.000,00
6005.920.12101	COMPLEMENTO ESPECÍFICO										-50.000,00
6005.920.16205	SEGUROS VIDA Y ACCIDENTES DEL PERSONAL Y CORPORACIÓN						288,00				288,00
6006.920.16008	SEGURO CLÍNICA ESPECIALIZADA (ACUNSA)						221.826,52				221.826,52
6006.920.21000	MANTENIMIENTO Y CONSERVACIÓN DE ZONAS VERDES						1.990,04				1.990,04
6006.920.22104	ADQUISICIÓN EQUIPOS PROTECCIÓN PERSONAL						715,76				715,76
6006.920.22106	MATERIAL CURAS, MEDICACIÓN, VACUNAS,...						1.873,20				1.873,20
6006.920.22615	SERVICIO PREVENCIÓN TRABAJADORES PFEA						50.891,40				50.891,40
6006.920.22709	PRESTACIÓN SERVICIOS DE PREVENCIÓN						586,75				586,75
6006.920.62200	MEDIDAS PREVENTIVAS (INFORME TÉC. RIESGOS LABORALES)						92.000,00				92.000,00
6010.920.22201	SERVICIO COMUNICACIONES POSTALES						150.516,01				150.516,01
6330.920.22000	MATERIAL DE OFICINA						19.662,54				19.662,54
6330.920.22104	ADQUISICIÓN DE VESTUARIO (EXCEPTO RSA Y PROTECCIÓN CIVIL)						28.737,74				28.737,74
7000.410.46200	COOPERACIÓN ACTIVIDADES MUNICIPALES (NOMINATIVAS)		17.000,00				66.000,00				83.000,00

Diputación Provincial de Almería

Fecha Obtención 25/02/2026
 Pág. 12

PRESUPUESTO DE GASTOS. EJERCICIO CORRIENTE

MODIFICACIONES DE CRÉDITO

EJERCICIO 2025

APLIC. PRESUPUESTARIA	DESCRIPCIÓN	CRÉDITOS EXTRAORD.	SUPLEMENTOS DE CRÉDITO	AMPLIACIONES DE CRÉDITO	TRANSFERENCIAS CRÉDITO		INCORPORACIÓN REMANENTES DE CRÉDITO	CRÉDITOS GENERADOS	BAJAS POR ANULACIÓN	AJUSTES POR PRORROGA	TOTAL MODIFICACIÓN
					POSITIVAS	NEGATIVAS					
7000.410.48901	ASAJA (NOMINATIVA)						25.000,00				25.000,00
7000.430.20200	ARRENDAMIENTO LOCAL PROMOCIÓN SABORES				432,00		9.680,00				10.112,00
7000.4311.22606	ASISTENCIA A FERIAS, CONGRESOS Y REUNIONES					432,00					-432,00
7000.4311.22609	PROMOCIÓN DEL TALENTO ALMERIENSE				70.000,00						70.000,00
7000.4311.22612	PROMOCIÓN MARCA "SABORES ALMERÍA"		311.000,00		200.000,00		215.393,73				726.393,73
7000.4311.22706	SERVICIOS PARA PROMOCIÓN MARCA SABORES ALMERÍA					70.000,00	33.916,00				-36.084,00
7000.4311.48900	SUBVENCIONES DE ACTIVIDADES DE PROMOCIÓN (NOMINATIVAS)		16.000,00				38.000,00				54.000,00
7000.4311.62900	INVERSIONES EN PROMOCIÓN						69.835,15				69.835,15
7000.4312.22600	PROMOCIÓN COMERCIAL DEL TALENTO ALMERIENSE		52.000,00			200.000,00					-148.000,00
7000.4312.22700	ACTIVIDADES EN MATERIA DE COMERCIO (WIFI)						185.130,00				185.130,00
7000.4312.65000	OBRAS DE MEJORA DE LA ACCESIBILIDAD						41.680,34				41.680,34
7000.4312.65006	ADQUISICIÓN DE CONTENEDORES						22.699,55				22.699,55
7000.491.22001	PRENSA, REVISTAS Y LIBROS						324,80				324,80
7000.491.22602	PUBLICIDAD INSTITUCIONAL						99.958,10				99.958,10
7000.491.22710	COMUNICACIÓN LOCAL						30.159,80				30.159,80
7001.493.22699	GASTOS DIVERSOS JUNTA ARBITRAL						29.040,08				29.040,08
7001.493.62500	MOBILIARIO JUNTA ARBITRAL						1.819,02				1.819,02
7001.493.62900	OTRAS INVERSIONES JUNTA ARBITRAL						250,00				250,00
8000.330.12101	COMPLEMENTO ESPECÍFICO					50.000,00					-50.000,00
8000.334.22609	ACTIVIDADES Y PROGRAMAS CULTURALES		100.000,00				36.875,98				136.875,98
8000.334.22610	PROGRAMA DE ARTES AUDIOVISUALES		200.000,00								200.000,00
8000.334.22611	FESTIVAL INTERNACIONAL DE CINE DE ALMERÍA				63.000,00		90.410,00	40.000,00			193.410,00
8000.334.22612	PROGRAMA DE ANIMACIÓN CULTURAL EN ZONAS		100.000,00				68.351,50				168.351,50
8000.334.22614	EVENTOS CULTURALES DE ESPECIAL INTERÉS		50.000,00				43.021,02				93.021,02
8000.334.22620	PROGRAMA PATRIMONIAL INMATERIAL CULTURAL						15.800,00				15.800,00

Diputación Provincial de Almería

Fecha Obtención 25/02/2026
 Pág. 14

PRESUPUESTO DE GASTOS. EJERCICIO CORRIENTE

MODIFICACIONES DE CRÉDITO

EJERCICIO 2025

APLIC. PRESUPUESTARIA	DESCRIPCIÓN	CRÉDITOS EXTRAORD.	SUPLEMENTOS DE CRÉDITO	AMPLIACIONES DE CRÉDITO	TRANSFERENCIAS CRÉDITO		INCORPORACIÓN REMANENTES DE CRÉDITO	CRÉDITOS GENERADOS	BAJAS POR ANULACIÓN	AJUSTES POR PRORROGA	TOTAL MODIFICACIÓN
					POSITIVAS	NEGATIVAS					
9000.341.22697	XX ANIVERSARIO JUEGOS DEL MEDITERRÁNEO 2005					45.000,00					-45.000,00
9000.341.22698	SUMINISTRO DE MATERIAL DEPORTIVO PUBLICITARIO Y PROMOCIÓN		14.680,00				6.567,54				21.247,54
9000.341.22699	GASTOS DIVERSOS Y DE FUNCIONAMIENTO							5.000,00			-5.000,00
9000.341.22703	ACUERDO MARCO DE TRANSPORTES						352,00				352,00
9000.341.46200	ASISTENCIA ECONÓMICA AYUNTAMIENTOS					18.000,00	86.438,87				68.438,87
9000.341.46201	ASISTENCIA ECONÓMICA NOMINATIVA (ANEXO III)						7.000,00				7.000,00
9000.341.47900	SUBVENCIONES PROMOCIÓN Y FOMENTO DEPORTE A EMPRESAS PRIVADAS				14.000,00		18.000,00				32.000,00
9000.341.48000	SUBVENCIONES A ENTIDADES SIN ÁNIMO DE LUCRO					5.000,00	15.074,00				10.074,00
9000.341.48001	SUBVENCIONES PROMOCIÓN Y FOMENTO DEPORTE A ENTIDADES SIN ANI		6.000,00		83.000,00		137.000,00				226.000,00
9000.341.48002	SUBVENCIONES PROMOCIÓN DEPORTIVA (CIRCUITOS)						52.800,00				52.800,00
9000.341.62700	PSTD-RETURAL (NEXT GENERATION)						2.964.728,30				2.964.728,30
9000.342.21200	GASTOS DE MANTENIMIENTO Y REPARACIÓN PABELLÓN		18.000,00		13.000,00		1.176,12				32.176,12
9000.342.22103	COMBUSTIBLES Y CARBURANTE MOISÉS RUIZ							9.680,00			-9.680,00
9000.342.22400	SEGUROS CULTURA-DEPORTES PABELLÓN MOISÉS RUIZ							12.000,00			-12.000,00
9000.342.22710	SERVICIO DE GESTIÓN INTEGRAL PABELLÓN MOISÉS RUIZ				45.000,00		14.787,95				59.787,95
9000.342.62501	EQUIPAMIENTO Y MANTENIMIENTO DE LAS ZONAS					10.000,00					-10.000,00
9000.342.63200	CSD MEJORA Y ADECUACION PABELLON (NEXT GENERATION)						548.031,60				548.031,60
9000.342.76200	PLAN DE INSTALACIONES DEPORTIVAS		2.250.000,00				1.300.000,00				3.550.000,00
9100.334.22608	PROYECTOS DE JUVENTUD						13.342,59				13.342,59
9100.334.48302	FAAM CAMPAMENTOS JÓVENES Y DISCAPACIDAD ANEXO III						3.000,00				3.000,00
9100.334.48900	PREMIOS Y BECAS JUVENTUD						100,00				100,00
9210.491.14309	RETRIBUCIONES PERSONAL MOZARABE						35.647,30				35.647,30

PRESUPUESTO DE GASTOS. EJERCICIO CORRIENTE

MODIFICACIONES DE CRÉDITO

EJERCICIO 2025

APLIC. PRESUPUESTARIA	DESCRIPCIÓN	CRÉDITOS EXTRAORD.	SUPLEMENTOS DE CRÉDITO	AMPLIACIONES DE CRÉDITO	TRANSFERENCIAS CRÉDITO		INCORPORACIÓN REMANENTES DE CRÉDITO	CRÉDITOS GENERADOS	BAJAS POR ANULACIÓN	AJUSTES POR PRORROGA	TOTAL MODIFICACIÓN
					POSITIVAS	NEGATIVAS					
9210.491.16009	SEGURIDAD SOCIAL PERSONAL MOZARABE						10.588,79				10.588,79
9210.491.22200	SERVICIO DE COMUNICACIONES TELEFÓNICAS						69.495,18				69.495,18
9210.491.22203	COMUNICACIONES INFORMÁTICAS						123.650,65				123.650,65
9210.491.22699	GASTOS DIVERSOS MOZARABE						19.730,00				19.730,00
9210.491.22707	CONTRATOS DE MANTENIMIENTO						209.317,41				209.317,41
9210.491.22709	CONTRATOS PRESTACIÓN DE SERVICIOS				160.000,00		43.122,62				203.122,62
9210.491.62600	EQUIPOS PARA PROCESOS DE INFORMACIÓN					160.000,00	345.121,33				185.121,33
9210.491.62609	PLAN INFORMÁTICO PROVINCIAL (RPC)						229.040,00				229.040,00
9210.491.62699	EQUIPOS INVENTARIABLES MOZARABE						53.931,15				53.931,15
9210.491.64100	ADQUISICIÓN DE SOFTWARE						245.847,50				245.847,50
9250.491.21305	REPARACIONES INFORMÁTICAS						12.502,30				12.502,30
9250.491.22701	SEGURIDAD TIC						224.971,42				224.971,42
9250.491.22709	CONTRATOS PRESTACIÓN DE SERVICIOS						5.954,50				5.954,50
9250.491.22710	IMPLANTACIÓN ADMINISTRACIÓN ELECTRÓNICA								1.575.000,00		-1.575.000,00
TOTAL		2.833.493,06	35.840.614,30			2.714.101,54	2.714.101,54	62.817.283,28	1.606.729,09	2.662.752,65	100.435.367,08

PRESUPUESTO DE GASTOS

REMANENTES DE CRÉDITO

EJERCICIO 2025

APLIC. PRESUPUESTARIA	DESCRIPCIÓN	REMANENTES COMPROMETIDOS			REMANENTES NO COMPROMETIDOS		
		INCORPORABLES	NO INCORPORABL	TOTAL	INCORPORABLES	NO INCORPORABLE	TOTAL
2025 1000 320 42110	CONSORCIO UNED ALMERIA						
2025 1000 320 45390	CONVENIO UNIVERSIDAD DE ALMERIA	107.300,00		107.300,00			
2025 1000 912 10000	RETRIBUCIONES ORGANOS DE GOBIERNO					-39.896,18	-39.896,18
2025 1000 912 11000	RETRIBUCIONES PERSONAL EVENTUAL					-50.826,16	-50.826,16
2025 1000 912 16000	CUOTAS SEGUROS SOCIALES DEL PERSONAL					-199.962,53	-199.962,53
2025 1000 912 22601	ATENCIONES PROTOCOLARIAS Y REPRESENTATIVAS	4.494,32	280,00	4.774,32		1.276,70	1.276,70
2025 1000 912 22795	CONTRATO TRANSPORTE PERSONAL	189.699,76	48.312,88	238.012,64	56.004,04		56.004,04
2025 1000 912 22799	ASISTENCIAS PROFESIONALES ACTIV. INSTITUCIONALES	108.146,99	69.307,92	177.454,91		-8.913,40	-8.913,40
2025 1000 912 23000	DIETAS DE CARGOS ELECTIVOS					7.240,00	7.240,00
2025 1000 912 23100	GASTOS DE LOCOMOCION DE CARGOS ELECTIVOS					5.000,00	5.000,00
2025 1000 912 23300	ASISTENCIA ORGANOS COLEGIADOS					-3.784,00	-3.784,00
2025 1000 912 48901	APORTACIONES A LOS GRUPOS POLITICOS					0,12	0,12
2025 1000 920 12003	RETRIBUCIONES BASICAS FUNCIONARIOS C1					1.320,04	1.320,04
2025 1000 920 12004	RETRIBUCIONES BASICAS FUNCIONARIOS C2					560,57	560,57
2025 1000 920 12006	TRIENIOS					1.185,31	1.185,31
2025 1000 920 12100	COMPLEMENTO DE DESTINO					1.045,33	1.045,33
2025 1000 920 12101	COMPLEMENTO ESPECIFICO					-5.491,99	-5.491,99
2025 1000 920 13000	RETRIBUCIONES PERSONAL LABORAL FIJO						
2025 1000 920 13002	OTRAS REMUNERACIONES PERSONAL LABORAL						
2025 1000 920 15000	COMPLEMENTO DE PRODUCTIVIDAD FUNCIONARIOS					179,91	179,91
2025 1000 920 15005	COMPLEMENTO DE PRODUCTIVIDAD LABORALES						
2025 1000 920 16000	CUOTAS SEGUROS SOCIALES DEL PERSONAL					-1.596,70	-1.596,70

PRESUPUESTO DE GASTOS

REMANENTES DE CRÉDITO

EJERCICIO 2025

APLIC. PRESUPUESTARIA	DESCRIPCIÓN	REMANENTES COMPROMETIDOS			REMANENTES NO COMPROMETIDOS		
		INCORPORABLES	NO INCORPORABL	TOTAL	INCORPORABLES	NO INCORPORABLE	TOTAL
2025 1000 920 20500	ALQUILER MOBILILARIO Y ENSERES (RECURSOS)	100.775,30		100.775,30	32.067,12		32.067,12
2025 1000 920 21300	REPARACION Y MANTENIMIENTO DE RECURSOS	1.315,54		1.315,54		8.684,46	8.684,46
2025 1000 920 22601	ACTIVIDADES DE CARACTER INSTITUCIONAL (SIN RECURSOS)	18.907,46		18.907,46		24.222,74	24.222,74
2025 1000 920 22699	GASTOS DIVERSOS Y DE FUNCIONAMIENTO, RECURSOS(SIN PROTOCOLO)	810,27		810,27		15.231,29	15.231,29
2025 1000 920 23020	DIETAS DEL PERSONAL					1.687,89	1.687,89
2025 1000 920 23120	GASTOS DE LOCOMOCION DEL PERSONAL					1.096,28	1.096,28
2025 1000 920 62300	ADQUISICIÓN MAQUINARIA, INSTALACIONES Y UTILLAJE	124,03		124,03	29.875,97		29.875,97
2025 1100 132 65009	OBRAS CASA CUARTEL GUARDIA CIVIL	102.534,85	57.156,93	159.691,78	42.345,03		42.345,03
2025 1100 132 76200	ASISTENCIAS ECONOMICAS PARA CUARTELES GUARDIA CIVIL						
2025 1100 136 7670018	TRANSFERENCIAS CAPITAL SERVICIO EXTINC INCENDIOS						
2025 1100 151 76200	ASISTENCIAS ECONÓMICAS URBANISMO						
2025 1100 1531 76200	ASISTENCIAS ECONOMICAS PARA ACCESO NUCLEOS DE POBLACION (NOM	200.000,00	62.451,85	262.451,85			
2025 1100 160 76200	ASISTENCIAS ECONOMICAS OBRAS DE ALCANTARILLADO (NOMINATIVAS)				20.000,01		20.000,01
2025 1100 161 46200	ASISTENCIAS ECONÓMICAS ABASTECIMIENTO DOMICILIA AGUA POTABLE						
2025 1100 161 76200	ASISTENCIAS ECONÓMICAS AGUA POTABLE (NOMINATIVAS)	37.306,87		37.306,87			
2025 1100 163 76200	ASISTENCIAS ECONÓMICAS LIMPIEZA VIARIA						
2025 1100 164 76200	ASISTENCIAS ECONOMICAS PARA CEMENTERIOS Y SERIVCIOS FUNERARI						
2025 1100 165 76200	ASISTENCIAS ECONÓMICAS ALUMBRADO PÚBLICO (NOMINATIVAS)	110.000,00		110.000,00			

PRESUPUESTO DE GASTOS

REMANENTES DE CRÉDITO

EJERCICIO 2025

APLIC. PRESUPUESTARIA	DESCRIPCIÓN	REMANENTES COMPROMETIDOS			REMANENTES NO COMPROMETIDOS		
		INCORPORABLES	NO INCORPORABL	TOTAL	INCORPORABLES	NO INCORPORABLE	TOTAL
2025 1100 171 76200	ASISTENCIAS ECONÓMICAS PARQUES Y JARDINES (NOMINATIVAS)	2,43		2,43			
2025 1100 231 48900	SUBVENCIONES ASISTENCIA SOCIAL PRIMARIA (NOMINATIVAS)				12.000,00		12.000,00
2025 1100 231 76200	ASISTENCIAS ECONÓMICAS ASISTENCIA SOCIAL PRIMARIA						
2025 1100 231 78900	SUBVENCIONES ACCIÓN SOCIAL PRIMARIA (NOMINATIVAS)	80.000,00		80.000,00			
2025 1100 3321 76200	ASISTENCIAS ECONÓMICAS BIBLIOTECAS PÚBLICAS	100.000,00		100.000,00			
2025 1100 333 22200	SERVICIO TELECOMUNICACIONES VOZ Y DATOS MUREC				18.000,00		18.000,00
2025 1100 333 22400	PRIMAS DE SEGUROS MUSEO				9.575,40		9.575,40
2025 1100 333 22700	LIMPIEZA MUSEO DEL REALISMO	22.732,22	0,05	22.732,27	53.607,10		53.607,10
2025 1100 333 22701	SEGURIDAD MUSEO	53.821,87	516,17	54.338,04	37.069,33		37.069,33
2025 1100 333 22706	CONTRATO SERVICIO DIRECCIÓN ARTÍSTICA Y GESTIÓN MUSEO	238.197,26	222.784,11	460.981,37	31.389,36		31.389,36
2025 1100 333 22707	CONTRATOS DE MANTENIMIENTO MUSEO	7.498,21	0,12	7.498,33	53.187,85		53.187,85
2025 1100 333 22710	COMUNICACIÓN INSTITUCIONAL MUREC	163.343,95		163.343,95	36.656,05		36.656,05
2025 1100 333 22790	VENTA Y GESTIÓN DE TICKETING MUREC		940,01	940,01	5.000,00		5.000,00
2025 1100 333 22791	MONTAJE, MANTENIMIENTO Y DESMONTAJE ANDAMIOS MUREC				7.882,50		7.882,50
2025 1100 333 22792	OTROS CONTRATOS CONSULTORÍA Y ASISTENCIA	1.681,90		1.681,90	43.318,10		43.318,10
2025 1100 333 22793	OTROS CONTRATOS MANTENIM Y CONSERVACION MUREC Y CORTIJO FRAI				70.000,00		70.000,00
2025 1100 333 22794	CONSULTORÍA Y ASISTENCIAS CORTIJO DEL FRAILE				214.000,00		214.000,00
2025 1100 333 22795	CONSULTORÍA Y GESTIÓN INVENTARIO EN DEPENDENCIAS MUNICIPALES	13.915,00		13.915,00	66.085,00		66.085,00
2025 1100 333 22796	SERVICIOS EXTERNOS MUREC, CORTIJO Y OTROS	2.516,36		2.516,36	16.483,64		16.483,64
2025 1100 333 22797	WEB MUREC	770,99		770,99	9.061,16		9.061,16

PRESUPUESTO DE GASTOS

REMANENTES DE CRÉDITO

EJERCICIO 2025

APLIC. PRESUPUESTARIA	DESCRIPCIÓN	REMANENTES COMPROMETIDOS			REMANENTES NO COMPROMETIDOS		
		INCORPORABLES	NO INCORPORABL	TOTAL	INCORPORABLES	NO INCORPORABLE	TOTAL
2025 1100 333 22798	PROYECTO MUSEO HOSPITAL Y FARMACIA PROVINCIAL (CONSULTORÍA)					35.000,00	35.000,00
2025 1100 333 22799	CORTIJO DEL FRAILE Y OTROS. TRABAJOS EXTERNOS	37.100,06		37.100,06		218.287,19	218.287,19
2025 1100 333 62200	INFRAESTRUCTURA Y ACONDICIONAMIENTO CORTIJO DEL FRAILE	544,50		544,50	271.936,69		271.936,69
2025 1100 333 62201	OBRAS ADAPTACIÓN CAFETERÍA MUREC				95.000,00		95.000,00
2025 1100 333 62202	OBRAS ADAPTACIÓN SÓTANO MUREC	41.830,51		41.830,51	-3.072,90		-3.072,90
2025 1100 333 62500	MUSEO DEL REALISMO	5.726,63		5.726,63	144.273,37		144.273,37
2025 1100 333 62501	MOBILIARIO, SEÑALÉTICA Y OTROS ACONDICIONAMIENTOS MUREC				16.108,06		16.108,06
2025 1100 333 62600	SUMINISTRO CONMUTADOR MUREC	7.908,85		7.908,85	4.094,64		4.094,64
2025 1100 333 64000	GESTIÓN DERECHOS DE AUTOR OBRAS EN WEB Y OTROS MEDIOS				2.200,00		2.200,00
2025 1100 333 76200	ASISTENCIAS ECONÓMICAS EQUIPAMIENTOS CULTURALES Y MUSEOS (NO						
2025 1100 334 22798	CONTRATO EXPOSICIÓN PATIO DE LUCES	9.000,00		9.000,00			
2025 1100 334 46200	ASISTENCIAS ECONÓMICAS PARA PROMOCIÓN CULTURAL (NOMINATIVAS)						
2025 1100 334 46202	FUNADACIÓN ANTONIO M. CAMPOY (O.A. AYTO. CUEVAS)						
2025 1100 334 48900	SUBVENCIONES PROMOCIÓN CULTURAL (NOMINATIVAS)	10.521,00		10.521,00		3.501,30	3.501,30
2025 1100 334 76200	ASISTENCIAS ECONÓMICAS PROMOCIÓN CULTURAL				80.000,00		80.000,00
2025 1100 334 78001	OBISPADO. ARREGLO PARROQUIAS						
2025 1100 334 78900	SUBVENCIONES PROMOCIÓN CULTURAL (NOMINATIVAS)						
2025 1100 336 76200	ASISTENCIAS ECONÓMICAS PROTEC Y GESTION PATRIMONIO H-ART NOM				160.000,00		160.000,00

PRESUPUESTO DE GASTOS

REMANENTES DE CRÉDITO

EJERCICIO 2025

APLIC. PRESUPUESTARIA	DESCRIPCIÓN	REMANENTES COMPROMETIDOS			REMANENTES NO COMPROMETIDOS		
		INCORPORABLES	NO INCORPORABL	TOTAL	INCORPORABLES	NO INCORPORABLE	TOTAL
2025 1100 337 76200	ASISTENCIAS ECONÓMICAS INSTALACIONES DE OCUPACIÓN DEL TIEMPO						
2025 1100 341 48900	SUBVENCIONES PROMOCIÓN Y FOMENTO DEL DEPORTE (NOMINATIVAS)	9.900,06		9.900,06		99,94	99,94
2025 1100 342 76200	ASISTENCIAS ECONÓMICAS PARA INSTALACIONES DEPORTIVAS (NOMINA	190.000,00	220,17	190.220,17	100.000,00		100.000,00
2025 1100 422 46200	ASISTENCIAS ECONÓMICAS INDUSTRIA (NOMINATIVAS)						
2025 1100 432 46200	ASISTENCIAS ECONÓMICAS PROMOCIÓN TURÍSTICA (NOMINATIVAS)	20.000,00		20.000,00			
2025 1100 432 48900	SUBVENCIONES PROMOCIÓN TURÍSTICA (NOMINATIVAS)						
2025 1100 432 76200	ASISTENCIAS ECONÓMICAS PROMOCIÓN TURÍSTICA						
2025 1100 433 48900	SUBVENCIONES DESARROLLO EMPRESARIAL (NOMINATIVAS)				15.000,00		15.000,00
2025 1100 433 77900	PROGRAMA AYUDA AUTÓNOMOS						
2025 1100 454 76200	ASISTENCIAS ECONÓMICAS CAMINOS VECINALES (NOMINATIVAS)						
2025 1100 459 76200	ASISTENCIAS ECONOMICAS PARA OTRAS INFRAESTRUCTURAS		27.620,53	27.620,53			
2025 1100 920 22699	OTROS GASTOS DIVERSOS SEGURIDAD					8.649,10	8.649,10
2025 1100 920 62206	Edificios y otras construcciones	685,26		685,26	36.733,52	655.172,36	691.905,88
2025 1100 942 46200	ASISTENCIAS ECONÓMICAS EN GASTOS CORRIENTES					47.307,07	47.307,07
2025 1100 942 76200	ASISTENCIAS ECONÓMICAS EN GASTOS DE CAPITAL	27.315,05		27.315,05	140.244,43		140.244,43
2025 1100 942 76202	PROGRAMA ASISTENCIA ECONÓMICA MENORES 1000 HAB				20.043,31		20.043,31
2025 1100 942 76205	ASISTENCIAS ECONÓMICAS NOMINATIVAS	775.000,00	72.000,00	847.000,00	159.553,01		159.553,01
2025 1120 920 12000	RETRIBUCIONES BÁSICAS FUNCIONARIOS A1					5.589,15	5.589,15

PRESUPUESTO DE GASTOS

REMANENTES DE CRÉDITO

EJERCICIO 2025

APLIC. PRESUPUESTARIA	DESCRIPCIÓN	REMANENTES COMPROMETIDOS			REMANENTES NO COMPROMETIDOS		
		INCORPORABLES	NO INCORPORABL	TOTAL	INCORPORABLES	NO INCORPORABLE	TOTAL
2025 1120 920 12001	RETRIBUCIONES BÁSICAS FUNCIONARIOS A2						
2025 1120 920 12003	RETRIBUCIONES BÁSICAS FUNCIONARIOS C1					-5.749,47	-5.749,47
2025 1120 920 12004	RETRIBUCIONES BÁSICAS FUNCIONARIOS C2					13.071,74	13.071,74
2025 1120 920 12006	TRINIENOS					2.349,92	2.349,92
2025 1120 920 12100	COMPLEMENTO DE DESTINO					1.702,43	1.702,43
2025 1120 920 12101	COMPLEMENTO ESPECÍFICO					1.516,31	1.516,31
2025 1120 920 15000	COMPLEMENTO DE PRODUCTIVIDAD FUNCIONARIOS					6.614,04	6.614,04
2025 1120 920 16000	CUOTAS SEGUROS SOCIALES DEL PERSONAL					4.071,50	4.071,50
2025 1130 920 12000	RETRIBUCIONES BÁSICAS FUNCIONARIOS A1					10.390,56	10.390,56
2025 1130 920 12001	RETRIBUCIONES BÁSICAS FUNCIONARIOS A2					-3.575,69	-3.575,69
2025 1130 920 12003	RETRIBUCIONES BÁSICAS FUNCIONARIOS C1					19.348,57	19.348,57
2025 1130 920 12004	RETRIBUCIONES BÁSICAS FUNCIONARIOS C2					264,50	264,50
2025 1130 920 12006	TRINIENOS					-4.938,27	-4.938,27
2025 1130 920 12100	COMPLEMENTO DE DESTINO					4.556,95	4.556,95
2025 1130 920 12101	COMPLEMENTO ESPECÍFICO					-80,01	-80,01
2025 1130 920 13000	RETRIBUCIONES PERSONAL LABORAL FIJO					-3.644,61	-3.644,61
2025 1130 920 13002	OTRAS REMUNERACIONES PERSONAL LABORAL					4.631,82	4.631,82
2025 1130 920 15000	COMPLEMENTO DE PRODUCTIVIDAD FUNCIONARIOS					14.549,25	14.549,25
2025 1130 920 15005	COMPLEMENTO DE PRODUCTIVIDAD LABORALES					1.371,71	1.371,71
2025 1130 920 15100	GRATIFICACIONES DEL PERSONAL					1.050,63	1.050,63
2025 1130 920 16000	CUOTAS SEGUROS SOCIALES DEL PERSONAL					5.801,39	5.801,39
2025 1130 920 22799	OTROS GASTOS DE CONSULTORÍA Y ASESORAMIENTO DE ÁREA					14.500,00	14.500,00

PRESUPUESTO DE GASTOS

REMANENTES DE CRÉDITO

EJERCICIO 2025

APLIC. PRESUPUESTARIA	DESCRIPCIÓN	REMANENTES COMPROMETIDOS			REMANENTES NO COMPROMETIDOS		
		INCORPORABLES	NO INCORPORABL	TOTAL	INCORPORABLES	NO INCORPORABLE	TOTAL
2025 1130 920 23020	DIETAS DEL PERSONAL					878,66	878,66
2025 1130 920 23120	GASTOS DE LOCOMOCIÓN					928,26	928,26
2025 1150 432 12000	RETRIBUCIONES BÁSICAS FUNCIONARIOS A1					982,20	982,20
2025 1150 432 12001	RETRIBUCIONES BÁSICAS FUNCIONARIOS A2					-3.739,20	-3.739,20
2025 1150 432 12003	RETRIBUCIONES BÁSICAS FUNCIONARIOS C1					5.107,11	5.107,11
2025 1150 432 12004	RETRIBUCIONES BÁSICAS FUNCIONARIOS C2					1.660,82	1.660,82
2025 1150 432 12006	TRIVENIOS					4.054,67	4.054,67
2025 1150 432 12100	COMPLEMENTO DE DESTINO					402,78	402,78
2025 1150 432 12101	COMPLEMENTO ESPECÍFICO					-12.979,79	-12.979,79
2025 1150 432 13000	RETRIBUCIONES PERSONAL LABORAL FIJO					6.805,05	6.805,05
2025 1150 432 13002	OTRAS REMUNERACIONES PERSONAL LABORAL					20.375,72	20.375,72
2025 1150 432 15000	COMPLEMENTO DE PRODUCTIVIDAD FUNCIONARIOS					5.597,00	5.597,00
2025 1150 432 15005	COMPLEMENTO DE PRODUCTIVIDAD LABORALES					-2.024,93	-2.024,93
2025 1150 432 16000	CUOTAS SEGUROS SOCIALES DEL PERSONAL					-133,39	-133,39
2025 1150 432 22601	ATENCIONES PROTOCOLARIAS Y REPRESENTATIVAS					1.988,00	1.988,00
2025 1150 432 22602	MATERIAL PROMOCIONAL Y PUBLICIDAD					100.000,00	100.000,00
2025 1150 432 22606	ASISTENCIA A FERIAS, CONGRESOS Y REUNIONES	12.600,40		12.600,40		-47.970,49	-47.970,49
2025 1150 432 22610	CONVENIOS DE COLABORACIÓN					30.000,00	30.000,00
2025 1150 432 22630	PROMOCIÓN TURÍSTICA	440.014,32	1.894,92	441.909,24		-37.925,95	-37.925,95
2025 1150 432 22635	ACTUACIONES DE FOMENTO DEL INTERIOR	103.455,00		103.455,00		81.595,00	81.595,00
2025 1150 432 22706	ESTUDIOS Y TRABAJOS TÉCNICOS					10.000,00	10.000,00
2025 1160 135 22400	SEGUROS VOLUNTARIOS PROTECCIÓN CIVIL					2.478,51	2.478,51

PRESUPUESTO DE GASTOS

REMANENTES DE CRÉDITO

EJERCICIO 2025

APLIC. PRESUPUESTARIA	DESCRIPCIÓN	REMANENTES COMPROMETIDOS			REMANENTES NO COMPROMETIDOS		
		INCORPORABLES	NO INCORPORABL	TOTAL	INCORPORABLES	NO INCORPORABLE	TOTAL
2025 1160 135 22699	OTROS GASTOS DIVERSOS PROTECCIÓN CIVIL	70,00	131,57	201,57		24.214,89	24.214,89
2025 1160 135 23300	INDEMNIZACIONES PROTECCIÓN CIVL					20.806,63	20.806,63
2025 1160 135 62300	MAQUINARIA, INSTALACIONES Y UTILLAJE PROTECCIÓN CIVIL	17.995,12		17.995,12	12.004,88		12.004,88
2025 1210 1521 12003	RETRIBUCIONES BÁSICAS FUNCIONARIOS C1					12.181,40	12.181,40
2025 1210 1521 12004	RETRIBUCIONES BÁSICAS FUNCIONARIOS C2						
2025 1210 1521 12006	TRIVENIOS						
2025 1210 1521 12100	COMPLEMENTO DE DESTINO					6.424,18	6.424,18
2025 1210 1521 12101	COMPLEMENTO ESPECÍFICO					13.156,78	13.156,78
2025 1210 1521 13000	RETRIBUCIONES PERSONAL LABORAL FIJO					-27.018,26	-27.018,26
2025 1210 1521 15000	COMPLEMENTO DE PRODUCTIVIDAD FUNCIONARIOS					199,44	199,44
2025 1210 1521 16000	CUOTAS SEGUROS SOCIALES DEL PERSONAL					-16,25	-16,25
2025 1210 1521 21200	CONSERVACIÓN Y REP. EDIFICIOS (IVA DEDUCIBLE)	168.982,07		168.982,07		33.917,10	33.917,10
2025 1210 1521 21201	CONSERVACIÓN Y REP. EDIFICIOS					26.998,00	26.998,00
2025 1210 1521 22502	TRIBUTOS					7.621,09	7.621,09
2025 1210 1521 22604	GASTOS Y COSTAS PROCESALES					25.000,00	25.000,00
2025 1210 1521 22608	GASTOS NOTARÍA Y REGISTRO					3.000,00	3.000,00
2025 1210 1521 22698	OTROS GASTOS DIVERSOS					-11.738,00	-11.738,00
2025 1210 1521 22699	OTROS GASTOS DIVERSOS (IVA DEDUCIBLE)					12.500,00	12.500,00
2025 1210 1521 22709	CONTRATOS PRESTACIÓN DE SERVICIOS					1.000,00	1.000,00
2025 1210 1521 31000	INTERESES DE PRÉSTAMOS					37.564,09	37.564,09
2025 1210 1521 48302	ASOCIACIÓN PROMOTORES PÚBLICOS				30,00		30,00
2025 1210 1521 91300	AMORTIZACIÓN DE PRÉSTAMOS				172.765,55		172.765,55
2025 1220 920 12000	RETRIBUCIONES BÁSICAS FUNCIONARIOS A1					490,33	490,33

PRESUPUESTO DE GASTOS

REMANENTES DE CRÉDITO

EJERCICIO 2025

APLIC. PRESUPUESTARIA	DESCRIPCIÓN	REMANENTES COMPROMETIDOS			REMANENTES NO COMPROMETIDOS		
		INCORPORABLES	NO INCORPORABL	TOTAL	INCORPORABLES	NO INCORPORABLE	TOTAL
2025 1220 920 12001	RETRIBUCIONES BÁSICAS FUNCIONARIOS A2					-1.587,66	-1.587,66
2025 1220 920 12002	RETRIBUCIONES GRUPO B					-13.782,94	-13.782,94
2025 1220 920 12003	RETRIBUCIONES BÁSICAS FUNCIONARIOS C1					22.217,72	22.217,72
2025 1220 920 12004	RETRIBUCIONES BÁSICAS FUNCIONARIOS C2					1.856,61	1.856,61
2025 1220 920 12006	TRINIENOS					-616,19	-616,19
2025 1220 920 12100	COMPLEMENTO DE DESTINO					-17.355,69	-17.355,69
2025 1220 920 12101	COMPLEMENTO ESPECÍFICO					-11.270,47	-11.270,47
2025 1220 920 13000	RETRIBUCIONES PERSONAL LABORAL FIJO					-5.307,81	-5.307,81
2025 1220 920 13002	OTRAS REMUNERACIONES PERSONAL LABORAL					37.900,80	37.900,80
2025 1220 920 15000	COMPLEMENTO DE PRODUCTIVIDAD FUNCIONARIOS					-8.836,15	-8.836,15
2025 1220 920 15005	COMPLEMENTO DE PRODUCTIVIDAD LABORALES					4.912,00	4.912,00
2025 1220 920 15100	GRATIFICACIONES DEL PERSONAL					-68,90	-68,90
2025 1220 920 16000	CUOTAS SEGUROS SOCIALES DEL PERSONAL					-57.024,24	-57.024,24
2025 1220 920 20200	ARRENDAMIENTO EDIFICIOS Y OTRAS CONSTRUCCIONES	35.934,58		35.934,58		54.847,55	54.847,55
2025 1220 920 20400	ALQUILER MATERIAL DE TRANSPORTE (VEHÍCULOS RENTING)	136.644,86	9.287,74	145.932,60		572.922,65	572.922,65
2025 1220 920 21200	CONSERVACIÓN Y REPARACIÓN DE EDIFICIOS	73.063,86		73.063,86		95.141,44	95.141,44
2025 1220 920 21300	REP. Y MANT. MAQUINARIA, INSTALACIONES Y UTILLAJE	43.473,13		43.473,13		119.288,90	119.288,90
2025 1220 920 21400	REPARACIÓN Y MANTENIMIENTO DE VEHÍCULOS	31.815,21	16.383,75	48.198,96		36.933,02	36.933,02
2025 1220 920 22100	ENERGÍA ELÉCTRICA	336.811,45	415,66	337.227,11			
2025 1220 920 22101	SUMINISTRO DE AGUA	10.747,48		10.747,48		111.188,43	111.188,43
2025 1220 920 22103	COMBUSTIBLES Y CARBURANTE	119.562,11	97.639,79	217.201,90			
2025 1220 920 22199	OTROS SUMINISTROS	568,70		568,70		14.431,30	14.431,30

PRESUPUESTO DE GASTOS

REMANENTES DE CRÉDITO

EJERCICIO 2025

APLIC. PRESUPUESTARIA	DESCRIPCIÓN	REMANENTES COMPROMETIDOS			REMANENTES NO COMPROMETIDOS		
		INCORPORABLES	NO INCORPORABL	TOTAL	INCORPORABLES	NO INCORPORABLE	TOTAL
2025 1220 920 22400	PRIMAS SEGUROS EDIFICIOS Y FLOTA	978,69		978,69		6.975,36	6.975,36
2025 1220 920 22699	OTROS GASTOS DIVERSOS	8.338,63	636,27	8.974,90		12.607,90	12.607,90
2025 1220 920 22700	CONTRATOS DE LIMPIEZA Y ASEO PALACIO (TODOS LOS CENTROS)	404.422,65	19.964,48	424.387,13		-86.325,28	-86.325,28
2025 1220 920 22701	SEGURIDAD EDIFICIOS DIPUTACIÓN	262.064,19	1.780,85	263.845,04		131.295,59	131.295,59
2025 1220 920 22703	CONTRATO DE DESRATIZACIÓN GENERAL	7.594,57	2.006,38	9.600,95		33.593,27	33.593,27
2025 1220 920 22706	ESTUDIOS Y TRABAJOS TÉCNICOS	17.847,50		17.847,50		32.152,50	32.152,50
2025 1220 920 22707	CONTRATOS DE MANTENIMIENTO EDIFICIOS	54.136,05	4.543,83	58.679,88		140.525,92	140.525,92
2025 1220 920 22709	OTROS CONTRATOS DE MANTENIMIENTO	10.200,84	1,93	10.202,77		64.789,26	64.789,26
2025 1220 920 22799	OTROS TRABAJOS REALIZADOS POR EMPRESAS (SIN SALDO INICIAL)					-6.897,00	-6.897,00
2025 1220 920 62200	EDIFICIOS Y OTRAS CONSTRUCCIONES	522.049,74	83.126,66	605.176,40	1.074.450,99	30.316,04	1.104.767,03
2025 1220 920 62300	ADQUISICIÓN MAQUINARIA, INSTALACIONES Y UTILLAJE	190.130,85	101.640,85	291.771,70	81.112,62	-20.702,55	60.410,07
2025 1220 920 62400	ADQUISICIÓN DE VEHÍCULOS				21.100,00		21.100,00
2025 1220 920 62500	ADQUISICIÓN DE MOBILIARIO	212.162,91	883,30	213.046,21	-133.360,81	-883,30	-134.244,11
2025 1260 136 22699	GASTOS SERVICIO PROVINCIAL DE INCENDIOS					40.000,00	40.000,00
2025 1260 136 46200	PRESTACIÓN SERVICIO EXTINCIÓN DE INCENDIOS MEDIANTE CONVENIO					900.000,00	900.000,00
2025 1260 136 46700	TRANSFERENCIAS SERVICIO PROVINCIAL DE INCENDIOS					-302.347,29	-302.347,29
2025 1260 136 46705	CONVENIO NACIMIENTO, BAJO ANDARAX Y ÁREA METROPOLITANA					200.000,00	200.000,00
2025 1260 136 62700	INVERSIONES SERVICIO PROVINCIAL DE INCENDIOS				250.000,00		250.000,00
2025 1260 136 76700	TRANSFERENCIAS DE CAPITAL SERVICIO PROVINCIAL DE INCENDIOS						
2025 1270 922 46601	APORTACIÓN FEDERACIÓN MUNICIPIOS Y PROVINCIAS					254,30	254,30
2025 1270 922 46602	APORTACIÓN A LA OICI						

PRESUPUESTO DE GASTOS

REMANENTES DE CRÉDITO

EJERCICIO 2025

APLIC. PRESUPUESTARIA	DESCRIPCIÓN	REMANENTES COMPROMETIDOS			REMANENTES NO COMPROMETIDOS		
		INCORPORABLES	NO INCORPORABL	TOTAL	INCORPORABLES	NO INCORPORABLE	TOTAL
2025 1270 922 46603	APORTACIÓN CUOTA 2024 FAMP Y RACS						
2025 1270 922 48903	SUBVENCIÓN A LA U.I.M. (NOMINATIVA)						
2025 1270 922 48904	APORTACIONES GDRS A INSTITUCIONES SIN FINES DE LUCRO						
2025 1270 943 46701	CONSORCIO PUERTO DE LA RAGUA						
2025 1270 943 46703	CONSORCIO PARA EL TRANSPORTE DEL ÁREA DE ALMERÍA					17.329,00	17.329,00
2025 1270 943 46705	APORTACIONES A CONSORCIOS					20.000,00	20.000,00
2025 1300 920 12000	RETRIBUCIONES BÁSICAS FUNCIONARIOS A1					2.668,22	2.668,22
2025 1300 920 12001	RETRIBUCIONES BÁSICAS FUNCIONARIOS A2					14.612,29	14.612,29
2025 1300 920 12003	RETRIBUCIONES BÁSICAS FUNCIONARIOS C1					330,01	330,01
2025 1300 920 12004	RETRIBUCIONES BÁSICAS FUNCIONARIOS C2					-12.347,57	-12.347,57
2025 1300 920 12006	TRINIENOS					4.913,72	4.913,72
2025 1300 920 12100	COMPLEMENTO DE DESTINO					-16.920,38	-16.920,38
2025 1300 920 12101	COMPLEMENTO ESPECÍFICO					6.012,75	6.012,75
2025 1300 920 13000	RETRIBUCIONES PERSONAL LABORAL FIJO					2.245,94	2.245,94
2025 1300 920 13002	OTRAS REMUNERACIONES PERSONAL LABORAL					7.755,81	7.755,81
2025 1300 920 15000	COMPLEMENTO DE PRODUCTIVIDAD FUNCIONARIOS					-454,92	-454,92
2025 1300 920 15005	COMPLEMENTO DE PRODUCTIVIDAD LABORALES					598,32	598,32
2025 1300 920 16000	CUOTAS SEGUROS SOCIALES DEL PERSONAL					3.511,92	3.511,92
2025 1300 920 20300	SISTEMA INTEGRAL DE IMPRESIÓN IMPRENTA PROVINCIAL	14.231,79	6.144,15	20.375,94		37.395,50	37.395,50
2025 1300 920 21300	REPARACIÓN, MANTEN. EQUIPOS IMPRENTA					14.286,10	14.286,10
2025 1300 920 22610	OTROS GASTOS DIVERSOS BOP-IMPRESA					144.278,83	144.278,83

PRESUPUESTO DE GASTOS

REMANENTES DE CRÉDITO

EJERCICIO 2025

APLIC. PRESUPUESTARIA	DESCRIPCIÓN	REMANENTES COMPROMETIDOS			REMANENTES NO COMPROMETIDOS		
		INCORPORABLES	NO INCORPORABL	TOTAL	INCORPORABLES	NO INCORPORABLE	TOTAL
2025 1300 920 22626	DERECHOS DE AUTOR					3.744,34	3.744,34
2025 1300 920 22712	ADECUACIÓN RGPD Y DPD EELL DE RPC					40.000,00	40.000,00
2025 1300 920 62302	ADQUISICIÓN MAQUINARIA IMPRENTA				19.235,28		19.235,28
2025 1310 241 14301	RETRIBUCIONES PEF RESIDENCIA				-2.851,46		-2.851,46
2025 1310 241 14302	RETRIBUCIONES PEF VIVERO				4.840,74		4.840,74
2025 1310 241 14311	RETRIBUCIONES PERSONAL OTROS PROYECTOS					135.658,02	135.658,02
2025 1310 241 16001	CUOTAS SEGUROS SOCIALES PEF RESIDENCIA				13.711,88	2.105,85	15.817,73
2025 1310 241 16002	CUOTAS SEGUROS SOCIALES PEF VIVERO				7.482,58		7.482,58
2025 1310 241 16011	CUOTAS A LA SEGURIDAD SOCIAL OTROS PROYECTOS					37.094,70	37.094,70
2025 1310 241 22608	OTROS GASTOS DE PROMOCIÓN ECONÓMICA Y EMPLEO	2.795,01	6.177,50	8.972,51		83.790,00	83.790,00
2025 1310 241 22611	GASTOS DIVERSOS PEF RESIDENCIA				35.965,00		35.965,00
2025 1310 241 22612	GASTOS DIVERSOS PEF VIVERO	0,01		0,01	14.796,35		14.796,35
2025 1310 241 22699	GASTOS DIVERSOS PROYECTOS					130.000,00	130.000,00
2025 1310 241 22706	ESTUDIOS Y TRABAJOS TÉCNICOS	59.172,03		59.172,03		4.541,52	4.541,52
2025 1310 241 48902	CONVENIO COLEGIO PROVINCIAL GRADUADOS SOCIALES	5.000,00		5.000,00			
2025 1310 433 46200	TRANSFERENCIAS A AYUNTAMIENTOS					22.000,00	22.000,00
2025 1310 433 47900	OTRAS TRANSFERENCIAS A EMPRESAS					16.000,00	16.000,00
2025 1310 433 48900	SUBVENCIONES NOMINATIVAS ENTIDADES SIN A.L. ANEXO 3	45.000,00		45.000,00		11.755,00	11.755,00
2025 1310 433 48903	FUNDACIÓN BAHÍA ALMERIPOINT						
2025 1310 433 48910	OTRAS TRANSFERENCIAS (actividades eco., def. intereses)	15.000,00		15.000,00		36.000,00	36.000,00
2025 1310 491 46200	ASISTENCIA ECONÓMICA AYUNTAMIENTO GUADALINFO	18.613,69		18.613,69		61.078,46	61.078,46
2025 1310 491 46700	CONSORCIO FERNANDO DE LOS RIOS					8.972,67	8.972,67

PRESUPUESTO DE GASTOS

REMANENTES DE CRÉDITO

EJERCICIO 2025

APLIC. PRESUPUESTARIA	DESCRIPCIÓN	REMANENTES COMPROMETIDOS			REMANENTES NO COMPROMETIDOS		
		INCORPORABLES	NO INCORPORABL	TOTAL	INCORPORABLES	NO INCORPORABLE	TOTAL
2025 1310 491 76700	CONSORCIO FERNANDO DE LOS RIOS (Costes de estructura)				1.265,00		1.265,00
2025 1320 241 12000	RETRIBUCIONES BÁSICAS FUNCIONARIOS A1					-3.119,01	-3.119,01
2025 1320 241 12001	RETRIBUCIONES BÁSICAS FUNCIONARIOS A2					431,04	431,04
2025 1320 241 12003	RETRIBUCIONES BÁSICAS FUNCIONARIOS C1					1.713,73	1.713,73
2025 1320 241 12004	RETRIBUCIONES BÁSICAS FUNCIONARIOS C2					597,97	597,97
2025 1320 241 12006	TRIENIOS					1.876,54	1.876,54
2025 1320 241 12100	COMPLEMENTO DE DESTINO					-1.282,30	-1.282,30
2025 1320 241 12101	COMPLEMENTO ESPECÍFICO					-11.526,14	-11.526,14
2025 1320 241 14302	RETRIBUCIONES OFICINA DESPOBLACIÓN_RURAL DIPALME				75.621,17		75.621,17
2025 1320 241 14304	RETRIBUCIONES PROYECTOS INTEGRALES				13.321,64		13.321,64
2025 1320 241 14305	RETRIBUCIONES EQUIPO UE_ALMERÍA					215.740,55	215.740,55
2025 1320 241 14306	RETRIBUCIONES PERSONAL RURAL DIPALME 2023					-4.488,30	-4.488,30
2025 1320 241 14307	RETRIBUCIONES OTROS PROYECTOS EUROPEOS					105.768,08	105.768,08
2025 1320 241 14309	RETRIBUCIONES RURAL DIPALME 2023				12.341,73		12.341,73
2025 1320 241 15000	COMPLEMENTO DE PRODUCTIVIDAD FUNCIONARIOS					1.162,60	1.162,60
2025 1320 241 16000	CUOTAS SEGUROS SOCIALES DEL PERSONAL					-8.447,14	-8.447,14
2025 1320 241 16002	CUOTAS SEGUROS SOCIALES OFICINA DESPOBLACIÓN_RURAL DIPALME				23.709,76		23.709,76
2025 1320 241 16004	CUOTAS SEGUROS SOCIALES PROYECTOS INTEGRALES				3.352,29		3.352,29
2025 1320 241 16005	CUOTAS SEGUROS SOCIALES EQUIPO UE_ALMERÍA					69.080,69	69.080,69
2025 1320 241 16006	CUOTAS A LA SEGURIDAD SOCIAL RURAL DIPALME 2023					2.341,63	2.341,63

PRESUPUESTO DE GASTOS

REMANENTES DE CRÉDITO

EJERCICIO 2025

APLIC. PRESUPUESTARIA	DESCRIPCIÓN	REMANENTES COMPROMETIDOS			REMANENTES NO COMPROMETIDOS		
		INCORPORABLES	NO INCORPORABL	TOTAL	INCORPORABLES	NO INCORPORABLE	TOTAL
2025 1320 241 16007	CUOTAS SEGUROS SOCIALES OTROS PROYECTOS EUROPEOS					34.122,66	34.122,66
2025 1320 241 16009	SEGUROS SOCIALES PERSONAL ACELERA PYME 2023				1.507,57	-1.132,19	375,38
2025 1320 241 22609	GASTOS DIVERSOS OAP_RURAL DIPALME	505,78		505,78	36.176,23		36.176,23
2025 1320 241 22610	GASTOS DIVERSOS SVE					4.000,00	4.000,00
2025 1320 241 22611	GASTOS DIVERSOS RIEA	0,02		0,02	1.291,12		1.291,12
2025 1320 241 22612	GASTOS DIVERSOS OFICINA DESPOBLACIÓN_RURAL DIPALME	23.031,72		23.031,72	75.300,92		75.300,92
2025 1320 241 22613	GASTOS DIVERSOS EUROPE DIRECT	6.031,64		6.031,64	459,76		459,76
2025 1320 241 22614	GASTOS DIVERSOS PROYECTOS INTEGRALES	15.805,97		15.805,97	22.177,37		22.177,37
2025 1320 241 22616	GASTOS DIVERSOS OFICINA DESPOBLACION_RURAL DIPALME						
2025 1320 241 22617	GASTOS DIVERSOS OTROS PROYECTOS EUROPEOS	1.089,00		1.089,00		85.790,66	85.790,66
2025 1320 241 22618	GASTOS DIVERSOS INICIATIVAS EUROPEAS	13.795,96	0,13	13.796,09		37.445,12	37.445,12
2025 1320 241 22619	GASTOS DIVERSOS LIFE PHOENIX				538,86		538,86
2025 1320 241 22620	GASTOS DIVERSOS RURAL DIPALME 2023					-232,80	-232,80
2025 1320 241 22706	ESTUDIOS Y TRABAJOS TÉCNICOS					50.000,00	50.000,00
2025 1320 241 23020	DIETAS DEL PERSONAL					2.351,71	2.351,71
2025 1320 241 23120	GASTOS DE LOCOMOCIÓN					2.739,60	2.739,60
2025 1320 241 45390	ACCIONES EUROPE DIRECT-UAL (ANEXO 3)	7.500,00		7.500,00			
2025 1320 241 46100	P.E. COLABORACIÓN CON DIPUTACIÓN					5.500,00	5.500,00
2025 1320 241 46200	COOPERACIÓN AYTOS. ACCIONES CARÁCTER EUROPEO					5.500,00	5.500,00
2025 1320 241 48900	ENTIDADES ASOCIATIVAS PROYECTOS EUROPEOS						
2025 1320 241 48904	OTRAS TRANSFERENCIAS PROYECTOS INTEGRALES				6.864,00		6.864,00
2025 1320 241 62200	INVENTARIABLES INICIATIVAS EUROPEAS				5.000,00		5.000,00

PRESUPUESTO DE GASTOS

REMANENTES DE CRÉDITO

EJERCICIO 2025

APLIC. PRESUPUESTARIA	DESCRIPCIÓN	REMANENTES COMPROMETIDOS			REMANENTES NO COMPROMETIDOS		
		INCORPORABLES	NO INCORPORABL	TOTAL	INCORPORABLES	NO INCORPORABLE	TOTAL
2025 1320 241 62700	INVENTARIABLES EUROPE DIRECT				1.253,10		1.253,10
2025 1330 3322 12000	RETRIBUCIONES BÁSICAS FUNCIONARIOS A1					-10.188,38	-10.188,38
2025 1330 3322 12001	RETRIBUCIONES BÁSICAS FUNCIONARIOS A2					431,04	431,04
2025 1330 3322 12004	RETRIBUCIONES BÁSICAS FUNCIONARIOS C2					839,13	839,13
2025 1330 3322 12005	RETRIBUCIONES BÁSICAS FUNCIONARIOS E					256,40	256,40
2025 1330 3322 12006	TRIVENIOS					1.151,43	1.151,43
2025 1330 3322 12100	COMPLEMENTO DE DESTINO					-4.847,62	-4.847,62
2025 1330 3322 12101	COMPLEMENTO ESPECÍFICO					-22.075,51	-22.075,51
2025 1330 3322 15000	COMPLEMENTO DE PRODUCTIVIDAD FUNCIONARIOS					28,89	28,89
2025 1330 3322 16000	CUOTAS SEGUROS SOCIALES DEL PERSONAL					-5.995,34	-5.995,34
2025 1330 3322 22699	OTROS GASTOS DIVERSOS					13.815,45	13.815,45
2025 1330 3322 22707	CONTRATOS DE MANTENIMIENTO	6.331,70		6.331,70		8.902,19	8.902,19
2025 1330 3322 22709	PLAN ARCHIVOS MUNICIPALES	4.833,94		4.833,94		65.646,70	65.646,70
2025 1330 3322 62501	ADQUISICIÓN LIBROS Y DOCUMENTOS DIGITALES				5.223,22		5.223,22
2025 1330 3322 64003	DIGITALIZACIÓN Y CATALOGACIÓN DE DOCUMENTOS	5.826,15		5.826,15	57.173,85		57.173,85
2025 1330 3322 64100	ADQUISICIÓN DE SOFTWARE				20.000,00		20.000,00
2025 2000 011 31000	INTERESES DE PRÉSTAMOS					1.054.191,57	1.054.191,57
2025 2000 011 91300	AMORTIZACIONES FUERA DEL SECTOR PÚBLICO				13.798.639,23		13.798.639,23
2025 2000 929 50000	DOTACION AL FONDO DE CONTINGENCIA					500.000,00	500.000,00
2025 2000 931 12000	RETRIBUCIONES BÁSICAS FUNCIONARIOS A1					490,33	490,33
2025 2000 931 12004	RETRIBUCIONES BÁSICAS FUNCIONARIOS C2					279,71	279,71
2025 2000 931 12006	TRIVENIOS					209,05	209,05
2025 2000 931 12100	COMPLEMENTO DE DESTINO					169,71	169,71
2025 2000 931 12101	COMPLEMENTO ESPECÍFICO					-2.388,22	-2.388,22

PRESUPUESTO DE GASTOS

REMANENTES DE CRÉDITO

EJERCICIO 2025

APLIC. PRESUPUESTARIA	DESCRIPCIÓN	REMANENTES COMPROMETIDOS			REMANENTES NO COMPROMETIDOS		
		INCORPORABLES	NO INCORPORABL	TOTAL	INCORPORABLES	NO INCORPORABLE	TOTAL
2025 2000 931 15000	COMPLEMENTO DE PRODUCTIVIDAD FUNCIONARIOS					447,68	447,68
2025 2000 931 16000	CUOTAS SEGUROS SOCIALES DEL PERSONAL					-740,42	-740,42
2025 2000 931 22500	TRIBUTOS ESTATALES					4.458,23	4.458,23
2025 2000 931 22501	TRIBUTOS DE LAS COMUNIDADES AUTÓNOMAS	4.547,63	4.484,56	9.032,19		284,24	284,24
2025 2000 931 22502	TRIBUTOS DE LAS ENTIDADES LOCALES					313.611,28	313.611,28
2025 2000 931 22699	OTROS GASTOS DIVERSOS	127,50		127,50		48.670,15	48.670,15
2025 2000 931 22706	ASISTENCIAS TÉCNICAS					50.000,00	50.000,00
2025 2000 931 22709	OTROS CONTRATOS PRESTACIÓN SERVICIOS					71.530,00	71.530,00
2025 2000 944 42000	TRANSFERENCIA A LA ADMINISTRACIÓN GENERAL DEL ESTADO					1.343.408,40	1.343.408,40
2025 2010 931 12000	RETRIBUCIONES BÁSICAS FUNCIONARIOS A1					3.922,64	3.922,64
2025 2010 931 12001	RETRIBUCIONES BÁSICAS FUNCIONARIOS A2					3.966,44	3.966,44
2025 2010 931 12003	RETRIBUCIONES BÁSICAS FUNCIONARIOS C1					13.052,70	13.052,70
2025 2010 931 12004	RETRIBUCIONES BÁSICAS FUNCIONARIOS C2					28.780,03	28.780,03
2025 2010 931 12006	TRIENIOS					8.521,34	8.521,34
2025 2010 931 12100	COMPLEMENTO DE DESTINO					15.951,93	15.951,93
2025 2010 931 12101	DOMPLEMENTO ESPECÍFICO					38.554,17	38.554,17
2025 2010 931 13000	RETRIBUCIONES PERSONAL LABORAL FIJO					2.925,85	2.925,85
2025 2010 931 13002	OTRAS REMUNERACIONES PERSONAL LABORAL					4.979,72	4.979,72
2025 2010 931 15000	COMPLEMENTO DE PRODUCTIVIDAD FUNCIONARIOS					19.748,78	19.748,78
2025 2010 931 15005	COMPLEMENTO DE PRODUCTIVIDAD LABORALES					1.665,11	1.665,11
2025 2010 931 16000	CUOTAS SEGUROS SOCIALES DEL PERSONAL					29.520,11	29.520,11

PRESUPUESTO DE GASTOS

REMANENTES DE CRÉDITO

EJERCICIO 2025

APLIC. PRESUPUESTARIA	DESCRIPCIÓN	REMANENTES COMPROMETIDOS			REMANENTES NO COMPROMETIDOS		
		INCORPORABLES	NO INCORPORABL	TOTAL	INCORPORABLES	NO INCORPORABLE	TOTAL
2025 2020 934 12000	RETRIBUCIONES BÁSICAS FUNCIONARIOS A1					5.171,56	5.171,56
2025 2020 934 12001	RETRIBUCIONES BÁSICAS FUNCIONARIOS A2					431,04	431,04
2025 2020 934 12003	RETRIBUCIONES BÁSICAS FUNCIONARIOS C1					-2.516,43	-2.516,43
2025 2020 934 12004	RETRIBUCIONES BÁSICAS FUNCIONARIOS C2					2.386,56	2.386,56
2025 2020 934 12006	TRINIENOS					3.225,28	3.225,28
2025 2020 934 12100	COMPLEMENTO DE DESTINO					-14.495,48	-14.495,48
2025 2020 934 12101	COMPLEMENTO ESPECÍFICO					-10.404,73	-10.404,73
2025 2020 934 13000	RETRIBUCIONES PERSONAL LABORAL FIJO					-15.445,38	-15.445,38
2025 2020 934 13002	OTRAS REMUNERACIONES PERSONAL LABORAL					22.142,82	22.142,82
2025 2020 934 15000	COMPLEMENTO DE PRODUCTIVIDAD FUNCIONARIOS					-1.328,58	-1.328,58
2025 2020 934 15005	COMPLEMENTO DE PRODUCTIVIDAD LABORALES					1.861,52	1.861,52
2025 2020 934 16000	CUOTAS SEGUROS SOCIALES DEL PERSONAL					13.313,10	13.313,10
2025 2020 934 22698	COMISIONES BANCARIAS Y OTROS					7.000,00	7.000,00
2025 2020 934 22699	TERMINAL PUNTO DE VENTA	36.255,46		36.255,46		-478,45	-478,45
2025 2020 934 22709	OTROS CONTRATOS DE PRESTACIÓN DE SERVICIOS	0,99		0,99		0,01	0,01
2025 2020 934 22799	PROGRAMA LUCHA EXCLUSIÓN FINANCIERA	161.776,03	60.216,32	221.992,35			
2025 2020 934 23020	DIETAS DE PERSONAL					543,91	543,91
2025 2020 934 23120	GASTOS DE LOCOMOCIÓN					963,76	963,76
2025 2020 934 31000	INTERESES ANTICIPOS OPERACIÓN DE TESORERÍA					112.500,00	112.500,00
2025 2020 934 31100	GASTOS DE FORMALIZACIÓN DE PRÉSTAMOS					1.000,00	1.000,00
2025 2020 934 35200	INTERESES DE DEMORA PAGOS FACTURAS					4.238,87	4.238,87
2025 2020 934 35900	INTERESES DE DEMORA OTRAS CAUSAS					10.363,18	10.363,18

PRESUPUESTO DE GASTOS

REMANENTES DE CRÉDITO

EJERCICIO 2025

APLIC. PRESUPUESTARIA	DESCRIPCIÓN	REMANENTES COMPROMETIDOS			REMANENTES NO COMPROMETIDOS		
		INCORPORABLES	NO INCORPORABL	TOTAL	INCORPORABLES	NO INCORPORABLE	TOTAL
2025 2020 934 64100	APLICACIÓN INFORMÁTICA TESORERÍA				30.000,00		30.000,00
2025 2020 934 82020	ANTICIPOS DE RECAUDACIÓN				14.477.543,98		14.477.543,98
2025 2030 932 12000	RETRIBUCIONES BÁSICAS FUNCIONARIOS A1					43.469,00	43.469,00
2025 2030 932 12003	RETRIBUCIONES BÁSICAS FUNCIONARIOS C1					-3.011,57	-3.011,57
2025 2030 932 12004	RETRIBUCIONES BÁSICAS FUNCIONARIOS C2					47.754,16	47.754,16
2025 2030 932 12006	TRINIENOS					13.715,58	13.715,58
2025 2030 932 12100	COMPLEMENTO DE DESTINO					26.172,45	26.172,45
2025 2030 932 12101	COMPLEMENTO ESPECÍFICO					-142.405,03	-142.405,03
2025 2030 932 15000	COMPLEMENTO DE PRODUCTIVIDAD FUNCIONARIOS					32.186,83	32.186,83
2025 2030 932 16000	CUOTAS SEGUROS SOCIALES DEL PERSONAL					29.922,23	29.922,23
2025 2030 932 20200	ALQUILER INMUEBLES RECAUD. BERJA, H. OVERA	3.089,57	488,79	3.578,36		9.654,20	9.654,20
2025 2030 932 20600	ALQUILER MOBILIARIO, EQUIPOS OFICINA O MATERIAL						
2025 2030 932 22000	PAPEL IMPRESIÓN RECIBOS Y SOBRES					15.000,00	15.000,00
2025 2030 932 22002	BASE JURÍDICA RECAUDACIÓN					11.500,00	11.500,00
2025 2030 932 22201	COMUNICACIONES POSTALES RECAUDACIÓN	782.427,03	291.445,20	1.073.872,23		19.532,06	19.532,06
2025 2030 932 22400	PRIMAS DE SEGUROS OFICINAS RECAUDACIÓN					3.000,00	3.000,00
2025 2030 932 22604	COSTAS Y GASTOS PROCESALES	724,64		724,64		43.191,35	43.191,35
2025 2030 932 22699	OTROS GASTOS DIVERSOS					14.983,06	14.983,06
2025 2030 932 22701	VIGILANCIA S.A.T.	0,06	0,20	0,26		53.624,68	53.624,68
2025 2030 932 22702	VALORACIONES Y PERITAJES					17.424,00	17.424,00
2025 2030 932 22707	SERVICIO DE MANTENIMIENTO APLICACIÓN GESTIÓN		72.316,40	72.316,40			
2025 2030 932 22709	OTROS CONTRATOS DE PRESTACIÓN DE SERVICIOS	83.584,12	23.047,18	106.631,30		10.384,31	10.384,31
2025 2030 932 23020	DIETAS DEL PERSONAL					1.957,67	1.957,67

PRESUPUESTO DE GASTOS

REMANENTES DE CRÉDITO

EJERCICIO 2025

APLIC. PRESUPUESTARIA	DESCRIPCIÓN	REMANENTES COMPROMETIDOS			REMANENTES NO COMPROMETIDOS		
		INCORPORABLES	NO INCORPORABL	TOTAL	INCORPORABLES	NO INCORPORABLE	TOTAL
2025 2030 932 23120	GASTOS DE LOCOMOCIÓN					5.342,24	5.342,24
2025 2030 932 35900	INTERESES DE DEMORA					1.000,00	1.000,00
2025 2030 932 62500	ADQUISICIÓN DE MOBILIARIO				10.000,00		10.000,00
2025 2030 932 63200	ACONDICIONAMIENTO OFICINAS SAT				10.000,00		10.000,00
2025 2040 931 12000	RETRIBUCIONES BÁSICAS FUNCIONARIOS A1					3.974,84	3.974,84
2025 2040 931 12001	RETRIBUCIONES BÁSICAS FUNCIONARIOS A2					431,04	431,04
2025 2040 931 12002	RETRIBUCIONES GRUPO B					-20.674,40	-20.674,40
2025 2040 931 12003	RETRIBUCIONES BÁSICAS FUNCIONARIOS C1					19.134,25	19.134,25
2025 2040 931 12004	RETRIBUCIONES BÁSICAS FUNCIONARIOS C2					559,42	559,42
2025 2040 931 12006	TRINIENOS					2.996,10	2.996,10
2025 2040 931 12100	COMPLEMENTO DE DESTINO					-12.916,67	-12.916,67
2025 2040 931 12101	COMPLEMENTO ESPECÍFICO					-1.434,29	-1.434,29
2025 2040 931 15000	COMPLEMENTO DE PRODUCTIVIDAD FUNCIONARIOS					-62,47	-62,47
2025 2040 931 16000	CUOTAS SEGUROS SOCIALES DEL PERSONAL					-2.686,16	-2.686,16
2025 2040 931 22699	GASTOS DIVERSOS GESTIÓN CATASTRAL					6.000,00	6.000,00
2025 2040 931 22708	GESTIÓN CATASTRAL	64.562,55	40.160,49	104.723,04			
2025 3000 920 12000	RETRIBUCIONES BASICAS FUNCIONARIOS A1					17.683,67	17.683,67
2025 3000 920 12001	RETRIBUCIONES BASICAS FUNCIONARIOS A2					2.993,91	2.993,91
2025 3000 920 12002	RETRIBUCIONES GRUPO B					-13.782,94	-13.782,94
2025 3000 920 12003	RETRIBUCIONES BASICAS FUNCIONARIOS C1					13.764,89	13.764,89
2025 3000 920 12004	RETRIBUCIONES BASICAS FUNCIONARIOS C2					-4.691,65	-4.691,65
2025 3000 920 12006	TRINIENOS					11.303,25	11.303,25
2025 3000 920 12100	COMPLEMENTO DE DESTINO					7.331,69	7.331,69
2025 3000 920 12101	COMPLEMENTO ESPECIFICO					6.596,21	6.596,21

PRESUPUESTO DE GASTOS

REMANENTES DE CRÉDITO

EJERCICIO 2025

APLIC. PRESUPUESTARIA	DESCRIPCIÓN	REMANENTES COMPROMETIDOS			REMANENTES NO COMPROMETIDOS		
		INCORPORABLES	NO INCORPORABL	TOTAL	INCORPORABLES	NO INCORPORABLE	TOTAL
2025 3000 920 13000	RETRIBUCIONES PERSONAL LABORAL FIJO					5.049,79	5.049,79
2025 3000 920 13002	OTRAS REMUNERACIONES PERSONAL LABORAL					15.976,28	15.976,28
2025 3000 920 15000	COMPLEMENTO DE PRODUCTIVIDAD FUNCIONARIOS					15.620,29	15.620,29
2025 3000 920 15005	COMPLEMENTO DE PRODUCTIVIDAD LABORALES					3.863,11	3.863,11
2025 3000 920 15100	GRATIFICACIONES DEL PERSONAL					575,32	575,32
2025 3000 920 16000	CUOTAS SEGUROS SOCIALES DEL PERSONAL					2.955,93	2.955,93
2025 3000 920 22009	MATERIAL DIVERSO NO INVENTARIABLE					4.853,30	4.853,30
2025 3000 920 22010	MATERIAL DE APOYO TÉCNICO ENCUESTA (EIEL)					6.333,34	6.333,34
2025 3000 920 22400	PRIMAS DE SEGUROS	497,50		497,50		-497,50	-497,50
2025 3000 920 22699	OTROS GASTOS DIVERSOS					-2.315,48	-2.315,48
2025 3000 920 22706	HONORARIOS TECNICOS	83.308,16	53.812,94	137.121,10		-8.108,16	-8.108,16
2025 3000 920 22707	HONORARIOS TÉCNICOS/SERVICIOS AGENDAS URBANAS	8.120,04		8.120,04		60.003,13	60.003,13
2025 3000 920 22708	HONORARIOS TÉCNICOS COORDINACIÓN SEGURIDAD Y SALUD NUEVO CON	225.000,00		225.000,00			
2025 3000 920 22709	ASISTENCIA TÉCNICA PARA VALORACIONES RÚSTICAS	4.500,00		4.500,00		20.500,00	20.500,00
2025 3000 920 22710	ESTUDIOS GEOTECNICOS	15.826,12	444,51	16.270,63		121.932,78	121.932,78
2025 3000 920 22711	ESTUDIOS Y TRABAJOS TÉCNICOS PARA CAPTACIÓN DE FONDOS	152.132,29	0,01	152.132,30		81.608,33	81.608,33
2025 3000 920 23020	DIETAS DEL PERSONAL					508,82	508,82
2025 3000 920 23120	GASTOS DE LOCOMOCION					4.869,48	4.869,48
2025 3000 920 62400	ADQUISICIÓN VEHICULOS PARQUE MOVIL FAMA	101.050,99		101.050,99	8.949,01		8.949,01
2025 3000 920 62900	MATERIAL DE APOYO TÉCNICO				7.782,15		7.782,15
2025 3000 920 64002	CARTOGRAFIA BASICA Y PROYECTOS CONEXOS	56.026,63		56.026,63	18.973,37		18.973,37

PRESUPUESTO DE GASTOS

REMANENTES DE CRÉDITO

EJERCICIO 2025

APLIC. PRESUPUESTARIA	DESCRIPCIÓN	REMANENTES COMPROMETIDOS			REMANENTES NO COMPROMETIDOS		
		INCORPORABLES	NO INCORPORABL	TOTAL	INCORPORABLES	NO INCORPORABLE	TOTAL
2025 3000 9230 12001	RETRIBUCIONES BÁSICAS FUNCIONARIOS A2					1.295,00	1.295,00
2025 3000 9230 12002	RETRIBUCIONES GRUPO B					-6.891,47	-6.891,47
2025 3000 9230 12003	RETRIBUCIONES BÁSICAS FUNCIONARIOS C1					6.928,10	6.928,10
2025 3000 9230 12006	TRIVENIOS					3.136,81	3.136,81
2025 3000 9230 12100	COMPLEMENTO DE DESTINO					760,55	760,55
2025 3000 9230 12101	COMPLEMENTO ESPECÍFICO					-6.355,18	-6.355,18
2025 3000 9230 15000	COMPLEMENTO DE PRODUCTIVIDAD FUNCIONARIOS					1.267,92	1.267,92
2025 3000 9230 16000	CUOTAS SEGUROS SOCIALES DEL PERSONAL					-2.312,24	-2.312,24
2025 3000 933 60000	INVERSIONES EN TERRENOS, INDEMNIZACIONES POR OBRAS				118.494,05	22.192,79	140.686,84
2025 3001 1532 65002	BULEVAR DE CAMPOHERMOSO Y ECOBULEVAR DE VERA				400.000,00		400.000,00
2025 3001 161 60900	CONEXION DESALADORA AGUILAS-PULPI		405.780,26	405.780,26		197.444,47	197.444,47
2025 3001 163 46200	DAÑOS POR LLUVIAS. LIMPIEZA VIARIA				223,22		223,22
2025 3001 164 65002	PLAN EXTRAORDINARIO DE CEMENTERIOS				500.000,00		500.000,00
2025 3001 164 76200	PLAN EXTRAORDINARIO DE CEMENTERIOS BLOQUE III				213,79		213,79
2025 3001 231 65000	PLAN ASISTENCIA ECONÓMICA CENTROS SOCIALES DE MAYORES	1.585.226,02		1.585.226,02	262.167,48	-170.035,25	92.132,23
2025 3001 333 65002	EQUIPAMIENTOS CULTURALES				500.000,00		500.000,00
2025 3001 337 76200	ASISTENCIAS ECONÓMICAS INSTALACIONES DE OCUPACIÓN DEL TIEMPO				500.000,00		500.000,00
2025 3001 342 65000	PLANES DE PABELLONES 2024-2027				1.000.000,00		1.000.000,00
2025 3001 342 65002	OBRAS PABELLONES DEPORTIVOS	4.551.109,58		4.551.109,58			
2025 3001 454 65000	SENDERO CIRCULAR LA CERRADA				100.000,00		100.000,00
2025 3001 454 65002	PAVIMENTACIONES CAMINOS RURALES	12.875,03		12.875,03			
2025 3001 454 65005	PLAN DE CAMINOS 2024		2.850.118,99	2.850.118,99		1.112.287,02	1.112.287,02

PRESUPUESTO DE GASTOS

REMANENTES DE CRÉDITO

EJERCICIO 2025

APLIC. PRESUPUESTARIA	DESCRIPCIÓN	REMANENTES COMPROMETIDOS			REMANENTES NO COMPROMETIDOS		
		INCORPORABLES	NO INCORPORABL	TOTAL	INCORPORABLES	NO INCORPORABLE	TOTAL
2025 3001 459 65000	ACTUACIONES EN INFRAESTRUCTURA URBANA MUNICIPAL	113.770,52	3.000,96	116.771,48	1.615.521,92		1.615.521,92
2025 3001 459 65005	PROYECTOS DESARROLLO URBANO INTEGRADO		721.160,29	721.160,29		878.839,71	878.839,71
2025 3001 459 65010	AYUDAS EMERGENCIA DANA	23.673,91		23.673,91	-263.492,72		-263.492,72
2025 3001 459 76200	DAÑOS POR LLUVIA. INVERSIONES				204.480,21		204.480,21
2025 3001 933 6500019	ASISTENCIA ECONÓMICA NOMINATIVA ESPECIE						
2025 3002 132 65002	SEGURIDAD Y ORDEN PÚBLICO				100.000,00		100.000,00
2025 3002 133 65002	ORDENACION DEL TRAFICO Y DEL ESTACIONAMIENTO				80.535,78		80.535,78
2025 3002 1522 65002	VIVIENDA				300.000,00		300.000,00
2025 3002 1531 65002	ACCESO NÚCLEOS DE POBLACIÓN	738.888,20		738.888,20	-234.572,84	-83.535,42	-318.108,26
2025 3002 1532 65002	PAVIMENTACIONES VÍAS PÚBLICAS	2.248.728,57	2.598,70	2.251.327,27	-1.078.770,29	520.933,25	-557.837,04
2025 3002 160 65002	ALCANTARILLADO	76.241,67		76.241,67	505.931,62	-12.096,10	493.835,52
2025 3002 161 65002	ABASTECIMIENTO	319.136,12		319.136,12	922.125,64	-47.019,75	875.105,89
2025 3002 164 65002	CEMENTERIOS	31.314,14		31.314,14	94.513,50		94.513,50
2025 3002 165 65002	ALUMBRADO PÚBLICO	627.376,76		627.376,76	572.623,24		572.623,24
2025 3002 171 65002	PARQUES Y JARDINES	159.355,52		159.355,52	-582.717,66		-582.717,66
2025 3002 231 65002	OBRAS CENTROS DE ASISTENCIA SOCIAL	0,01		0,01	600.000,00		600.000,00
2025 3002 312 65002	OBRAS CENTROS DE SALUD				12.438,63		12.438,63
2025 3002 321 65002	OBRAS EN CENTROS DE EDUCACIÓN INFANTIL				100.000,00		100.000,00
2025 3002 3321 65002	BIBLIOTECAS	0,03		0,03	500.000,00		500.000,00
2025 3002 333 65002	OBRAS CENTROS CULTURALES	87.849,87		87.849,87	-82.601,29		-82.601,29
2025 3002 337 65002	OBRAS EN INSTALACIONES DE TIEMPO LIBRE	0,01		0,01	34.048,90		34.048,90
2025 3002 342 65002	INSTALACIONES DEPORTIVAS	318.578,26		318.578,26	740.664,27	10.400,00	751.064,27
2025 3002 439 65002	OBRAS EN ACTUACIONES DE TURISMO	50.114,90		50.114,90	463.095,00		463.095,00
2025 3002 454 65002	PAVIMENTACIONES CAMINOS RURALES				456.267,01		456.267,01

PRESUPUESTO DE GASTOS

REMANENTES DE CRÉDITO

EJERCICIO 2025

APLIC. PRESUPUESTARIA	DESCRIPCIÓN	REMANENTES COMPROMETIDOS			REMANENTES NO COMPROMETIDOS		
		INCORPORABLES	NO INCORPORABL	TOTAL	INCORPORABLES	NO INCORPORABLE	TOTAL
2025 3002 459 65002	PLAN PROVINCIAL OBRAS Y SERVICIOS (ASISTENCIAS TÉCNICAS)	1.349.839,70	198.270,40	1.548.110,10	780.413,31	549.446,44	1.329.859,75
2025 3002 933 65002	EDIFICIOS MUNICIPALES DE USOS MÚLTIPLES	429.153,19	29.070,85	458.224,04	182.869,01	319.836,53	502.705,54
2025 3005 920 12000	RETRIBUCIONES BASICAS FUNCIONARIOS A1					-1.783,20	-1.783,20
2025 3005 920 12003	RETRIBUCIONES BASICAS FUNCIONARIOS C1					13.836,67	13.836,67
2025 3005 920 12004	RETRIBUCIONES BASICAS FUNCIONARIOS C2					25.957,12	25.957,12
2025 3005 920 12006	TRIVENIOS					2.449,12	2.449,12
2025 3005 920 12100	COMPLEMENTO DE DESTINO					-35.776,08	-35.776,08
2025 3005 920 12101	COMPLEMENTO ESPECIFICO					17.959,06	17.959,06
2025 3005 920 13000	RETRIBUCIONES PERSONAL LABORAL FIJO					-9.729,02	-9.729,02
2025 3005 920 13002	OTRAS REMUNERACIONES PERSONAL LABORAL					-16.073,20	-16.073,20
2025 3005 920 15000	COMPLEMENTO DE PRODUCTIVIDAD FUNCIONARIOS					9.096,16	9.096,16
2025 3005 920 15005	COMPLEMENTO DE PRODUCTIVIDAD LABORALES					-4.460,13	-4.460,13
2025 3005 920 16000	CUOTAS SEGUROS SOCIALES DEL PERSONAL					21.520,11	21.520,11
2025 3030 453 12000	RETRIBUCIONES BASICAS FUNCIONARIOS A1					1.470,99	1.470,99
2025 3030 453 12001	RETRIBUCIONES BASICAS FUNCIONARIOS A2					431,04	431,04
2025 3030 453 12003	RETRIBUCIONES BASICAS FUNCIONARIOS C1					10.487,14	10.487,14
2025 3030 453 12004	RETRIBUCIONES BASICAS FUNCIONARIOS C2					1.383,42	1.383,42
2025 3030 453 12006	TRIVENIOS					5.743,60	5.743,60
2025 3030 453 12100	COMPLEMENTO DE DESTINO					5.732,65	5.732,65
2025 3030 453 12101	COMPLEMENTO ESPECIFICO					-30.042,52	-30.042,52
2025 3030 453 13000	RETRIBUCIONES PERSONAL LABORAL FIJO					-21.528,32	-21.528,32

PRESUPUESTO DE GASTOS

REMANENTES DE CRÉDITO

EJERCICIO 2025

APLIC. PRESUPUESTARIA	DESCRIPCIÓN	REMANENTES COMPROMETIDOS			REMANENTES NO COMPROMETIDOS		
		INCORPORABLES	NO INCORPORABL	TOTAL	INCORPORABLES	NO INCORPORABLE	TOTAL
2025 3030 453 13002	OTRAS REMUNERACIONES PERSONAL LABORAL					-1.516,50	-1.516,50
2025 3030 453 15000	COMPLEMENTO DE PRODUCTIVIDAD FUNCIONARIOS					3.615,76	3.615,76
2025 3030 453 15005	COMPLEMENTO DE PRODUCTIVIDAD LABORALES					-30.976,95	-30.976,95
2025 3030 453 15100	GRATIFICACIONES DEL PERSONAL					19.439,39	19.439,39
2025 3030 453 16000	CUOTAS SEGUROS SOCIALES DEL PERSONAL					86.106,79	86.106,79
2025 3030 453 20300	RENTING RETROEXCAVADORA PARA PARQUE MÓVIL FOMENTO	2.336,84	0,02	2.336,86		1.958,25	1.958,25
2025 3030 453 21000	CONSERVACION, REPARAC. Y REFORMAS EN CARRETERA SPROVINCIALES	487.714,58		487.714,58	38.941,26	133.273,14	172.214,40
2025 3030 453 21300	REP. MAN. Y CONSERV. MAQUINARIA, INSTALACIONES Y UTILLAJE	192.527,61	51.276,17	243.803,78		217.361,21	217.361,21
2025 3030 453 21400	MANTENIM. Y REPARAC. VEHICULOS	42.756,23	20.940,69	63.696,92		149.873,19	149.873,19
2025 3030 453 22103	COMBUSTIBLES Y CARBURANTES	311.436,76		311.436,76			
2025 3030 453 22711	CONTRATOS SERVICIOS EXTERNOS DE MAQUINARIA	84.638,64	29.960,98	114.599,62		335.497,71	335.497,71
2025 3030 453 23020	DIETAS DEL PERSONAL					1.000,00	1.000,00
2025 3030 453 23120	GASTOS DE LOCOMOCION					1.300,00	1.300,00
2025 3030 453 61900	SEÑALIZACION RED VIARIA PROVINCIAL	226.282,90		226.282,90	132.447,00		132.447,00
2025 3030 453 61905	PLAN RED VIARIA PROVINCIAL	2.499.952,57	596.896,20	3.096.848,77	491.268,33	532.336,25	1.023.604,58
2025 3030 453 62300	ADQUISICIÓN RETROEXCAVADORA (SOLO PARA PLURIANUAL 2027)						
2025 3030 453 65001	SEÑALIZACIÓN RED VIARIA MUNICIPAL				50.000,00		50.000,00
2025 3032 459 22709	OTROS TRABAJOS CONTRATADOS	39.148,43		39.148,43		-45.798,29	-45.798,29
2025 3040 1720 46200	CONSERVACIÓN PATRIMONIO NATURAL LOCAL (ARBOLADO)	200.000,00		200.000,00			
2025 3040 311 22796	CONTRATO RECOGIDA ANIMALES	40.806,80	18.655,93	59.462,73			
2025 3040 410 12000	RETRIBUCIONES BÁSICAS FUNCIONARIOS A1					18.577,61	18.577,61

PRESUPUESTO DE GASTOS

REMANENTES DE CRÉDITO

EJERCICIO 2025

APLIC. PRESUPUESTARIA	DESCRIPCIÓN	REMANENTES COMPROMETIDOS			REMANENTES NO COMPROMETIDOS		
		INCORPORABLES	NO INCORPORABL	TOTAL	INCORPORABLES	NO INCORPORABLE	TOTAL
2025 3040 410 12001	RETRIBUCIONES BÁSICAS FUNCIONARIOS A2					-14.473,10	-14.473,10
2025 3040 410 12003	RETRIBUCIONES BÁSICAS FUNCIONARIOS C1					1.211,28	1.211,28
2025 3040 410 12004	RETRIBUCIONES BÁSICAS FUNCIONARIOS C2					7.486,79	7.486,79
2025 3040 410 12006	TRINIENOS					-998,46	-998,46
2025 3040 410 12100	COMPLEMENTO DE DESTINO					-19.931,52	-19.931,52
2025 3040 410 12101	COMPLEMENTO ESPECÍFICO					-4.270,99	-4.270,99
2025 3040 410 13000	RETRIBUCIONES PERSONAL LABORAL FIJO					-672,10	-672,10
2025 3040 410 13002	OTRAS REMUNERACIONES PERSONAL LABORAL					5.859,93	5.859,93
2025 3040 410 15000	COMPLEMENTO DE PRODUCTIVIDAD FUNCIONARIOS					7.478,53	7.478,53
2025 3040 410 15005	COMPLEMENTO DE PRODUCTIVIDAD LABORALES					393,79	393,79
2025 3040 410 16000	CUOTAS SEGUROS SOCIALES DEL PERSONAL					3.737,77	3.737,77
2025 3040 410 21300	CONSERVACIÓN INSTALACIONES (VIVERO)	208,55		208,55		2.052,74	2.052,74
2025 3040 410 22101	SUMINISTRO AGUA VIVERO PROVINCIAL	2.458,22	7.412,46	9.870,68		4.000,00	4.000,00
2025 3040 410 22612	ACCIONES FOMENTO RURAL					10.000,00	10.000,00
2025 3040 410 22699	OTROS GASTOS DIVERSOS (VIVERO)	11.987,53	3.653,07	15.640,60		15.061,51	15.061,51
2025 3040 410 22706	ESTUDIOS Y TRABAJOS TÉCNICOS					10.000,00	10.000,00
2025 3040 410 22707	OTROS SERVICIOS EXTERNOS					5.280,05	5.280,05
2025 3040 410 23020	DIETAS DEL PERSONAL					2.000,00	2.000,00
2025 3040 410 23120	GASTOS DE LOCOMOCIÓN					2.000,00	2.000,00
2025 3040 410 48902	FOMENTO MEDIO RURAL					10.000,00	10.000,00
2025 3040 410 62300	ADQ.MAQUINARIA, UTILES Y HERRAMIENTAS (VIVERO)	551,30		551,30	7.469,49		7.469,49
2025 3040 410 63000	INVERSIÓN REPOSICIÓN INSTALACIONES				8.000,00		8.000,00
2025 3200 241 12000	RETRIBUCIONES BÁSICAS FUNCIONARIOS A1					-2.928,87	-2.928,87

PRESUPUESTO DE GASTOS

REMANENTES DE CRÉDITO

EJERCICIO 2025

APLIC. PRESUPUESTARIA	DESCRIPCIÓN	REMANENTES COMPROMETIDOS			REMANENTES NO COMPROMETIDOS		
		INCORPORABLES	NO INCORPORABL	TOTAL	INCORPORABLES	NO INCORPORABLE	TOTAL
2025 3200 241 12001	RETRIBUCIONES BASICAS FUNCIONARIOS A2					-5.123,83	-5.123,83
2025 3200 241 12003	RETRIBUCIONES BÁSICAS FUNCIONARIOS C1					-639,54	-639,54
2025 3200 241 12004	RETRIBUCIONES BÁSICAS FUNCIONARIOS C2					504,95	504,95
2025 3200 241 12006	TRINIENOS					2.384,42	2.384,42
2025 3200 241 12100	COMPLEMENTO DE DESTINO					-26.378,91	-26.378,91
2025 3200 241 12101	COMPLEMENTO ESPECIFICO					-41.729,08	-41.729,08
2025 3200 241 13000	RETRIBUCIONES PERSONAL LABORAL FIJO					7.432,60	7.432,60
2025 3200 241 13002	OTRAS REMUNERACIONES PERSONAL LABORAL					18.873,39	18.873,39
2025 3200 241 14305	RETRIBUCIONES PFEA (1º semestre)				275.966,30	173.240,43	449.206,73
2025 3200 241 14306	RETRIBUCIONES PFEA (2º semestre)				3.174.951,01	3.000,00	3.177.951,01
2025 3200 241 15000	COMPLEMENTO DE PRODUCTIVIDAD FUNCIONARIOS					2.017,83	2.017,83
2025 3200 241 15005	COMPLEMENTO DE PRODUCTIVIDAD LABORALES					5.721,26	5.721,26
2025 3200 241 16000	CUOTAS SEGUROS SOCIALES DEL PERSONAL					-10.518,73	-10.518,73
2025 3200 241 16005	SEGUROS SOCIALES PFEA(1º semestre)					-10.828,07	-10.828,07
2025 3200 241 16006	SEGUROS SOCIALES PFEA (2º semestre)				960.649,45	162.328,21	1.122.977,66
2025 3200 241 22104	ADQUISICION DE VESTUARIO		41,49	41,49		2.000,00	2.000,00
2025 3200 241 22608	GASTOS DE GESTIÓN DE LA SECCIÓN ENCUNTROS COMARCA					23.750,00	23.750,00
2025 3200 241 22699	GASTOS DE GESTION SECCION PFEA					40.000,00	40.000,00
2025 3200 241 22707	MANTENIMIENTO SOFTWARE PFEA/ET					3.800,00	3.800,00
2025 3200 241 22709	CONTRATOS DE ASISTENCIAS TÉCNICAS	198.661,69	53.354,21	252.015,90		12.600,00	12.600,00
2025 3200 241 35900	INTERESES DE DEMORA					1.270,38	1.270,38
2025 3200 241 62300	EQUIPOS TECNICOS				10.000,00		10.000,00
2025 3200 241 62902	OBRAS PFEA DIPUTACION	31.365,37		31.365,37	167.618,01		167.618,01

PRESUPUESTO DE GASTOS

REMANENTES DE CRÉDITO

EJERCICIO 2025

APLIC. PRESUPUESTARIA	DESCRIPCIÓN	REMANENTES COMPROMETIDOS			REMANENTES NO COMPROMETIDOS		
		INCORPORABLES	NO INCORPORABL	TOTAL	INCORPORABLES	NO INCORPORABLE	TOTAL
2025 3200 241 76200	TRANSFERENCIAS A AYTOS PFEA 2024 (1º semestre 2025)	118.876,14		118.876,14	48.704,86		48.704,86
2025 3200 241 76201	TRANSFERENCIAS A AYTOS PFEA 2025 (2º semestre 2025)				166.746,80		166.746,80
2025 3310 450 12000	RETRIBUCIONES BÁSICAS FUNCIONARIOS A1					4.272,46	4.272,46
2025 3310 450 12001	RETRIBUCIONES BÁSICAS FUNCIONARIOS A2					2.103,11	2.103,11
2025 3310 450 12003	RETRIBUCIONES BÁSICAS FUNCIONARIOS C1					660,02	660,02
2025 3310 450 12004	RETRIBUCIONES BÁSICAS FUNCIONARIOS C2					4.571,19	4.571,19
2025 3310 450 12006	TRINIENOS					8.434,06	8.434,06
2025 3310 450 12100	COMPLEMENTO DE DESTINO					-7.870,64	-7.870,64
2025 3310 450 12101	COMPLEMENTO ESPECÍFICO					1.224,60	1.224,60
2025 3310 450 15000	COMPLEMENTO DE PRODUCTIVIDAD FUNCIONARIOS					4.314,71	4.314,71
2025 3310 450 16000	CUOTAS SEGUROS SOCIALES DEL PERSONAL					30.856,82	30.856,82
2025 3320 425 22706	OFICINAS COMUNIDADES ENERGÉTICAS RURAL DIPALME	754.893,09		754.893,09	27.379,56		27.379,56
2025 3320 425 65020	IDAE-PROYECTOS SINGULARES ECONOMÍA BAJA EN CARBONO (FEDER)					193.747,11	193.747,11
2025 3320 425 65021	PROYECTOS SINGULARES MUNICIPALES ECONOMÍA BAJA CARBONO				30.000,00		30.000,00
2025 3320 425 65022	INST.ENERGÍAS RENOVABLES PARA AUTOCONSUMO	75.464,52		75.464,52	64.535,48		64.535,48
2025 3320 425 65023	PLAN MANTENIMIENTO INSTALACIONES FOTOVOLTAICAS Y ALUMBRADO P				10.000,00		10.000,00
2025 3320 425 65024	MOVES III.INST.PUNTOS DE CARGA VEHÍCULOS ELECT (AAE)				100.000,00		100.000,00
2025 3320 425 65025	PROYECTOS PLAN DUS 5000 (HONORARIOS DE REDACCIÓN Y ACTUACS	49.487,05		49.487,05	679.532,16	59.247,66	738.779,82
2025 3320 425 65027	ASISTENCIAS TÉCS PARA ENERG.RENOVABLES Y EFIC ENERGÉTICA				200.000,00		200.000,00

PRESUPUESTO DE GASTOS

REMANENTES DE CRÉDITO

EJERCICIO 2025

APLIC. PRESUPUESTARIA	DESCRIPCIÓN	REMANENTES COMPROMETIDOS			REMANENTES NO COMPROMETIDOS		
		INCORPORABLES	NO INCORPORABL	TOTAL	INCORPORABLES	NO INCORPORABLE	TOTAL
2025 3320 425 65028	REHABILITACIÓN ENERGÉTICA EDIFS DIPUTACIÓN PREE DIP				60.000,00		60.000,00
2025 3320 425 65030	ELECTRIFICACIÓN MUNICIPAL	5.800,00		5.800,00	50.452,89		50.452,89
2025 3320 425 65031	INSTALACIONES FOTOVOLTAICAS	204.251,67		204.251,67	14.574,84		14.574,84
2025 3320 425 65032	PARQUE SOLAR AUTOCONSUMO	32.758,96		32.758,96	67.241,04		67.241,04
2025 3320 425 65034	OFICINAS COMUNIDADES ENERGÉTICAS RURAL DIPALME						
2025 3330 161 22718	TELECONTROL DE LA RED DE DISTRIBUCIÓN DEL AGUA					234.528,36	234.528,36
2025 3330 161 62300	MATERIAL CICLO INTEGRAL DEL AGUA		0,01	0,01	20.000,00		20.000,00
2025 3330 161 65000	TELECONTROL DE LA RED DE DISTRIBUCIÓN DEL AGUA	113.988,64		113.988,64	-159.597,20		-159.597,20
2025 3330 161 6500018	INVERSIONES SERVICIO ABASTECIMIENTO AGUAS	70.132,01		70.132,01			
2025 3330 161 65005	CAPTACIÓN, INVESTIG. Y OTROS ABAST-CICLO INTEGRAL DEL AGUA	303.077,71		303.077,71	1.058.061,85	16.044,36	1.074.106,21
2025 3330 161 76200	ABASTECIMIENTO DE AGUAS				21.182,23		21.182,23
2025 3330 920 22706	HONORARIOS TÉCNICOS SERVICIO INFRAESTRUCTURA	61.560,00		61.560,00		68.440,00	68.440,00
2025 3332 459 22709	CONTRATOS DE PRESTACIÓN DE SERVICIOS						
2025 3332 459 65000	OBRAS PROYECTO EDUSI-BAJO ANDARAX				55.000,00	26.867,58	81.867,58
2025 3340 163 65000	EQUIPAMIENTOS DE PUNTOS LIMPIOS MUNICIPALES	400.521,08		400.521,08	259.478,92		259.478,92
2025 3340 171 65000	PARQUES PERIURBANOS MUNICIPALES				200.000,00		200.000,00
2025 3340 1720 12000	RETRIBUCIONES BÁSICAS FUNCIONARIOS A1					-14.743,68	-14.743,68
2025 3340 1720 12001	RETRIBUCIONES BÁSICAS FUNCIONARIOS A2					40.425,16	40.425,16
2025 3340 1720 12002	RETRIBUCIONES GRUPO B					-40.688,25	-40.688,25
2025 3340 1720 12003	RETRIBUCIONES BÁSICAS FUNCIONARIOS C1					34.478,55	34.478,55
2025 3340 1720 12004	RETRIBUCIONES BÁSICAS FUNCIONARIOS C2					158,56	158,56
2025 3340 1720 12006	TRIENIOS					12.202,03	12.202,03

PRESUPUESTO DE GASTOS

REMANENTES DE CRÉDITO

EJERCICIO 2025

APLIC. PRESUPUESTARIA	DESCRIPCIÓN	REMANENTES COMPROMETIDOS			REMANENTES NO COMPROMETIDOS		
		INCORPORABLES	NO INCORPORABL	TOTAL	INCORPORABLES	NO INCORPORABLE	TOTAL
2025 3340 1720 12100	COMPLEMENTO DE DESTINO					12.455,32	12.455,32
2025 3340 1720 12101	COMPLEMENTO ESPECÍFICO					-33.266,12	-33.266,12
2025 3340 1720 13000	RETRIBUCIONES PERSONAL LABORAL FIJO					1.764,51	1.764,51
2025 3340 1720 13002	OTRAS REMUNERACIONES PERSONAL LABORAL					31.230,45	31.230,45
2025 3340 1720 15000	COMPLEMENTO DE PRODUCTIVIDAD FUNCIONARIOS					6.138,63	6.138,63
2025 3340 1720 15005	COMPLEMENTO DE PRODUCTIVIDAD LABORALES					-12.030,25	-12.030,25
2025 3340 1720 16000	CUOTAS SEGUROS SOCIALES DEL PERSONAL					8.210,79	8.210,79
2025 3340 1720 22697	ELABORACIÓN CENSO AMIANTO					200.000,00	200.000,00
2025 3340 1720 22698	SERVICIO CENSO ANIMALES COMPAÑÍA					15.000,00	15.000,00
2025 3340 1720 22699	ACTUACIÓN EN CONCIENCIACIÓN AMBIENTAL					2.862,00	2.862,00
2025 3340 1720 22709	ASISTENCIAS TÉCNICAS PARA GESTIÓN RESIDUOS URBANOS					100.000,00	100.000,00
2025 3340 1720 22710	SERVICIOS EXTERNOS					77.859,00	77.859,00
2025 3340 1720 46200	TRANSFERENCIAS A AYUNTAMIENTOS	1.342,30		1.342,30		34.193,02	34.193,02
2025 4000 231 12000	RETRIBUCIONES BÁSICAS FUNCIONARIOS A1				209.139,56		209.139,56
2025 4000 231 12001	RETRIBUCIONES BÁSICAS FUNCIONARIOS A2					1.045,69	1.045,69
2025 4000 231 12003	RETRIBUCIONES BÁSICAS FUNCIONARIOS C1					3.782,12	3.782,12
2025 4000 231 12004	RETRIBUCIONES BÁSICAS FUNCIONARIOS C2					-6.199,42	-6.199,42
2025 4000 231 12006	TRIENIOS					2.508,43	2.508,43
2025 4000 231 12100	COMPLEMENTO DE DESTINO					-26.902,45	-26.902,45
2025 4000 231 12101	COMPLEMENTO ESPECÍFICO					-26.414,98	-26.414,98
2025 4000 231 13000	RETRIBUCIONES PERSONAL LABORAL FIJO					2.847,52	2.847,52
2025 4000 231 13002	OTRAS REMUNERACIONES PERSONAL LABORAL					4.979,71	4.979,71

PRESUPUESTO DE GASTOS

REMANENTES DE CRÉDITO

EJERCICIO 2025

APLIC. PRESUPUESTARIA	DESCRIPCIÓN	REMANENTES COMPROMETIDOS			REMANENTES NO COMPROMETIDOS		
		INCORPORABLES	NO INCORPORABL	TOTAL	INCORPORABLES	NO INCORPORABLE	TOTAL
2025 4000 231 15000	COMPLEMENTO DE PRODUCTIVIDAD FUNCIONARIOS					-10.529,58	-10.529,58
2025 4000 231 15005	COMPLEMENTO DE PRODUCTIVIDAD LABORALES					1.665,11	1.665,11
2025 4000 231 15100	GRATIFICACIONES DEL PERSONAL					1.614,38	1.614,38
2025 4000 231 16000	CUOTAS SEGUROS SOCIALES DEL PERSONAL					-10.535,98	-10.535,98
2025 4000 231 23020	DIETAS DEL PERSONAL					1.654,54	1.654,54
2025 4000 231 23120	GASTOS DE LOCOMOCIÓN					10.089,87	10.089,87
2025 4000 231 41000	APORTACIÓN AL INSTITUTO DE TUTELA	74.800,00		74.800,00			
2025 4000 231 48900	FUNDACIÓN ALMERIENSE DE TUTELA						
2025 4010 231 12000	RETRIBUCIONES BÁSICAS FUNCIONARIOS A1					54.967,14	54.967,14
2025 4010 231 12001	RETRIBUCIONES BASICAS FUNCIONARIOS A2					99.606,27	99.606,27
2025 4010 231 12003	RETRIBUCIONES BÁSICAS FUNCIONARIOS C1					330,01	330,01
2025 4010 231 12004	RETRIBUCIONES BASICAS FUNCIONARIOS C2					-920,88	-920,88
2025 4010 231 12006	TRINIENOS					50.985,49	50.985,49
2025 4010 231 12100	COMPLEMENTO DE DESTINO					-200.846,24	-200.846,24
2025 4010 231 12101	COMPLEMENTO ESPECIFICO					-8.325,68	-8.325,68
2025 4010 231 13000	RETRIBUCIONES PERSONAL LABORAL FIJO					10.946,22	10.946,22
2025 4010 231 13002	OTRAS REMUNERACIONES PERSONAL LABORAL					10.389,01	10.389,01
2025 4010 231 14000	Otro personal					-11.938,00	-11.938,00
2025 4010 231 14001	RETRIBUCIONES PERSONAL LEY DE DEPENDENCIA					-106.389,97	-106.389,97
2025 4010 231 14002	RETRIBUCIONES PROGRAMA TRATAMIENTO FAMILIAS CON MENORES					6.230,72	6.230,72
2025 4010 231 14004	OTRO PERSONAL						
2025 4010 231 14005	RETRIBUCIONES PERSONAL LOPIVI					-18.222,53	-18.222,53

PRESUPUESTO DE GASTOS

REMANENTES DE CRÉDITO

EJERCICIO 2025

APLIC. PRESUPUESTARIA	DESCRIPCIÓN	REMANENTES COMPROMETIDOS			REMANENTES NO COMPROMETIDOS		
		INCORPORABLES	NO INCORPORABL	TOTAL	INCORPORABLES	NO INCORPORABLE	TOTAL
2025 4010 231 15000	COMPLEMENTO DE PRODUCTIVIDAD FUNCIONARIOS					-15.108,58	-15.108,58
2025 4010 231 15001	COMPLEMENTO DE PRODUCTIVIDAD DE DEPENDENCIA					11.978,35	11.978,35
2025 4010 231 15002	COMPLEMENTO DE PRODUCTIVIDAD FUNCIONARIOS ETF					41.812,48	41.812,48
2025 4010 231 15005	COMPLEMENTO DE PRODUCTIVIDAD LABORALES					756,40	756,40
2025 4010 231 16000	CUOTAS SEGUROS SOCIALES DEL PERSONAL					145.694,58	145.694,58
2025 4010 231 16001	CUOTAS SEGUROS SOCIALES DEL PERSONAL (LEY DEPENDENCIA)					-28.806,61	-28.806,61
2025 4010 231 16002	CUOTAS SEGUROS SOCIALES DEL PERSONAL (TRATAM. FAMILIAS MENOR					23.332,78	23.332,78
2025 4010 231 16004	CUOTAS A LA SEGURIDAD SOCIAL PERSONAL REMISA						
2025 4010 231 16005	CUOTAS SEGUROS SOCIALES LOPIVI					-22.448,93	-22.448,93
2025 4010 231 21500	CONSERVAC. Y REPARAC. MOBILIARIO SS.CC.					3.000,00	3.000,00
2025 4010 231 22609	PROGRAMA ENTIDADES FAMILIARES	30.159,16		30.159,16		4.985,84	4.985,84
2025 4010 231 22610	PROGRAMAS Y PROYECTOS DE BIENESTAR SOCIAL	36.492,29	1.719,08	38.211,37		22.781,79	22.781,79
2025 4010 231 22611	PARTICIPACIÓN E INNOVACIÓN SOCIAL	20.478,21	1.589,24	22.067,45		39.251,17	39.251,17
2025 4010 231 22612	PROGRAMA FORMACIÓN A FAMILIAS	3.370,00		3.370,00		9.759,27	9.759,27
2025 4010 231 22616	INFORMACION Y DOCUMENTACION VI PLAN PROVINCIAL					4.000,00	4.000,00
2025 4010 231 22699	OTROS GASTOS DIVERSOS	313,52		313,52		4.559,43	4.559,43
2025 4010 231 22706	SERVICIO AYUDA A DOMICILIO/DEPENDENCIA	5.232.829,02	1.144.725,09	6.377.554,11		1.095.614,19	1.095.614,19
2025 4010 231 22709	CONTRATOS PRESTACIÓN DE SERVICIOS	3.962,75		3.962,75		4.081,48	4.081,48
2025 4010 231 22710	SERVICIO AYUDA A DOMICILIO. PLAN CONCERTADO	1.060.839,24	659.568,71	1.720.407,95			
2025 4010 231 23125	GASTOS LOCOMOCION LOPIVI					7.669,68	7.669,68

PRESUPUESTO DE GASTOS

REMANENTES DE CRÉDITO

EJERCICIO 2025

APLIC. PRESUPUESTARIA	DESCRIPCIÓN	REMANENTES COMPROMETIDOS			REMANENTES NO COMPROMETIDOS		
		INCORPORABLES	NO INCORPORABL	TOTAL	INCORPORABLES	NO INCORPORABLE	TOTAL
2025 4010 231 46200	AYTOS, AYUDAS A DOMICILIO LEY DEPENDENCIA					494.078,01	494.078,01
2025 4010 231 46201	AYUDAS COMPLEMENTARIAS A DOMICILIO					5.000,00	5.000,00
2025 4010 231 46202	AYTOS AYUDAS A DOMICILIO PLAN CONCERTADO	116,44		116,44		120.879,53	120.879,53
2025 4010 231 46204	AYUNTAMIENTOS, AYUDAS DE EMERGENCIA	21.301,66		21.301,66		100.990,79	100.990,79
2025 4010 231 46205	AYUDAS ECONOMICAS A FAMILIAS	3.949,07		3.949,07		260.600,36	260.600,36
2025 4010 231 46208	PROGRAMACIÓN CENTROS SERV. SOC. COMUNITARIOS	22.500,00		22.500,00			
2025 4010 231 48000	SUBVENCIONES INNOVACION SOCIAL Y TERCER SECTOR					49.000,00	49.000,00
2025 4010 231 48900	SUBVENCIONES NOMINATIVAS A ENTIDADES SIN A.L. (ANEXO 3)						
2025 4010 231 48902	CONCURSO DIA INTERNACIONAL DE LA FAMILIA					3.000,00	3.000,00
2025 4010 231 48903	SUBVENCIONES ASOC. CONSEJO PROV. DE FAMILIA	1.816,30		1.816,30		0,04	0,04
2025 4010 231 62300	EQUIPAMIENTO CENTROS DE SS. CC.	28.804,67		28.804,67	1.195,33		1.195,33
2025 4010 231 78900	SUBVENCIONES NOMINATIVAS A ENTIDADES SIN ANIMO DE LUCRO (A3)						
2025 4020 231 12000	RETRIBUCIONES BÁSICAS FUNCIONARIOS A1					49.869,14	49.869,14
2025 4020 231 12001	RETRIBUCIONES BASICAS FUNCIONARIOS A2					42.140,02	42.140,02
2025 4020 231 12003	RETRIBUCIONES BASICAS FUNCIONARIOS C1					10.595,31	10.595,31
2025 4020 231 12004	RETRIBUCIONES BASICAS FUNCIONARIOS C2					10.693,99	10.693,99
2025 4020 231 12005	RETRIBUCIONES BASICAS FUNCIONARIOS E					31,21	31,21
2025 4020 231 12006	TRIENIOS					38.232,04	38.232,04
2025 4020 231 12100	COMPLEMENTO DE DESTINO					-121.557,61	-121.557,61
2025 4020 231 12101	COMPLEMENTO ESPECIFICO					71.631,89	71.631,89
2025 4020 231 13000	RETRIBUCIONES PERSONAL LABORAL FIJO					-404.712,71	-404.712,71

PRESUPUESTO DE GASTOS

REMANENTES DE CRÉDITO

EJERCICIO 2025

APLIC. PRESUPUESTARIA	DESCRIPCIÓN	REMANENTES COMPROMETIDOS			REMANENTES NO COMPROMETIDOS		
		INCORPORABLES	NO INCORPORABL	TOTAL	INCORPORABLES	NO INCORPORABLE	TOTAL
2025 4020 231 13002	OTRAS REMUNERACIONES PERSONAL LABORAL					-38.327,09	-38.327,09
2025 4020 231 13100	RETRIBUCIONES PERSONAL LABORAL TEMPORAL					881.877,36	881.877,36
2025 4020 231 15000	COMPLEMENTO DE PRODUCTIVIDAD FUNCIONARIOS					-10.701,39	-10.701,39
2025 4020 231 15005	COMPLEMENTO DE PRODUCTIVIDAD LABORALES					-306.635,90	-306.635,90
2025 4020 231 15100	GRATIFICACIONES DEL PERSONAL					-79.916,09	-79.916,09
2025 4020 231 16000	CUOTAS SEGUROS SOCIALES DEL PERSONAL					-157.069,27	-157.069,27
2025 4020 231 21300	MAQUINARIA, INSTALACIONES Y UTILLAJE						
2025 4020 231 21500	REPARAC. CONSERV. Y MANT. DE MOBILIARIO					2.000,00	2.000,00
2025 4020 231 22103	COMBUSTIBLES Y CARBURANTES R. ASISTIDA	95.990,11	51.970,49	147.960,60		14.600,00	14.600,00
2025 4020 231 22104	LENCERIA Y VESTUARIO	5.511,59	4.268,86	9.780,45		24.347,50	24.347,50
2025 4020 231 22105	VIVERES	106.356,27	15.056,00	121.412,27		25.510,26	25.510,26
2025 4020 231 22106	PRODUCTOS SANITARIOS Y FARMACEUTICOS	6.280,32		6.280,32		4.107,24	4.107,24
2025 4020 231 22110	PRODUCTOS DE LIMPIEZA Y ASEO	10.322,89	1.251,73	11.574,62		2.895,75	2.895,75
2025 4020 231 22199	OTROS SUMINISTROS		130,47	130,47		10.205,07	10.205,07
2025 4020 231 22502	IMPUESTOS Y TASAS R. ASISTIDA (IBI, BASURA...)					35.884,22	35.884,22
2025 4020 231 22610	PROGRAMA DE ANIMACION	929,99		929,99		1.555,90	1.555,90
2025 4020 231 22699	OTROS GASTOS DIVERSOS	495,00		495,00		-418,31	-418,31
2025 4020 231 22700	LIMPIEZA RESIDENCIA ASISTIDA	102.236,82	0,11	102.236,93		42.668,09	42.668,09
2025 4020 231 22799	OTROS CONTRATOS	28.531,05	1.101,89	29.632,94		-2.540,96	-2.540,96
2025 4020 231 48900	ATENCIONES ASISTENCIALES RESIDENCIA ASISTIDA					1.000,00	1.000,00
2025 4020 231 62300	ADQUISICIÓN MAQUINARIA, INSTALACIONES Y UTILLAJE	64.697,53	13.157,11	77.854,64	-9.930,55		-9.930,55
2025 4020 231 62500	MOBILIARIO Y ENSERES	8.124,67		8.124,67	24.034,53		24.034,53
2025 4020 231 63200	INVERSIONES R.A.A.	1.512.902,75		1.512.902,75	1.102.481,96		1.102.481,96

PRESUPUESTO DE GASTOS

REMANENTES DE CRÉDITO

EJERCICIO 2025

APLIC. PRESUPUESTARIA	DESCRIPCIÓN	REMANENTES COMPROMETIDOS			REMANENTES NO COMPROMETIDOS		
		INCORPORABLES	NO INCORPORABL	TOTAL	INCORPORABLES	NO INCORPORABLE	TOTAL
2025 4060 312 12000	RETRIBUCIONES BASICAS FUNCIONARIOS A1					23.205,85	23.205,85
2025 4060 312 12001	RETRIBUCIONES BASICAS FUNCIONARIOS A2					26.177,81	26.177,81
2025 4060 312 12003	RETRIBUCIONES BÁSICAS FUNCIONARIOS C1					6.488,52	6.488,52
2025 4060 312 12004	RETRIBUCIONES BASICAS FUNCIONARIOS C2					279,71	279,71
2025 4060 312 12006	TRIVENIOS					9.891,36	9.891,36
2025 4060 312 12100	COMPLEMENTO DE DESTINO					-1.052,49	-1.052,49
2025 4060 312 12101	COMPLEMENTO ESPECIFICO					-15.390,67	-15.390,67
2025 4060 312 13000	RETRIBUCIONES PERSONAL LABORAL FIJO					3.118,34	3.118,34
2025 4060 312 13002	OTRAS REMUNERACIONES PERSONAL LABORAL					25.405,06	25.405,06
2025 4060 312 15000	COMPLEMENTO DE PRODUCTIVIDAD FUNCIONARIOS					24.835,11	24.835,11
2025 4060 312 15005	COMPLEMENTO DE PRODUCTIVIDAD LABORALES					4.548,51	4.548,51
2025 4060 312 16000	CUOTAS SEGUROS SOCIALES DEL PERSONAL					56.593,35	56.593,35
2025 4060 312 22104	VESTUARIO					1.200,00	1.200,00
2025 4060 312 22106	PRODUCTOS FARMACEUTICOS	521,52		521,52		7.372,75	7.372,75
2025 4060 312 22400	PRIMAS DE SEGUROS SPDA (INCLUYE CTA PONIENTE Y CD)					5.491,87	5.491,87
2025 4060 312 22609	CENTRO DE DÍA - PROYECTO	7.276,90		7.276,90		606,00	606,00
2025 4060 312 22610	PROGRAMAS Y PROYECTOS ESPECIFICOS	600,15		600,15		13.658,06	13.658,06
2025 4060 312 22612	INCORPORACION SOCIAL	387,28		387,28		1.772,80	1.772,80
2025 4060 312 22613	CAMPAÑA PREVENCIÓN ADICCIONES EDADES TEMPRANAS					13.281,47	13.281,47
2025 4060 312 22699	GASTOS DIVERSOS					2.803,13	2.803,13
2025 4060 312 46200	AYUNTAMIENTO ROQUETAS DE MAR, DROGODEPENDENCIAS					6.000,00	6.000,00
2025 4060 312 46201	AYUNTAMIENTO VERA, DROGODEPENDENCIAS	6.000,00		6.000,00			

PRESUPUESTO DE GASTOS

REMANENTES DE CRÉDITO

EJERCICIO 2025

APLIC. PRESUPUESTARIA	DESCRIPCIÓN	REMANENTES COMPROMETIDOS			REMANENTES NO COMPROMETIDOS		
		INCORPORABLES	NO INCORPORABL	TOTAL	INCORPORABLES	NO INCORPORABLE	TOTAL
2025 4060 312 46202	AYUNTAMIENTO VELEZ-RUBIO, DROGODEPENDENCIAS						
2025 4060 312 46203	AYUNTAMIENTO MACAEL, DROGODEPENDENCIAS						
2025 4060 312 46204	AYUNTAMIENTO BERJA, DROGODEPENDENCIAS						
2025 4060 312 62300	INSTALACIONES CENTRO DE DROGAS				8.000,00		8.000,00
2025 4060 312 62500	MOBILIARIO CENTRO DE DROGAS				4.446,96		4.446,96
2025 4061 312 20200	ALQUILER DE INMUEBLES CPD EL EJIDO	1.423,47		1.423,47		1.531,12	1.531,12
2025 4061 312 22699	OTROS GASTOS DIVERSOS					3.300,00	3.300,00
2025 4100 231 12000	RETRIBUCIONES BÁSICAS FUNCIONARIOS A1					53.771,02	53.771,02
2025 4100 231 12001	RETRIBUCIONES BÁSICAS FUNCIONARIOS A2					7.701,27	7.701,27
2025 4100 231 12003	RETRIBUCIONES BÁSICAS FUNCIONARIOS C1					802,44	802,44
2025 4100 231 12004	RETRIBUCIONES BÁSICAS FUNCIONARIOS C2					11.493,40	11.493,40
2025 4100 231 12006	TRIENIOS					8.016,46	8.016,46
2025 4100 231 12100	COMPLEMENTO DE DESTINO					22.635,95	22.635,95
2025 4100 231 12101	COMPLEMENTO ESPECÍFICO					58.326,01	58.326,01
2025 4100 231 13000	RETRIBUCIONES PERSONAL LABORAL FIJO					-7.187,29	-7.187,29
2025 4100 231 13002	OTRAS REMUNERACIONES PERSONAL LABORAL					-1.586,55	-1.586,55
2025 4100 231 15000	COMPLEMENTO DE PRODUCTIVIDAD FUNCIONARIOS					22.872,50	22.872,50
2025 4100 231 15005	COMPLEMENTO DE PRODUCTIVIDAD LABORALES					-3.102,61	-3.102,61
2025 4100 231 16000	CUOTAS SEGUROS SOCIALES DEL PERSONAL					46.495,78	46.495,78
2025 4100 231 22104	ADQUISICIÓN LENCERÍA Y VESTUARIO RED ASISTENCIAL	1.146,11		1.146,11		2.723,70	2.723,70
2025 4100 231 22606	PROGRAMA DE FORMACIÓN ASOCIACIONES DE MUJERES					35.000,00	35.000,00
2025 4100 231 22609	PLAN DE MEDIDAS PARA LA IGUALDAD	176.370,57	42.128,47	218.499,04		57.211,60	57.211,60

PRESUPUESTO DE GASTOS

REMANENTES DE CRÉDITO

EJERCICIO 2025

APLIC. PRESUPUESTARIA	DESCRIPCIÓN	REMANENTES COMPROMETIDOS			REMANENTES NO COMPROMETIDOS		
		INCORPORABLES	NO INCORPORABL	TOTAL	INCORPORABLES	NO INCORPORABLE	TOTAL
2025 4100 231 22610	PROGRAMA DE EMPLEO Y AUTOEMPLEO PARA MUJERES	21.597,35		21.597,35		-1.980,00	-1.980,00
2025 4100 231 22611	PROGRAMA DE PREVENCIÓN DE VIOLENCIA DE GÉNERO	27.348,34	1.701,78	29.050,12		14.039,95	14.039,95
2025 4100 231 22615	CONSEJO PROVINCIAL DE MUJERES	20,14		20,14		1.486,62	1.486,62
2025 4100 231 22700	LIMPIEZA CAI Y VIVIENDAS TUTELADAS	3.590,71		3.590,71		5.585,88	5.585,88
2025 4100 231 22707	SERVICIOS DE MANTENIMIENTO DE LA RED DE ACOGIDA	1.230,95		1.230,95		2.769,05	2.769,05
2025 4100 231 23020	DIETAS DEL PERSONAL					925,20	925,20
2025 4100 231 23120	GASTOS DE LOCOMOCIÓN					2.591,09	2.591,09
2025 4100 231 46200	RED AYUNTAMIENTOS PARA LA IGUALDAD PROVINCIA ALMERÍA	9.728,00		9.728,00		25.222,95	25.222,95
2025 4100 231 46205	ASISTENCIAS ECO AYTOS PROGRAMA CORRESPONSABLES	4.678,01		4.678,01	138.600,96		138.600,96
2025 4100 231 48000	ATENCIONES ASISTENCIALES RED DE RECURSOS					26.698,54	26.698,54
2025 4100 231 48100	AYUDAS ASISTENCIA A CURSOS.MUJERES RIESGO EXCLUSIÓN Y VÍCTIM					20.796,10	20.796,10
2025 4100 231 48101	SUBVENCIONES ASOCIACIONES DE MUJERES CONSEJO PROVINCIAL						
2025 4100 231 48900	SUBVENCIONES ASISTENCIA SOCIAL PRIMARIA (NOMINATIVAS)					-2.000,00	-2.000,00
2025 4100 231 48902	CERTAMEN CARMEN DE BURGOS Y OTROS					2.000,00	2.000,00
2025 4100 231 62300	EQUIPAMIENTO	8.901,43		8.901,43	176,02		176,02
2025 4100 232 22609	PLAN DE MEDIDAS PARA LA IGUALDAD	297,00		297,00		-150,00	-150,00
2025 4100 433 48102	SUBVENCIONES A EMPRESARIAS DE LA PROVINCIA DE ALMERÍA	94.545,66	1.058,91	95.604,57		17.954,34	17.954,34
2025 4100 433 48900	SUBVENCIONES DESARROLLO EMPRESARIAL (NOMINATIVAS)						
2025 4100 433 48903	PREMIO EMPRESARIAS DE LA PROV DE ALMERÍA						
2025 5000 920 12004	RETRIBUCIONES BASICAS FUNCIONARIOS C2					22.149,39	22.149,39
2025 5000 920 12006	TRIENIOS					6.250,68	6.250,68

PRESUPUESTO DE GASTOS

REMANENTES DE CRÉDITO

EJERCICIO 2025

APLIC. PRESUPUESTARIA	DESCRIPCIÓN	REMANENTES COMPROMETIDOS			REMANENTES NO COMPROMETIDOS		
		INCORPORABLES	NO INCORPORABL	TOTAL	INCORPORABLES	NO INCORPORABLE	TOTAL
2025 5000 920 12100	COMPLEMENTO DE DESTINO					7.785,58	7.785,58
2025 5000 920 12101	COMPLEMENTO ESPECIFICO					28.289,01	28.289,01
2025 5000 920 15000	COMPLEMENTO DE PRODUCTIVIDAD FUNCIONARIOS					12.428,88	12.428,88
2025 5000 920 16000	CUOTAS SEGUROS SOCIALES DEL PERSONAL					20.636,55	20.636,55
2025 5000 920 23020	DIETAS DEL PERSONAL					474,32	474,32
2025 5000 920 23120	GASTOS DE LOCOMOCION					3.005,10	3.005,10
2025 5000 920 63200	OBRAS DE MEJORA EN EDIFICOS CEDIDOS POR EE.LL.						
2025 5010 920 22602	PUBLICACIONES					2.000,00	2.000,00
2025 5010 920 22606	JORNADAS FORMACIÓN "DIPALMEFORMA"					5.000,00	5.000,00
2025 5010 920 22699	OTROS GASTOS DIVERSOS					3.623,12	3.623,12
2025 5010 920 22706	ESTUDIO VIABILIDAD ECONOMICA "PLAN MIRANDO ALMERÍA"					18.000,00	18.000,00
2025 5010 920 45390	CONVENIO CON LA UNIVERSIDAD					15.000,00	15.000,00
2025 5010 920 62500	ADQUISICIÓN MOBILIARIO OFICINAS PROVINCIALES				25.000,00		25.000,00
2025 5010 920 62900	ADQUISICIÓN MATERIAL TÉCNICO				6.000,00		6.000,00
2025 5010 920 63200	OBRAS DE MEJORA EN EDIFICIOS CEDIDOS POR EELL				50.000,00		50.000,00
2025 5011 920 12000	RETRIBUCIONES BÁSICAS FUNCIONARIOS A1					9.828,13	9.828,13
2025 5011 920 12004	RETRIBUCIONES BÁSICAS FUNCIONARIOS C2					279,71	279,71
2025 5011 920 12006	TRINIENOS					8.143,36	8.143,36
2025 5011 920 12100	COMPLEMENTO DE DESTINO					-25.868,56	-25.868,56
2025 5011 920 12101	COMPLEMENTO ESPECÍFICO					-5.928,53	-5.928,53
2025 5011 920 15000	COMPLEMENTO DE PRODUCTIVIDAD FUNCIONARIOS					358,05	358,05
2025 5011 920 16000	CUOTAS SEGUROS SOCIALES DEL PERSONAL					27.935,27	27.935,27
2025 5012 920 12000	RETRIBUCIONES BÁSICAS FUNCIONARIOS A1					35.717,69	35.717,69

PRESUPUESTO DE GASTOS

REMANENTES DE CRÉDITO

EJERCICIO 2025

APLIC. PRESUPUESTARIA	DESCRIPCIÓN	REMANENTES COMPROMETIDOS			REMANENTES NO COMPROMETIDOS		
		INCORPORABLES	NO INCORPORABL	TOTAL	INCORPORABLES	NO INCORPORABLE	TOTAL
2025 5012 920 12001	RETRIBUCIONES BÁSICAS FUNCIONARIOS A2					45.472,06	45.472,06
2025 5012 920 12002	RETRIBUCIONES GRUPO B					-37.069,37	-37.069,37
2025 5012 920 12003	RETRIBUCIONES BÁSICAS FUNCIONARIOS C1					37.608,48	37.608,48
2025 5012 920 12004	RETRIBUCIONES BÁSICAS FUNCIONARIOS C2					-3.337,12	-3.337,12
2025 5012 920 12006	TRINIENOS					30.435,29	30.435,29
2025 5012 920 12100	COMPLEMENTO DE DESTINO					-65.022,84	-65.022,84
2025 5012 920 12101	COMPLEMENTO ESPECÍFICO					2.976,47	2.976,47
2025 5012 920 15000	COMPLEMENTO DE PRODUCTIVIDAD FUNCIONARIOS					13.009,81	13.009,81
2025 5012 920 16000	CUOTAS SEGUROS SOCIALES DEL PERSONAL					43.062,67	43.062,67
2025 5020 920 12000	RETRIBUCIONES BÁSICAS FUNCIONARIOS A1					7.644,74	7.644,74
2025 5020 920 12004	RETRIBUCIONES BÁSICAS FUNCIONARIOS C2					-9.464,15	-9.464,15
2025 5020 920 12006	TRINIENOS					-417,52	-417,52
2025 5020 920 12100	COMPLEMENTO DE DESTINO					-17.602,37	-17.602,37
2025 5020 920 12101	COMPLEMENTO ESPECÍFICO					-3.919,87	-3.919,87
2025 5020 920 15000	COMPLEMENTO DE PRODUCTIVIDAD FUNCIONARIOS					-5.499,16	-5.499,16
2025 5020 920 16000	CUOTAS SEGUROS SOCIALES DEL PERSONAL					-7.802,73	-7.802,73
2025 5020 920 22602	PUBLICACIONES					5.000,00	5.000,00
2025 5021 920 12000	RETRIBUCIONES BÁSICAS FUNCIONARIOS A1					54.670,12	54.670,12
2025 5021 920 12006	TRINIENOS					5.091,72	5.091,72
2025 5021 920 12100	COMPLEMENTO DE DESTINO					25.483,99	25.483,99
2025 5021 920 12101	COMPLEMENTO ESPECÍFICO					53.845,79	53.845,79
2025 5021 920 15000	COMPLEMENTO DE PRODUCTIVIDAD FUNCIONARIOS					26.301,33	26.301,33
2025 5021 920 16000	CUOTAS SEGUROS SOCIALES DEL PERSONAL					55.125,78	55.125,78
2025 5021 920 22602	PUBLICACIONES					5.000,00	5.000,00

PRESUPUESTO DE GASTOS

REMANENTES DE CRÉDITO

EJERCICIO 2025

APLIC. PRESUPUESTARIA	DESCRIPCIÓN	REMANENTES COMPROMETIDOS			REMANENTES NO COMPROMETIDOS		
		INCORPORABLES	NO INCORPORABL	TOTAL	INCORPORABLES	NO INCORPORABLE	TOTAL
2025 5022 920 12001	RETRIBUCIONES BÁSICAS FUNCIONARIOS A2					11.330,09	11.330,09
2025 5022 920 12006	TRINIENOS					4.015,95	4.015,95
2025 5022 920 12100	COMPLEMENTO DE DESTINO					-11.593,02	-11.593,02
2025 5022 920 12101	COMPLEMENTO ESPECÍFICO					2.837,43	2.837,43
2025 5022 920 13000	RETRIBUCIONES PERSONAL LABORAL FIJO					1.033,81	1.033,81
2025 5022 920 13002	OTRAS REMUNERACIONES PERSONAL LABORAL					11.354,14	11.354,14
2025 5022 920 15000	COMPLEMENTO DE PRODUCTIVIDAD FUNCIONARIOS					1.339,20	1.339,20
2025 5022 920 15005	COMPLEMENTO DE PRODUCTIVIDAD LABORALES					223,20	223,20
2025 5022 920 16000	CUOTAS SEGUROS SOCIALES DEL PERSONAL					8.357,37	8.357,37
2025 5022 920 22602	PUBLICACIONES					5.000,00	5.000,00
2025 6000 920 12000	RETRIBUCIONES BÁSICAS FUNCIONARIOS A1					13.190,97	13.190,97
2025 6000 920 12004	RETRIBUCIONES BÁSICAS FUNCIONARIOS C2					280,85	280,85
2025 6000 920 12006	TRINIENOS					2.086,23	2.086,23
2025 6000 920 12100	COMPLEMENTO DE DESTINO					-2.954,09	-2.954,09
2025 6000 920 12101	COMPLEMENTO ESPECÍFICO					9.716,96	9.716,96
2025 6000 920 12700	CONTRIBUCIONES A PLANES DE PENSIONES FUNCIONARIOS					7.316,35	7.316,35
2025 6000 920 13700	CONTRIBUCIONES A PLANES DE PENSIONES LABORALES					17.886,96	17.886,96
2025 6000 920 15000	COMPLEMENTO DE PRODUCTIVIDAD FUNCIONARIOS					7.449,41	7.449,41
2025 6000 920 16000	CUOTAS SEGUROS SOCIALES DEL PERSONAL					18.314,91	18.314,91
2025 6000 920 16200	FORMACIÓN Y PERFECCIONAMIENTO DEL PERSONAL					18.425,00	18.425,00
2025 6000 920 16204	FONDO ACCIÓN SOCIAL DEL PERSONAL					-75.147,61	-75.147,61
2025 6000 920 22606	PLAN AGRUPADO DE FORMACIÓN CONTINUA	58.271,88		58.271,88	128.142,19	51.501,77	179.643,96

PRESUPUESTO DE GASTOS

REMANENTES DE CRÉDITO

EJERCICIO 2025

APLIC. PRESUPUESTARIA	DESCRIPCIÓN	REMANENTES COMPROMETIDOS			REMANENTES NO COMPROMETIDOS		
		INCORPORABLES	NO INCORPORABL	TOTAL	INCORPORABLES	NO INCORPORABLE	TOTAL
2025 6000 920 22699	OTROS GASTOS DIVERSOS					8.000,00	8.000,00
2025 6000 920 23020	DIETAS DEL PERSONAL					684,74	684,74
2025 6000 920 23120	GASTOS DE LOCOMOCIÓN					2.363,98	2.363,98
2025 6000 920 23300	GASTOS DE TRIBUNALES					19.543,83	19.543,83
2025 6000 920 62305	ADQUISICIÓN DE APLICACIONES INFORMÁTICAS				70.000,00		70.000,00
2025 6000 920 83100	ANTICIPOS DE PAGAS AL PERSONAL				498.688,73		498.688,73
2025 6001 920 12000	RETRIBUCIONES BÁSICAS FUNCIONARIOS A1					980,66	980,66
2025 6001 920 12003	RETRIBUCIONES BÁSICAS FUNCIONARIOS C1					900,67	900,67
2025 6001 920 12004	RETRIBUCIONES BÁSICAS FUNCIONARIOS C2					5.860,03	5.860,03
2025 6001 920 12006	TRINIENOS					-1.757,89	-1.757,89
2025 6001 920 12100	COMPLEMENTO DE DESTINO					2.384,84	2.384,84
2025 6001 920 12101	COMPLEMENTO ESPECÍFICO					4.620,41	4.620,41
2025 6001 920 15000	COMPLEMENTO DE PRODUCTIVIDAD FUNCIONARIOS					4.628,48	4.628,48
2025 6001 920 16000	CUOTAS SEGUROS SOCIALES DEL PERSONAL					5.289,66	5.289,66
2025 6001 920 16205	PRIMA DE SEGURO DE RESPONSABILIDAD CIVIL					-3.056,93	-3.056,93
2025 6001 920 22604	GASTOS JURÍDICOS					7.115,79	7.115,79
2025 6005 920 12000	RETRIBUCIONES BÁSICAS FUNCIONARIOS A1					45.455,67	45.455,67
2025 6005 920 12001	RETRIBUCIONES BÁSICAS FUNCIONARIOS A2					4.905,07	4.905,07
2025 6005 920 12003	RETRIBUCIONES BÁSICAS FUNCIONARIOS C1					495,44	495,44
2025 6005 920 12004	RETRIBUCIONES BÁSICAS FUNCIONARIOS C2					5.793,83	5.793,83
2025 6005 920 12006	TRINIENOS					7.818,93	7.818,93
2025 6005 920 12100	COMPLEMENTO DE DESTINO					709,48	709,48
2025 6005 920 12101	COMPLEMENTO ESPECÍFICO					-9.565,76	-9.565,76

PRESUPUESTO DE GASTOS

REMANENTES DE CRÉDITO

EJERCICIO 2025

APLIC. PRESUPUESTARIA	DESCRIPCIÓN	REMANENTES COMPROMETIDOS			REMANENTES NO COMPROMETIDOS		
		INCORPORABLES	NO INCORPORABL	TOTAL	INCORPORABLES	NO INCORPORABLE	TOTAL
2025 6005 920 15000	COMPLEMENTO DE PRODUCTIVIDAD FUNCIONARIOS					20.581,74	20.581,74
2025 6005 920 16000	CUOTAS SEGUROS SOCIALES DEL PERSONAL					32.272,31	32.272,31
2025 6005 920 16205	SEGUROS VIDA Y ACCIDENTES DEL PERSONAL Y CORPORACIÓN	22.362,56		22.362,56		49.941,91	49.941,91
2025 6005 920 22706	OPOSICIONES Y PRUEBAS SELECTIVAS	534,04		534,04		3.631,57	3.631,57
2025 6006 920 12000	RETRIBUCIONES BÁSICAS FUNCIONARIOS A1					19.622,09	19.622,09
2025 6006 920 12001	RETRIBUCIONES BÁSICAS FUNCIONARIOS A2					1.730,56	1.730,56
2025 6006 920 12004	RETRIBUCIONES BÁSICAS FUNCIONARIOS C2					1.276,23	1.276,23
2025 6006 920 12006	TRINIENOS					3.995,66	3.995,66
2025 6006 920 12100	COMPLEMENTO DE DESTINO					12.199,93	12.199,93
2025 6006 920 12101	COMPLEMENTO ESPECÍFICO					9.744,10	9.744,10
2025 6006 920 13000	RETRIBUCIONES PERSONAL LABORAL FIJO					424,53	424,53
2025 6006 920 13002	OTRAS REMUNERACIONES PERSONAL LABORAL					519,98	519,98
2025 6006 920 15000	COMPLEMENTO DE PRODUCTIVIDAD FUNCIONARIOS					11.786,27	11.786,27
2025 6006 920 15005	COMPLEMENTO DE PRODUCTIVIDAD LABORALES					178,40	178,40
2025 6006 920 16000	CUOTAS SEGUROS SOCIALES DEL PERSONAL					15.817,72	15.817,72
2025 6006 920 16007	RECONOCIMIENTOS MÉDICOS	20.983,51		20.983,51		36.416,67	36.416,67
2025 6006 920 16008	SEGURO CLÍNICA ESPECIALIZADA (ACUNSA)	18.517,41	2.398,21	20.915,62		374.024,23	374.024,23
2025 6006 920 21000	MANTENIMIENTO Y CONSERVACIÓN DE ZONAS VERDES	2.189,80		2.189,80		2.039,84	2.039,84
2025 6006 920 21900	MANTENIMIENTO Y REPARACIÓN DE EQUIPOS EXPLORACIÓN SANITARIA	585,64		585,64		2.414,36	2.414,36
2025 6006 920 22104	ADQUISICIÓN EQUIPOS PROTECCIÓN PERSONAL	1.980,53		1.980,53		1.357,18	1.357,18
2025 6006 920 22106	MATERIAL CURAS, MEDICACIÓN, VACUNAS,...	3.467,48	263,20	3.730,68		1.646,00	1.646,00

PRESUPUESTO DE GASTOS

REMANENTES DE CRÉDITO

EJERCICIO 2025

APLIC. PRESUPUESTARIA	DESCRIPCIÓN	REMANENTES COMPROMETIDOS			REMANENTES NO COMPROMETIDOS		
		INCORPORABLES	NO INCORPORABL	TOTAL	INCORPORABLES	NO INCORPORABLE	TOTAL
2025 6006 920 22615	SERVICIO PREVENCIÓN TRABAJADORES PFEA	73.636,40	48.693,20	122.329,60			
2025 6006 920 22709	PRESTACIÓN SERVICIOS DE PREVENCIÓN	4.460,00	204,95	4.664,95			
2025 6006 920 22711	RECOGIDA DE RESIDUOS BIOSANITARIOS	1.479,60		1.479,60			
2025 6006 920 62200	MEDIDAS PREVENTIVAS (INFORME TÉCN. RIESGOS LABORALES)	79.431,33		79.431,33	12.568,67	7.714,87	20.283,54
2025 6006 920 62300	ADQUISICIÓN DE EQUIPOS DESFIBRILADORES AUTOMÁTICOS	4.652,45		4.652,45	93.347,55		93.347,55
2025 6006 920 62500	MAQUINARIA, MATERIAL Y EQUIPAMIENTO SALUD						
2025 6006 920 62900	ADQUISICIÓN DE SEÑALES DE SEGURIDAD Y SALUD. EQUIPOS MEDICOS				2.527,49		2.527,49
2025 6006 920 62901	ADQUISICIÓN DE EQUIPOS DE EXPLORACIÓN SANITARIA	6.075,77		6.075,77	603,58		603,58
2025 6010 920 12001	RETRIBUCIONES BÁSICAS FUNCIONARIOS A2					1.045,96	1.045,96
2025 6010 920 12003	RETRIBUCIONES BÁSICAS FUNCIONARIOS C1					1.572,30	1.572,30
2025 6010 920 12004	RETRIBUCIONES BÁSICAS FUNCIONARIOS C2					13.197,64	13.197,64
2025 6010 920 12005	RETRIBUCIONES BÁSICAS FUNCIONARIOS E					4.711,55	4.711,55
2025 6010 920 12006	TRIENIOS					-2.455,09	-2.455,09
2025 6010 920 12100	COMPLEMENTO DE DESTINO					-2.491,75	-2.491,75
2025 6010 920 12101	COMPLEMENTO ESPECÍFICO					14.869,11	14.869,11
2025 6010 920 13000	RETRIBUCIONES PERSONAL LABORAL FIJO					29.178,01	29.178,01
2025 6010 920 13002	OTRAS REMUNERACIONES PERSONAL LABORAL					73.049,40	73.049,40
2025 6010 920 15000	COMPLEMENTO DE PRODUCTIVIDAD FUNCIONARIOS					9.877,27	9.877,27
2025 6010 920 15005	COMPLEMENTO DE PRODUCTIVIDAD LABORALES					17.231,06	17.231,06
2025 6010 920 16000	CUOTAS SEGUROS SOCIALES DEL PERSONAL					-241.414,64	-241.414,64
2025 6010 920 22101	SUMINISTRO DE AGUA ENVASADA					40.000,00	40.000,00

PRESUPUESTO DE GASTOS

REMANENTES DE CRÉDITO

EJERCICIO 2025

APLIC. PRESUPUESTARIA	DESCRIPCIÓN	REMANENTES COMPROMETIDOS			REMANENTES NO COMPROMETIDOS		
		INCORPORABLES	NO INCORPORABL	TOTAL	INCORPORABLES	NO INCORPORABLE	TOTAL
2025 6010 920 22201	SERVICIO COMUNICACIONES POSTALES	130.484,91	125.088,51	255.573,42		3.073,79	3.073,79
2025 6040 920 12003	RETRIBUCIONES BÁSICAS FUNCIONARIOS C1					-1.856,41	-1.856,41
2025 6040 920 12006	TRINIENOS					-3.699,06	-3.699,06
2025 6040 920 12100	COMPLEMENTO DE DESTINO					-895,45	-895,45
2025 6040 920 12101	COMPLEMENTO ESPECÍFICO					-7.210,08	-7.210,08
2025 6040 920 13000	RETRIBUCIONES PERSONAL LABORAL FIJO					3.626,64	3.626,64
2025 6040 920 13002	OTRAS REMUNERACIONES PERSONAL LABORAL					6.923,27	6.923,27
2025 6040 920 15000	COMPLEMENTO DE PRODUCTIVIDAD FUNCIONARIOS					-1.091,01	-1.091,01
2025 6040 920 15005	COMPLEMENTO DE PRODUCTIVIDAD LABORALES					1.888,77	1.888,77
2025 6040 920 16000	CUOTAS SEGUROS SOCIALES DEL PERSONAL					-4.365,58	-4.365,58
2025 6330 920 12000	RETRIBUCIONES BÁSICAS FUNCIONARIOS A1					19.722,75	19.722,75
2025 6330 920 12003	RETRIBUCIONES BÁSICAS FUNCIONARIOS C1					5.789,36	5.789,36
2025 6330 920 12004	RETRIBUCIONES BÁSICAS FUNCIONARIOS C2					2.510,31	2.510,31
2025 6330 920 12006	TRINIENOS					-1.432,17	-1.432,17
2025 6330 920 12100	COMPLEMENTO DE DESTINO					-40.711,21	-40.711,21
2025 6330 920 12101	COMPLEMENTO ESPECÍFICO					1.166,68	1.166,68
2025 6330 920 13000	RETRIBUCIONES PERSONAL LABORAL FIJO					15.490,18	15.490,18
2025 6330 920 13002	OTRAS REMUNERACIONES PERSONAL LABORAL					27.837,37	27.837,37
2025 6330 920 15000	COMPLEMENTO DE PRODUCTIVIDAD FUNCIONARIOS					11.470,51	11.470,51
2025 6330 920 15005	COMPLEMENTO DE PRODUCTIVIDAD LABORALES					6.830,68	6.830,68
2025 6330 920 16000	CUOTAS SEGUROS SOCIALES DEL PERSONAL					50.207,30	50.207,30
2025 6330 920 22000	MATERIAL DE OFICINA	21.976,20	4.846,84	26.823,04		49.080,42	49.080,42

PRESUPUESTO DE GASTOS

REMANENTES DE CRÉDITO

EJERCICIO 2025

APLIC. PRESUPUESTARIA	DESCRIPCIÓN	REMANENTES COMPROMETIDOS			REMANENTES NO COMPROMETIDOS		
		INCORPORABLES	NO INCORPORABL	TOTAL	INCORPORABLES	NO INCORPORABLE	TOTAL
2025 6330 920 22104	ADQUISICIÓN DE VESTUARIO (EXCEPTO RSA Y PROTECCIÓN CIVIL)		1.276,06	1.276,06		65.000,00	65.000,00
2025 6330 920 22600	Gastos diversos					-842,16	-842,16
2025 7000 410 46200	COOPERACIÓN ACTIVIDADES MUNICIPALES (NOMINATIVAS)	84.519,15		84.519,15			
2025 7000 410 48901	ASAJA (NOMINATIVA)	25.000,00		25.000,00			
2025 7000 430 20200	ARRENDAMIENTO LOCAL PROMOCIÓN SABORES	9.680,00		9.680,00	432,00		432,00
2025 7000 430 22100	ENERGÍA ELECTRICA LOCAL SABORES						
2025 7000 430 22101	AGUA LOCAL SABORES						
2025 7000 430 22706	PROMOCIÓN AGROALIMENTARIA EN ESPACIO FÍSICO	6.056,51		6.056,51		4.245,12	4.245,12
2025 7000 4311 22606	ASISTENCIA A FERIAS, CONGRESOS Y REUNIONES					2.568,11	2.568,11
2025 7000 4311 22609	PROMOCIÓN DEL TALENTO ALMERIENSE	41.981,54		41.981,54		-107.499,48	-107.499,48
2025 7000 4311 22612	PROMOCIÓN MARCA "SABORES ALMERÍA"	244.327,61	0,03	244.327,64	1.815,00	240.880,89	242.695,89
2025 7000 4311 22613	PROMOCIÓN MARCA "SABORES ALMERÍA" ARRIENDO LOCAL						
2025 7000 4311 22706	SERVICIOS PARA PROMOCIÓN MARCA SABORES ALMERÍA	30.358,34	7.612,36	37.970,70	10.192,53		10.192,53
2025 7000 4311 48900	SUBVENCIONES DE ACTIVIDADES DE PROMOCIÓN (NOMINATIVAS)	14.000,00		14.000,00		10.000,00	10.000,00
2025 7000 4311 62900	INVERSIONES EN PROMOCIÓN						
2025 7000 4312 22001	PRENSA, REVISTAS (SIN SALDO INICIAL)						
2025 7000 4312 22600	PROMOCIÓN COMERCIAL DEL TALENTO ALMERIENSE	0,01		0,01		107.200,84	107.200,84
2025 7000 4312 22700	ACTIVIDADES EN MATERIA DE COMERCIO (WIFI)				185.130,00		185.130,00
2025 7000 4312 65000	OBRAS DE MEJORA DE LA ACCESIBILIDAD						
2025 7000 4312 65006	ADQUISICIÓN DE CONTENEDORES						
2025 7000 491 22001	PRENSA, REVISTAS Y LIBROS	11,44		11,44		3.347,06	3.347,06
2025 7000 491 22602	PUBLICIDAD INSTITUCIONAL	182.402,35		182.402,35		114.842,90	114.842,90

PRESUPUESTO DE GASTOS

REMANENTES DE CRÉDITO

EJERCICIO 2025

APLIC. PRESUPUESTARIA	DESCRIPCIÓN	REMANENTES COMPROMETIDOS			REMANENTES NO COMPROMETIDOS		
		INCORPORABLES	NO INCORPORABL	TOTAL	INCORPORABLES	NO INCORPORABLE	TOTAL
2025 7000 491 22710	COMUNICACIÓN LOCAL	45.514,14	6.801,46	52.315,60		74.104,06	74.104,06
2025 7000 920 12000	RETRIBUCIONES BÁSICAS FUNCIONARIOS A1					-6.745,61	-6.745,61
2025 7000 920 12001	RETRIBUCIONES BÁSICAS FUNCIONARIOS A2					-629,19	-629,19
2025 7000 920 12003	RETRIBUCIONES BÁSICAS FUNCIONARIOS C1					-7.832,43	-7.832,43
2025 7000 920 12004	RETRIBUCIONES BÁSICAS FUNCIONARIOS C2					1.243,11	1.243,11
2025 7000 920 12006	TRINIENOS					-622,94	-622,94
2025 7000 920 12100	COMPLEMENTO DE DESTINO					-8.502,78	-8.502,78
2025 7000 920 12101	COMPLEMENTO ESPECÍFICO					-22.634,06	-22.634,06
2025 7000 920 13000	RETRIBUCIONES PERSONAL LABORAL FIJO					4.937,71	4.937,71
2025 7000 920 13002	OTRAS REMUNERACIONES PERSONAL LABORAL					12.616,48	12.616,48
2025 7000 920 15000	COMPLEMENTO DE PRODUCTIVIDAD FUNCIONARIOS					1.188,71	1.188,71
2025 7000 920 15005	COMPLEMENTO DE PRODUCTIVIDAD LABORALES					178,40	178,40
2025 7000 920 16000	CUOTAS SEGUROS SOCIALES DEL PERSONAL					-17.068,11	-17.068,11
2025 7000 920 23020	DIETAS DEL PERSONAL					13,63	13,63
2025 7000 920 23120	GASTOS DE LOCOMOCIÓN					1.000,00	1.000,00
2025 7001 493 12000	RETRIBUCIONES BÁSICAS FUNCIONARIOS A1					2.093,75	2.093,75
2025 7001 493 12006	TRINIENOS					1.206,19	1.206,19
2025 7001 493 12100	COMPLEMENTO DE DESTINO					-1.347,36	-1.347,36
2025 7001 493 12101	COMPLEMENTO ESPECÍFICO					-1.803,98	-1.803,98
2025 7001 493 15000	COMPLEMENTO DE PRODUCTIVIDAD FUNCIONARIOS					538,56	538,56
2025 7001 493 16000	CUOTAS SEGUROS SOCIALES DEL PERSONAL					-166,58	-166,58
2025 7001 493 22699	GASTOS DIVERSOS JUNTA ARBITRAL		0,08	0,08		20.000,00	20.000,00
2025 7001 493 23300	INDEMNIZACIONES					70,00	70,00

PRESUPUESTO DE GASTOS

REMANENTES DE CRÉDITO

EJERCICIO 2025

APLIC. PRESUPUESTARIA	DESCRIPCIÓN	REMANENTES COMPROMETIDOS			REMANENTES NO COMPROMETIDOS		
		INCORPORABLES	NO INCORPORABL	TOTAL	INCORPORABLES	NO INCORPORABLE	TOTAL
2025 7001 493 62500	MOBILIARIO JUNTA ARBITRAL		0,01	0,01		0,02	0,02
2025 7001 493 62900	OTRAS INVERSIONES JUNTA ARBITRAL					0,74	0,74
2025 8000 330 12000	RETRIBUCIONES BÁSICAS FUNCIONARIOS A1					4.015,69	4.015,69
2025 8000 330 12001	RETRIBUCIONES BÁSICAS FUNCIONARIOS A2					29.417,41	29.417,41
2025 8000 330 12003	RETRIBUCIONES BÁSICAS FUNCIONARIOS C1					6.964,84	6.964,84
2025 8000 330 12004	RETRIBUCIONES BÁSICAS FUNCIONARIOS C2					5.886,46	5.886,46
2025 8000 330 12006	TRIENIOS					-40.111,60	-40.111,60
2025 8000 330 12100	COMPLEMENTO DE DESTINO					16.398,09	16.398,09
2025 8000 330 12101	COMPLEMENTO ESPECÍFICO					-25.087,35	-25.087,35
2025 8000 330 13000	RETRIBUCIONES PERSONAL LABORAL FIJO					13.323,06	13.323,06
2025 8000 330 13002	OTRAS REMUNERACIONES PERSONAL LABORAL					16.329,32	16.329,32
2025 8000 330 15000	COMPLEMENTO DE PRODUCTIVIDAD FUNCIONARIOS					9.310,20	9.310,20
2025 8000 330 15005	COMPLEMENTO DE PRODUCTIVIDAD LABORALES					5.058,21	5.058,21
2025 8000 330 15100	GRATIFICACIONES DEL PERSONAL					-245,85	-245,85
2025 8000 330 16000	CUOTAS SEGUROS SOCIALES DEL PERSONAL					11.278,16	11.278,16
2025 8000 330 23020	DIETAS DEL PERSONAL					989,42	989,42
2025 8000 330 23120	GASTOS DE LOCOMOCIÓN					843,73	843,73
2025 8000 334 22609	ACTIVIDADES Y PROGRAMAS CULTURALES	135.050,80		135.050,80		3.161,28	3.161,28
2025 8000 334 22610	PROGRAMA DE ARTES AUDIOVISUALES					206.603,03	206.603,03
2025 8000 334 22611	FESTIVAL INTERNACIONAL DE CINE DE ALMERÍA	194.866,72	4.666,73	199.533,45		112.760,64	112.760,64
2025 8000 334 22612	PROGRAMA DE ANIMACIÓN CULTURAL EN ZONAS	103.302,35	8.730,00	112.032,35		5.520,23	5.520,23
2025 8000 334 22613	HOMENAJE ALMERÍA TIERRA DE CINE						

PRESUPUESTO DE GASTOS

REMANENTES DE CRÉDITO

EJERCICIO 2025

APLIC. PRESUPUESTARIA	DESCRIPCIÓN	REMANENTES COMPROMETIDOS			REMANENTES NO COMPROMETIDOS		
		INCORPORABLES	NO INCORPORABL	TOTAL	INCORPORABLES	NO INCORPORABLE	TOTAL
2025 8000 334 22614	EVENTOS CULTURALES DE ESPECIAL INTERÉS	104.855,94	0,02	104.855,96		4.940,08	4.940,08
2025 8000 334 22615	OFICINA PROVINCIAL DE CINE					80.000,00	80.000,00
2025 8000 334 22616	JORNADAS SIGLO DE ORO					246,10	246,10
2025 8000 334 22619	PROPIEDAD INTELECTUAL SGAE (DERECHOS DE EXHIBICIÓN Y COMUNI)					7.000,00	7.000,00
2025 8000 334 22620	PROGRAMA PATRIMONIAL INMATERIAL CULTURAL	56.730,00		56.730,00		3.270,00	3.270,00
2025 8000 334 22621	PROGRAMA RECREACIONES E INDUMENTARIAS HISTÓRICAS	7.443,04		7.443,04		27.556,96	27.556,96
2025 8000 334 22623	PROGRAMA PROVINCIAL DE TEATRO AFICIONADO	5.228,00		5.228,00		9,70	9,70
2025 8000 334 22625	PROGRAMA CONCIERTOS OCAL						
2025 8000 334 22626	OBLIGACIONES SGAE					16.959,55	16.959,55
2025 8000 334 22627	ALMERÍA TIERRA DE CINE					80.009,50	80.009,50
2025 8000 334 22628	MATERIAL PUBLICITARIO ACTIVIDADES CULTURALES					3.000,00	3.000,00
2025 8000 334 22706	ASISTENCIAS TÉCNICAS	6.004,63		6.004,63		181,50	181,50
2025 8000 334 46200	TRANSFERENCIAS AYUNTAMIENTOS PROMOTORES CULTURALES	2.572,19		2.572,19		2.691,83	2.691,83
2025 8000 334 46201	TRANSFERENCIAS AYUNTAMIENTOS PACA					2.250,00	2.250,00
2025 8000 334 46203	TRANSF AYTOS ACTIVIDADES CULTURALES (NOMINATIVAS)	50.000,00		50.000,00		11.220,61	11.220,61
2025 8000 334 46204	TRANSF AYTOS DINAMIZACIÓN PROY Y ACTIV AYTOS HASTA 10.000 HA	5.331,67		5.331,67		760,12	760,12
2025 8000 334 46205	TRANSF AYTOS DINAMIZACIÓN PROY Y ACTIV AYTOS 10.001-20.000 H	12.000,00		12.000,00			
2025 8000 334 46206	TRANSF AYTOS ACTIVIDADES CULTURALES HASTA 1.000 HABTS					1.700,00	1.700,00
2025 8000 334 48900	PREMIOS Y BECAS CULTURA (FICAL)	1.000,00	1.000,00	2.000,00		0,05	0,05
2025 8000 334 48901	SUBVENCIONES PROMOCIÓN CULTURAL (NOMINATIVAS)	175.000,00	2.006,75	177.006,75			

PRESUPUESTO DE GASTOS

REMANENTES DE CRÉDITO

EJERCICIO 2025

APLIC. PRESUPUESTARIA	DESCRIPCIÓN	REMANENTES COMPROMETIDOS			REMANENTES NO COMPROMETIDOS		
		INCORPORABLES	NO INCORPORABL	TOTAL	INCORPORABLES	NO INCORPORABLE	TOTAL
2025 8000 334 62500	ADQUISICIÓN MOBILIARIO Y MATERIAL AUDIOVISUAL						
2025 8000 334 62900	MATERIAL PARA EXPOSICIÓN INDUMENTARIA TRADICIONAL	24.342,78		24.342,78	657,22		657,22
2025 8000 334 64000	PROPIEDAD INTELECTUAL				2.000,00		2.000,00
2025 8000 334 76200	ASISTENCIAS ECONOMICAS NOMINATIVAS						
2025 8100 334 12000	RETRIBUCIONES BÁSICAS FUNCIONARIOS A1					-4.806,69	-4.806,69
2025 8100 334 12001	RETRIBUCIONES BÁSICAS FUNCIONARIOS A2					2.002,50	2.002,50
2025 8100 334 12003	RETRIBUCIONES BÁSICAS FUNCIONARIOS C1					-3.040,56	-3.040,56
2025 8100 334 12006	TRINIENOS					-164,91	-164,91
2025 8100 334 12100	COMPLEMENTO DE DESTINO					-15.392,45	-15.392,45
2025 8100 334 12101	COMPLEMENTO ESPECÍFICO					-13.197,57	-13.197,57
2025 8100 334 13000	RETRIBUCIONES PERSONAL LABORAL FIJO					20.100,10	20.100,10
2025 8100 334 13002	OTRAS REMUNERACIONES PERSONAL LABORAL					32.380,49	32.380,49
2025 8100 334 15000	COMPLEMENTO DE PRODUCTIVIDAD FUNCIONARIOS					-3.026,18	-3.026,18
2025 8100 334 15005	COMPLEMENTO DE PRODUCTIVIDAD LABORALES					7.246,64	7.246,64
2025 8100 334 16000	CUOTAS SEGUROS SOCIALES DEL PERSONAL					12.043,59	12.043,59
2025 8100 334 22400	PRIMAS DE SEGUROS					1.848,00	1.848,00
2025 8100 334 22610	ACTUACIONES DEPARTAMENTALES	8.494,88	1.294,85	9.789,73		51.871,55	51.871,55
2025 8100 334 22615	ACTUACIONES INSTITUCIONALES	28.432,01		28.432,01		1.392,01	1.392,01
2025 8100 334 22617	PUBLICACIONES	57.302,82	13.066,84	70.369,66		27.405,43	27.405,43
2025 8100 334 22699	OTROS GASTOS DIVERSOS	3.000,00		3.000,00		-100,00	-100,00
2025 8100 334 22709	CONTRATOS PRESTACIÓN DE SERVICIOS	17.454,19	36.250,21	53.704,40		50.292,45	50.292,45
2025 8100 334 23000	DIETAS MIEMBROS DEL INSTITUTO					2.660,00	2.660,00
2025 8100 334 23020	DIETAS DEL PERSONAL					471,78	471,78

PRESUPUESTO DE GASTOS

REMANENTES DE CRÉDITO

EJERCICIO 2025

APLIC. PRESUPUESTARIA	DESCRIPCIÓN	REMANENTES COMPROMETIDOS			REMANENTES NO COMPROMETIDOS		
		INCORPORABLES	NO INCORPORABL	TOTAL	INCORPORABLES	NO INCORPORABLE	TOTAL
2025 8100 334 23100	LOCOMOCIÓN MIEMBROS DEL INSTITUTO					500,00	500,00
2025 8100 334 23120	GASTOS DE LOCOMOCIÓN					500,00	500,00
2025 8100 334 23300	OTRAS INDEMNIZACIONES					500,00	500,00
2025 8100 334 46200	TRANSFERENCIAS A AYUNTAMIENTOS (NOMINATIVAS)					4.000,00	4.000,00
2025 8100 334 46201	PROGRAMAS MUNICIPALES (PLAN DE ASISTENCIA A MUNICIPIOS)					0,06	0,06
2025 8100 334 48100	BECAS Y PROYECTOS DE INVESTIGACIÓN					7.200,00	7.200,00
2025 8100 334 48900	SUBVENCIONES PROMOCIÓN CULTURAL (NOMINATIVAS)	5.000,00		5.000,00		-4.000,00	-4.000,00
2025 8100 334 62900	ADQUISICIÓN BIBLIOGRAFÍA Y DOCUMENTAL				1.500,00		1.500,00
2025 9000 340 12000	RETRIBUCIONES BÁSICAS FUNCIONARIOS A1					9.412,65	9.412,65
2025 9000 340 12003	RETRIBUCIONES BÁSICAS FUNCIONARIOS C1					7.848,92	7.848,92
2025 9000 340 12004	RETRIBUCIONES BÁSICAS FUNCIONARIOS C2					-1.719,25	-1.719,25
2025 9000 340 12006	TRIENIOS					844,86	844,86
2025 9000 340 12100	COMPLEMENTO DE DESTINO					9.742,00	9.742,00
2025 9000 340 12101	COMPLEMENTO ESPECÍFICO					11.158,44	11.158,44
2025 9000 340 13000	RETRIBUCIONES PERSONAL LABORAL FIJO					3.082,40	3.082,40
2025 9000 340 13002	OTRAS REMUNERACIONES PERSONAL LABORAL					4.979,71	4.979,71
2025 9000 340 15000	COMPLEMENTO DE PRODUCTIVIDAD FUNCIONARIOS					5.714,61	5.714,61
2025 9000 340 15005	COMPLEMENTO DE PRODUCTIVIDAD LABORALES					1.665,11	1.665,11
2025 9000 340 15100	GRATIFICACIONES DEL PERSONAL					287,66	287,66
2025 9000 340 16000	CUOTAS SEGUROS SOCIALES DEL PERSONAL					10.490,20	10.490,20
2025 9000 340 22300	TRANSPORTE DE MATERIAL Y MONTAJE					14.637,00	14.637,00
2025 9000 340 23020	DIETAS DEL PERSONAL					3.749,24	3.749,24

PRESUPUESTO DE GASTOS

REMANENTES DE CRÉDITO

EJERCICIO 2025

APLIC. PRESUPUESTARIA	DESCRIPCIÓN	REMANENTES COMPROMETIDOS			REMANENTES NO COMPROMETIDOS		
		INCORPORABLES	NO INCORPORABL	TOTAL	INCORPORABLES	NO INCORPORABLE	TOTAL
2025 9000 340 23120	GASTOS DE LOCOMOCIÓN					-3.015,00	-3.015,00
2025 9000 340 62200	EDIFICIOS Y OTRAS CONSTRUCCIONES	13.832,00		13.832,00	13.368,00		13.368,00
2025 9000 340 62500	MATERIAL PARA ACTIVIDADES DEPORTIVAS	17.000,00		17.000,00	13.000,00		13.000,00
2025 9000 340 76200	ASISTENCIA ECONÓMICA MATERIAL DEPORTIVO INVENTARIABLE	4.113,39		4.113,39			
2025 9000 341 12000	RETRIBUCIONES BÁSICAS FUNCIONARIOS A1					-7.872,60	-7.872,60
2025 9000 341 12001	RETRIBUCIONES BÁSICAS FUNCIONARIOS A2					431,04	431,04
2025 9000 341 12003	RETRIBUCIONES BÁSICAS FUNCIONARIOS C1					12.245,39	12.245,39
2025 9000 341 12006	TRINIENOS					-20.913,52	-20.913,52
2025 9000 341 12100	COMPLEMENTO DE DESTINO					-7.323,16	-7.323,16
2025 9000 341 12101	COMPLEMENTO ESPECÍFICO					-28.917,55	-28.917,55
2025 9000 341 13000	RETRIBUCIONES PERSONAL LABORAL FIJO					-67.728,51	-67.728,51
2025 9000 341 13002	OTRAS REMUNERACIONES PERSONAL LABORAL					26.722,00	26.722,00
2025 9000 341 15000	COMPLEMENTO DE PRODUCTIVIDAD FUNCIONARIOS					-8.444,25	-8.444,25
2025 9000 341 15005	COMPLEMENTO DE PRODUCTIVIDAD LABORALES					6.690,79	6.690,79
2025 9000 341 16000	CUOTAS SEGUROS SOCIALES DEL PERSONAL					-26.414,26	-26.414,26
2025 9000 341 22610	ALMERÍA ACTIVA EVENTOS	8.000,00	0,31	8.000,31		14.076,02	14.076,02
2025 9000 341 22611	PATROCINIO DEPORTIVO PUBLICITARIO	45.500,00		45.500,00		-6.248,65	-6.248,65
2025 9000 341 22612	PROGRAMA DE PROMOCIÓN DE LA PROVINCIA ACTIVA	10.795,72	229,90	11.025,62		2.690,38	2.690,38
2025 9000 341 22613	JUEGOS DEPORTIVOS PROVINCIALES	1.500,00		1.500,00		100,05	100,05
2025 9000 341 22614	CIRCUITOS PROVINCIAL DE CARRERAS POPULARES	12.091,53		12.091,53	19.000,00	6.194,89	25.194,89
2025 9000 341 22615	PROGRAMA ALMERÍA JUEGA LIMPIO INNOVA	0,01		0,01		-14.774,73	-14.774,73
2025 9000 341 22616	PROGRAMA DE DEPORTE ADAPTADO E INCLUSIVO	9.883,01		9.883,01		1.832,92	1.832,92

PRESUPUESTO DE GASTOS

REMANENTES DE CRÉDITO

EJERCICIO 2025

APLIC. PRESUPUESTARIA	DESCRIPCIÓN	REMANENTES COMPROMETIDOS			REMANENTES NO COMPROMETIDOS		
		INCORPORABLES	NO INCORPORABL	TOTAL	INCORPORABLES	NO INCORPORABLE	TOTAL
2025 9000 341 22617	PROGRAMA DE ACTIVIDADES DEPORTIVAS ZONALES	93.398,64	581,24	93.979,88		12.224,25	12.224,25
2025 9000 341 22618	PROGRAMA DE VIDA SALUDABLE					17.570,01	17.570,01
2025 9000 341 22697	XX ANIVERSARIO JUEGOS DEL MEDITERRÁNEO 2005					5.000,00	5.000,00
2025 9000 341 22698	SUMINISTRO DE MATERIAL DEPORTIVO PUBLICITARIO Y PROMOCIÓN	45.065,90	42,92	45.108,82		-19.870,50	-19.870,50
2025 9000 341 22699	GASTOS DIVERSOS Y DE FUNCIONAMIENTO						
2025 9000 341 22703	ACUERDO MARCO DE TRANSPORTES						
2025 9000 341 46200	ASISTENCIA ECONÓMICA AYUNTAMIENTOS	113.403,39	37,97	113.441,36		7.081,37	7.081,37
2025 9000 341 46201	ASISTENCIA ECONÓMICA NOMINATIVA (ANEXO III)	22.000,00	0,18	22.000,18			
2025 9000 341 47900	SUBVENCIONES PROMOCIÓN Y FOMENTO DEPORTE A EMPRESAS PRIVADAS		2.000,00	2.000,00		9.000,00	9.000,00
2025 9000 341 48000	SUBVENCIONES A ENTIDADES SIN ÁNIMO DE LUCRO	26.344,16	51,38	26.395,54		6.202,32	6.202,32
2025 9000 341 48001	SUBVENCIONES PROMOCIÓN Y FOMENTO DEPORTE A ENTIDADES SIN ANI	89.000,00	12.400,00	101.400,00		29.000,00	29.000,00
2025 9000 341 48002	SUBVENCIONES PROMOCIÓN DEPORTIVA (CIRCUITOS)	53.000,00		53.000,00		582,20	582,20
2025 9000 341 62700	PSTD-RETURAL (NEXT GENERATION)	633.161,86		633.161,86	1.902.985,34		1.902.985,34
2025 9000 342 21200	GASTOS DE MANTENIMIENTO Y REPARACIÓN PABELLÓN	37.769,28		37.769,28	346,17		346,17
2025 9000 342 22103	COMBUSTIBLES Y CARBURANTE MOISÉS RUIZ						
2025 9000 342 22400	SEGUROS CULTURA-DEPORTES PABELLÓN MOISÉS RUIZ						
2025 9000 342 22710	SERVICIO DE GESTIÓN INTEGRAL PABELLÓN MOISÉS RUIZ	88.562,21		88.562,21		20.723,82	20.723,82
2025 9000 342 62501	EQUIPAMIENTO Y MANTENIMIENTO DE LAS ZONAS	5.000,00		5.000,00			
2025 9000 342 63200	CSD MEJORA Y ADECUACION PABELLON (NEXT GENERATION)				694,83		694,83

PRESUPUESTO DE GASTOS

REMANENTES DE CRÉDITO

EJERCICIO 2025

APLIC. PRESUPUESTARIA	DESCRIPCIÓN	REMANENTES COMPROMETIDOS			REMANENTES NO COMPROMETIDOS		
		INCORPORABLES	NO INCORPORABL	TOTAL	INCORPORABLES	NO INCORPORABLE	TOTAL
2025 9000 342 76200	PLAN DE INSTALACIONES DEPORTIVAS		37.161,42	37.161,42	494.106,23		494.106,23
2025 9100 323 22609	AULA MENTOR					8.873,17	8.873,17
2025 9100 334 12001	RETRIBUCIONES BÁSICAS FUNCIONARIOS A2					862,08	862,08
2025 9100 334 12003	RETRIBUCIONES BÁSICAS FUNCIONARIOS C1					330,01	330,01
2025 9100 334 12006	TRINIENOS					498,45	498,45
2025 9100 334 12100	COMPLEMENTO DE DESTINO					617,86	617,86
2025 9100 334 12101	COMPLEMENTO ESPECÍFICO					-3.487,54	-3.487,54
2025 9100 334 13000	RETRIBUCIONES PERSONAL LABORAL FIJO					15.806,52	15.806,52
2025 9100 334 13002	OTRAS REMUNERACIONES PERSONAL LABORAL					22.341,48	22.341,48
2025 9100 334 15000	COMPLEMENTO DE PRODUCTIVIDAD FUNCIONARIOS					555,02	555,02
2025 9100 334 15005	COMPLEMENTO DE PRODUCTIVIDAD LABORALES					7.663,16	7.663,16
2025 9100 334 16000	CUOTAS SEGUROS SOCIALES DEL PERSONAL					13.729,49	13.729,49
2025 9100 334 22608	PROYECTOS DE JUVENTUD	24.436,90		24.436,90		746,29	746,29
2025 9100 334 23020	DIETAS DEL PERSONAL					317,59	317,59
2025 9100 334 23120	GASTOS DE LOCOMOCIÓN					1.209,91	1.209,91
2025 9100 334 48000	ASOCIACIÓN EL TORZAL (SECCIÓN JUVENIL) ANEXO III						
2025 9100 334 48302	FAAM CAMPAMENTOS JÓVENES Y DISCAPACIDAD ANEXO III	3.000,00		3.000,00			
2025 9100 334 48900	PREMIOS Y BECAS JUVENTUD					2.750,00	2.750,00
2025 9100 334 62500	EQUIPAMIENTO CENTROS INFORMACIÓN Y RECURSOS				2.000,00		2.000,00
2025 9210 491 12000	RETRIBUCIONES BÁSICAS FUNCIONARIOS A1					2.501,98	2.501,98
2025 9210 491 12001	RETRIBUCIONES BÁSICAS FUNCIONARIOS A2					14.478,21	14.478,21
2025 9210 491 12003	RETRIBUCIONES BÁSICAS FUNCIONARIOS C1					21.639,58	21.639,58

PRESUPUESTO DE GASTOS

REMANENTES DE CRÉDITO

EJERCICIO 2025

APLIC. PRESUPUESTARIA	DESCRIPCIÓN	REMANENTES COMPROMETIDOS			REMANENTES NO COMPROMETIDOS		
		INCORPORABLES	NO INCORPORABL	TOTAL	INCORPORABLES	NO INCORPORABLE	TOTAL
2025 9210 491 12004	RETRIBUCIONES BÁSICAS FUNCIONARIOS C2					279,71	279,71
2025 9210 491 12006	TRINIENOS					14.920,19	14.920,19
2025 9210 491 12100	COMPLEMENTO DE DESTINO					14.172,10	14.172,10
2025 9210 491 12101	COMPLEMENTO ESPECÍFICO					2.596,99	2.596,99
2025 9210 491 13000	RETRIBUCIONES PERSONAL LABORAL FIJO					-10.737,39	-10.737,39
2025 9210 491 13002	OTRAS REMUNERACIONES PERSONAL LABORAL					6.225,30	6.225,30
2025 9210 491 14309	RETRIBUCIONES PERSONAL MOZARABE				23.512,11	1.244,77	24.756,88
2025 9210 491 15000	COMPLEMENTO DE PRODUCTIVIDAD FUNCIONARIOS					13.785,50	13.785,50
2025 9210 491 15005	COMPLEMENTO DE PRODUCTIVIDAD LABORALES					-266,52	-266,52
2025 9210 491 16000	CUOTAS SEGUROS SOCIALES DEL PERSONAL					15.686,18	15.686,18
2025 9210 491 16009	SEGURIDAD SOCIAL PERSONAL MOZARABE				6.382,85	-1.340,41	5.042,44
2025 9210 491 22200	SERVICIO DE COMUNICACIONES TELEFÓNICAS	14.867,01	13.078,91	27.945,92		95.567,78	95.567,78
2025 9210 491 22203	COMUNICACIONES INFORMÁTICAS	245.255,18	36.283,81	281.538,99		113.150,38	113.150,38
2025 9210 491 22699	GASTOS DIVERSOS MOZARABE				11.096,50		11.096,50
2025 9210 491 22707	CONTRATOS DE MANTENIMIENTO	262.782,64	35.905,83	298.688,47		352.302,18	352.302,18
2025 9210 491 22709	CONTRATOS PRESTACIÓN DE SERVICIOS	591.489,97	0,17	591.490,14	1.919.188,54	4.692,24	1.923.880,78
2025 9210 491 23020	DIETAS DEL PERSONAL					730,23	730,23
2025 9210 491 23120	GASTOS DE LOCOMOCIÓN					3.000,00	3.000,00
2025 9210 491 62600	EQUIPOS PARA PROCESOS DE INFORMACIÓN	525.075,06	15.830,41	540.905,47	160.157,26	-15.141,96	145.015,30
2025 9210 491 62609	PLAN INFORMÁTICO PROVINCIAL (RPC)	210.689,17	0,41	210.689,58	83.310,83	75.264,53	158.575,36
2025 9210 491 62699	EQUIPOS INVENTARIABLES MOZARABE						
2025 9210 491 64100	ADQUISICIÓN DE SOFTWARE	43.549,11		43.549,11	169.055,54		169.055,54
2025 9250 491 12001	RETRIBUCIONES BÁSICAS FUNCIONARIOS A2					2.402,98	2.402,98

PRESUPUESTO DE GASTOS

REMANENTES DE CRÉDITO

EJERCICIO 2025

APLIC. PRESUPUESTARIA	DESCRIPCIÓN	REMANENTES COMPROMETIDOS			REMANENTES NO COMPROMETIDOS		
		INCORPORABLES	NO INCORPORABL	TOTAL	INCORPORABLES	NO INCORPORABLE	TOTAL
2025 9250 491 12006	TRIENIOS					1.134,32	1.134,32
2025 9250 491 12100	COMPLEMENTO DE DESTINO					1.786,00	1.786,00
2025 9250 491 12101	COMPLEMENTO ESPECÍFICO					2.139,62	2.139,62
2025 9250 491 13000	RETRIBUCIONES PERSONAL LABORAL FIJO					12.678,19	12.678,19
2025 9250 491 13002	OTRAS REMUNERACIONES PERSONAL LABORAL					25.174,35	25.174,35
2025 9250 491 15000	COMPLEMENTO DE PRODUCTIVIDAD FUNCIONARIOS					223,20	223,20
2025 9250 491 15005	COMPLEMENTO DE PRODUCTIVIDAD LABORALES					3.508,62	3.508,62
2025 9250 491 16000	CUOTAS SEGUROS SOCIALES DEL PERSONAL					5.852,37	5.852,37
2025 9250 491 21305	REPARACIONES INFORMÁTICAS	1.402,39		1.402,39		7.995,84	7.995,84
2025 9250 491 22002	BASES JURÍDICAS (EDITORIAL ARANZADI,.....)	16.500,00		16.500,00		14.644,83	14.644,83
2025 9250 491 22701	SEGURIDAD TIC	235.142,03	96,40	235.238,43		436.436,67	436.436,67
2025 9250 491 22709	CONTRATOS PRESTACIÓN DE SERVICIOS	29.971,66	2.735,01	32.706,67		1.970,99	1.970,99
2025 9250 491 22710	IMPLANTACIÓN ADMINISTRACIÓN ELECTRÓNICA					436.500,00	436.500,00
2025 9250 491 22711	TRANSPARENCIA RPC					80.000,00	80.000,00
2025 9250 491 22712	ACCESIBILIDAD RPC					10.000,00	10.000,00
2025 9250 920 12000	RETRIBUCIONES BÁSICAS FUNCIONARIOS A1					5.175,07	5.175,07
2025 9250 920 12003	RETRIBUCIONES BÁSICAS FUNCIONARIOS C1					4.847,96	4.847,96
2025 9250 920 12006	TRIENIOS					1.282,07	1.282,07
2025 9250 920 12100	COMPLEMENTO DE DESTINO					-4.982,33	-4.982,33
2025 9250 920 12101	COMPLEMENTO ESPECÍFICO					5.586,56	5.586,56
2025 9250 920 15000	COMPLEMENTO DE PRODUCTIVIDAD FUNCIONARIOS					468,72	468,72
2025 9250 920 16000	CUOTAS SEGUROS SOCIALES DEL PERSONAL					8.631,79	8.631,79
TOTAL		41.861.143,08	8.812.923,30	50.674.066,38	56.798.185,22	23.648.842,12	80.447.027,34

**PRESUPUESTO DE INGRESOS. EJERCICIO CORRIENTE
PROCESO DE GESTIÓN**

DERECHOS ANULADOS**EJERCICIO 2025**

APLICACIÓN PRESUPUESTARIA	DESCRIPCIÓN	ANULACIÓN DE LIQUIDACIONES	APLAZAMIENTO Y FRACCIONAMIENTO	DEVOLUCIÓN DE INGRESOS	TOTAL DERECHOS ANULADOS
10000	CESION RENDIMIENTO I.R.P.F.			40.818,24	40.818,24
17101	RECARGO PROVINCIAL SOBRE ACTIVIDADES ECONÓMICAS			38.897,55	38.897,55
21000	CESION RENDIMIENTOS IVA			153.407,28	153.407,28
22000	IMPUESTO SOBRE ALCOHOL Y BEBIDAS DERIVADAS			34.485,18	34.485,18
22001	IMPUESTO SOBRE LA CERVEZA			450,22	450,22
22003	IMPUESTO SOBRE LABORES DE TABACO			916,80	916,80
22004	IMPUESTO SOBRE HIDROCARBUROS			446.424,81	446.424,81
22006	IMPUESTO SOBRE PRODUCTOS INTERMEDIOS			2.022,34	2.022,34
32500	SUSCRIPCIONES/EDICTOS BOP.	2.359,00		210,00	2.569,00
32905	TASA SERV. DE RECAUDACIÓN			36.317,39	36.317,39
33900	APROVECHAMIENTO DOMINIO PÚBLICO (CARRETERAS)			42.437,08	42.437,08
36005	ENAJ. OTRAS INV REALES VPO	1.607,68			1.607,68
38900	OTROS REINTEGROS OP. CTES			2.125,70	2.125,70
38901	OTROS REINTEGROS OP. CTES. NOMINA			146,78	146,78
39300	INTERESES DE DEMORA			383,06	383,06
39900	INDEMNIZACIONES POR DAÑOS			7.287,58	7.287,58
39901	RECUPERACION COSTAS			191,32	191,32
42010	FONDO COMPLEMENTARIO DE FINANCIACIÓN			1.146.801,72	1.146.801,72

**PRESUPUESTO DE INGRESOS. EJERCICIO CORRIENTE
PROCESO DE GESTIÓN**

DERECHOS ANULADOS**EJERCICIO 2025**

APLICACIÓN PRESUPUESTARIA	DESCRIPCIÓN	ANULACIÓN DE LIQUIDACIONES	APLAZAMIENTO Y FRACCIONAMIENTO	DEVOLUCIÓN DE INGRESOS	TOTAL DERECHOS ANULADOS
42020	COMPENSACION BENEFICIOS FISCALES (COOPERATIVAS)			37.553,13	37.553,13
42100	TRANSF CTES DEL SPEE PARA PFEA	0,12		17.364,40	17.364,52
45062	TRATAMIENTO A FAMILIAS CON MENORES			10.801,40	10.801,40
45080	OTRAS SUBV CTES ADMON GRAL JUNTA ANDALUCIA			4.703,07	4.703,07
46205	AYUNTAMIENTOS SERVICIO INTERNET			195,16	195,16
49701	DE LA COMISION EUROPEA FONDOS "NEXT GENERATION" PROM.AGROAL.			212.489,00	212.489,00
75014	SAE SUBVENCION MATERIALES PFEA 2025 (60% MATERIALES)			41.074,18	41.074,18
79700	FONDOS NEXT GENERATION			25.189,79	25.189,79
83000	DE ANTICIPOS DE PAGAS AL PERSONAL			526,28	526,28
91300	PRESTAMOS RECIBIDOS L/P FUERA S/P	1.313.652,07		8.253.552,94	9.567.205,01
	TOTAL	1.317.618,87		10.556.772,40	11.874.391,27

**PRESUPUESTO DE INGRESOS. EJERCICIO CORRIENTE
PROCESO DE GESTIÓN****DERECHOS CANCELADOS****EJERCICIO 2025**

APLICACIÓN PRESUPUESTARIA	DESCRIPCIÓN	COBROS EN ESPECIE	INSOLVENCIAS	OTRAS CAUSAS	TOTAL DERECHOS CANCELADOS
76202	COOPERACION LOCAL AYUNTAMIENTOS			893,38	893,38
TOTAL				893,38	893,38

**PRESUPUESTO DE INGRESOS. EJERCICIO CORRIENTE
PROCESO DE GESTIÓN**

RECAUDACIÓN NETA**EJERCICIO 2025**

APLICACIÓN PRESUPUESTARIA	DESCRIPCIÓN	RECAUDACIÓN TOTAL	DEVOLUCIONES DE INGRESO	RECAUDACIÓN NETA
10000	CESION RENDIMIENTO I.R.P.F.	9.701.045,22	40.818,24	9.660.226,98
17101	RECARGO PROVINCIAL SOBRE ACTIVIDADES ECONÓMICAS	4.603.818,19	38.897,55	4.564.920,64
21000	CESION RENDIMIENTOS IVA	10.039.987,09	153.407,28	9.886.579,81
22000	IMPUESTO SOBRE ALCOHOL Y BEBIDAS DERIVADAS	134.808,80	34.485,18	100.323,62
22001	IMPUESTO SOBRE LA CERVEZA	45.647,08	450,22	45.196,86
22003	IMPUESTO SOBRE LABORES DE TABACO	1.016.376,29	916,80	1.015.459,49
22004	IMPUESTO SOBRE HIDROCARBUROS	1.507.549,04	446.424,81	1.061.124,23
22006	IMPUESTO SOBRE PRODUCTOS INTERMEDIOS	3.468,96	2.022,34	1.446,62
32500	SUSCRIPCIONES/EDICTOS BOP.	162.204,00	210,00	161.994,00
32501	TASA EXPEDICION DOCUMENTOS (TIMBRES PROV.)	24.467,00		24.467,00
32900	TASA SERV. PERSONAL FACULTVO	59.689,42		59.689,42
32903	TASA ASISTENCIA TÉCNICA EE.LL.			
32905	TASA SERV. DE RECAUDACIÓN	6.940.890,49	36.317,39	6.904.573,10
33800	PARTIC. INGRESOS C.T.N.E.	62.309,89		62.309,89
33900	APROVECHAMIENTO DOMINIO PÚBLICO (CARRETERAS)	6.140,26	42.437,08	-36.296,82
34001	P. PBCO RESIDENCIA ASISTIDA	1.005.261,50		1.005.261,50
34302	P. PBCO PABELLON DEPORTIVO MOISES RUIZ			
34400	MUSEO REALISMO	36.715,59		36.715,59

**PRESUPUESTO DE INGRESOS. EJERCICIO CORRIENTE
PROCESO DE GESTIÓN**

RECAUDACIÓN NETA**EJERCICIO 2025**

APLICACIÓN PRESUPUESTARIA	DESCRIPCIÓN	RECAUDACIÓN TOTAL	DEVOLUCIONES DE INGRESO	RECAUDACIÓN NETA
35100	CONTRIBUCIONES ESPECIALES INCENDIOS			
36005	ENAJ. OTRAS INV REALES VPO	150.901,29		150.901,29
36101	OTRAS PUBLICACIONES	13.106,78		13.106,78
38900	OTROS REINTEGROS OP. CTES	122.636,30	2.125,70	120.510,60
38901	OTROS REINTEGROS OP. CTES. NOMINA	8.371,30	146,78	8.224,52
39190	MULTAS Y SANCIONES	3.808,32		3.808,32
39191	OTRAS SANCIONES Y PENALIDADES	1.076,23		1.076,23
39211	RECARGO DE APREMIO	15.534,49		15.534,49
39300	INTERESES DE DEMORA	381.760,58	383,06	381.377,52
39900	INDEMNIZACIONES POR DAÑOS	4.195,50	7.287,58	-3.092,08
39901	RECUPERACION COSTAS	225.109,75	191,32	224.918,43
39905	OTROS INGRESOS DIVERSOS. AULA MENTOR	912,00		912,00
39911	ASIST. ACTIVDADES PROGRAMAS DEPORTIVOS	78.325,00		78.325,00
39912	OTROS INGRESOS			
39914	ASIST ACTIVIDADES CULTURALES	1.520,00		1.520,00
39915	OTROS INGRESOS EVENTUALES	64.754,55		64.754,55
39917	OTROS INGRESOS DIVERSOS - EPV			
42010	FONDO COMPLEMENTARIO DE FINANCIACIÓN	122.089.052,04	1.146.801,72	120.942.250,32

**PRESUPUESTO DE INGRESOS. EJERCICIO CORRIENTE
PROCESO DE GESTIÓN**

RECAUDACIÓN NETA**EJERCICIO 2025**

APLICACIÓN PRESUPUESTARIA	DESCRIPCIÓN	RECAUDACIÓN TOTAL	DEVOLUCIONES DE INGRESO	RECAUDACIÓN NETA
42011	LIQUIDACION FONDO COMPLEMENTARIO DE FINANCIACION	9.340.348,67		9.340.348,67
42020	COMPENSACION BENEFICIOS FISCALES (COOPERATIVAS)	159.648,10	37.553,13	122.094,97
42090	OTRAS TRANSFERENCIAS AGE	208.333,33		208.333,33
42100	TRANSF CTES DEL SPEE PARA PFEA	10.574.286,25	17.364,40	10.556.921,85
42190	SUBVENCIÓN JUNTA ARBITRAL DE CONSUMO	34.042,19		34.042,19
42300	PARTP. P. APUESTAS MUTUAS. D/B.	350.847,79		350.847,79
42390	Red de Oficinas ACELERA PYME			
45002	SERVICIOS SOCIALES COMUNITARIOS. PLAN CONCERTADO.	1.705.956,79		1.705.956,79
45004	SUBV J.A. PLAN DE FORMACION	138.304,22		138.304,22
45006	PROGRAMA CORRESPONSABLES	1.063.620,39		1.063.620,39
45050	J.A. PARA RED INFORMACION EUROPEA ANDALUCIA (RIEA)	25.000,00		25.000,00
45051	JA PEF RESIDENCIA			
45052	JA PEF VIVERO			
45054	JA PROYECTOS INTEGRALES	180.000,00		180.000,00
45060	CONVENIO EN MATERIA DE DROGODEPENDENCIAS	740.000,00		740.000,00
45062	TRATAMIENTO A FAMILIAS CON MENORES	444.030,00	10.801,40	433.228,60
45065	J.A. LOPIVI	118.749,15		118.749,15
45067	REFUERZO DE PERSONAL EN MATERIA LEY DE DEPENDENCIA	428.993,00		428.993,00

**PRESUPUESTO DE INGRESOS. EJERCICIO CORRIENTE
PROCESO DE GESTIÓN**

RECAUDACIÓN NETA**EJERCICIO 2025**

APLICACIÓN PRESUPUESTARIA	DESCRIPCIÓN	RECAUDACIÓN TOTAL	DEVOLUCIONES DE INGRESO	RECAUDACIÓN NETA
45070	J.A. CONVENIO PLAZAS CONCERTADAS RESIDENCIA ASISTIDA	1.979.022,24		1.979.022,24
45072	J.A. LEY DE DEPENDENCIA	37.100.915,46		37.100.915,46
45074	AYUDAS ECONOMICAS FAMILIAS	407.485,00		407.485,00
45080	OTRAS SUBV CTES ADMON GRAL JUNTA ANDALUCIA		4.703,07	-4.703,07
45081	OTRAS TRANSF.CORRIENTES J.ANDALUCIA	66.000,00		66.000,00
45086	SUBVENCIÓN INTERESES PRÉSTAMOS VPO	8.222,66		8.222,66
46201	AYUNTAMIENTOS RRHH CENTROS SSCC	63.552,60		63.552,60
46203	AYUNTAMIENTOS CONVENIO IMPUESTOS MUNICIPALES	1.589,07		1.589,07
46204	AYUNTAMIENTOS. AYUDA A DOMICILIO Y COMPLEMENTARIAS			
46205	AYUNTAMIENTOS SERVICIO INTERNET	4.384,97	195,16	4.189,81
46206	AYUNTAMIENTOS PFEA	420.584,96		420.584,96
46212	AYUNTAMIENTO DE ALMERIA-FESTIVAL INTERNAC. DE CINE			
46220	AYTOS. PROGRAMA DEPORTIVOS ZONALES			
47000	CAJAMAR. JUEGOS DEPORTIVOS PROVINCIALES	20.000,00		20.000,00
47003	OTRAS APORTACIONES DE EMPRESAS	17.000,00		17.000,00
48000	APORTACION A FICAL - FUNDACION CAIXABANK	15.000,00		15.000,00
49000	FONDO SOCIAL EUROPEO PARA SVE			
49001	DEL FONDO SOCIAL EUROPEO	10.935,75		10.935,75

**PRESUPUESTO DE INGRESOS. EJERCICIO CORRIENTE
PROCESO DE GESTIÓN**

RECAUDACIÓN NETA**EJERCICIO 2025**

APLICACIÓN PRESUPUESTARIA	DESCRIPCIÓN	RECAUDACIÓN TOTAL	DEVOLUCIONES DE INGRESO	RECAUDACIÓN NETA
49002	FONDOS EUROPEOS PARA EUROPE DIRECT	34.200,00		34.200,00
49006	FONDO SOCIAL EUROPEO-EMP-POEJ-R5	10.241,15		10.241,15
49008	FONDOS EUROPEOS PROYECTO LIFE PHOENIX	35.411,74		35.411,74
49100	FEDER PROYECTO "EUROPA DIRECT"			
49101	FEDER PROYECTO CAMINA	95.823,48		95.823,48
49700	FONDOS NEXT GENERATION	1.472.684,00		1.472.684,00
49701	DE LA COMISION EUROPEA FONDOS "NEXT GENERATION" PROM.AGROAL.		212.489,00	-212.489,00
49702	AGENCIAS NACIONALES. ENVIO VOLUNTARIOS	150,00		150,00
50600	INTERESES ANTICIPOS RECAUDACION	15.209,83		15.209,83
52101	INGRESOS FINANCIEROS	1.623.221,14		1.623.221,14
53410	DE SOCIEDADES Y ENTIDADES NO DEPENDIENTES DE LAS EELL	2.280,40		2.280,40
54100	ARRENDAMIENTO DE FINCAS URBANAS VPO			
68000	REINTEGROS DE OPERACIONES DE CAPITAL DE EJERCICIOS CERRADOS	15.910,01		15.910,01
72000	De la Administración General del Estado	365.209,67		365.209,67
72100	SPEE PARA PFEA VIVEROS DIPUTACION	122.492,96		122.492,96
72102	ESTADO PLAN DUS 5000 (IDAE 2021)	46.974,35		46.974,35
75011	SUBVENCION CREDITOS JUNTA DE ANDALUCIA. VPO	40.005,26		40.005,26
75013	SAE SUBVENCION MATERIALES PFEA 2024 (40% MATERIALES)	1.395.870,33		1.395.870,33

**PRESUPUESTO DE INGRESOS. EJERCICIO CORRIENTE
PROCESO DE GESTIÓN**

RECAUDACIÓN NETA**EJERCICIO 2025**

APLICACIÓN PRESUPUESTARIA	DESCRIPCIÓN	RECAUDACIÓN TOTAL	DEVOLUCIONES DE INGRESO	RECAUDACIÓN NETA
75014	SAE SUBVENCION MATERIALES PFEA 2025 (60% MATERIALES)	2.193.579,82	41.074,18	2.152.505,64
75080	JA SUBVENCION RAA	820.000,00		820.000,00
75103	SAE SUBVEN PFEA DIPUTACIÓN (SIN SALDO INICIAL)	16.536,55		16.536,55
76202	COOPERACION LOCAL AYUNTAMIENTOS	5.270.200,53		5.270.200,53
76203	AYUNTAMIENTOS PLAN INFORMATICO PROVINCIAL			
76204	AYUNTAMIENTOS - EXPROPIACIONES	69.490,89		69.490,89
76205	AYUNTAMIENTOS INSTALACIONES DEPORTIVAS			
76207	AYUNTAMIENTO PARA ESCUELA DE MUSICA	456.411,34		456.411,34
76700	DE CONSORCIOS	51.255,19		51.255,19
79002	FONDO SOCIAL EUROPEO PROYECTO EUROPE DIRECT			
79101	FEDER AGENDAS URBANAS	316,05		316,05
79700	FONDOS NEXT GENERATION	110.516,00	25.189,79	85.326,21
82021	AYTOS. REINTEGRO ANTICIPOS DE RECAUDACION	310.975,03		310.975,03
83000	DE ANTICIPOS DE PAGAS AL PERSONAL	34.527,60	526,28	34.001,32
85000	Enajenación de acciones y participaciones del sector público			
87000	RMNTE TESORERIA:GASTOS GRLES			
87010	RMNTE TESORERIA: GASTOS FINANCIACION AFECTADA			
91300	PRESTAMOS RECIBIDOS L/P FUERA S/P		8.253.552,94	-8.253.552,94

**PRESUPUESTO DE INGRESOS. EJERCICIO CORRIENTE
PROCESO DE GESTIÓN****RECAUDACIÓN NETA****EJERCICIO 2025**

APLICACIÓN PRESUPUESTARIA	DESCRIPCIÓN	RECAUDACIÓN TOTAL	DEVOLUCIONES DE INGRESO	RECAUDACIÓN NETA
	TOTAL	238.747.788,86	10.556.772,40	228.191.016,46

**PRESUPUESTO DE INGRESOS. EJERCICIO CORRIENTE
PROCESO DE GESTIÓN**

DEVOLUCIONES DE INGRESOS**EJERCICIO 2025**

APLIC. PRESUPUEST.	DESCRIPCIÓN	PENDIENTE DE PAGO A 1 DE ENERO	MODIFICACIONES AL SALDO INICIAL Y ANULACIONES	RECONOCIDAS EN EL EJERCICIO	TOTAL DEVOLUCIONES RECONOCIDAS	PRESCRIPCIONES	PAGADAS EN EL EJERCICIO	PENDIENTE DE PAGO A 31 DE DICIEMBRE
10000	CESION RENDIMIENTO I.R.P.F.			40.818,24	40.818,24		40.818,24	
17101	RECARGO PROVINCIAL SOBRE ACTIVIDADES ECONÓMICAS			38.897,55	38.897,55		38.897,55	
21000	CESION RENDIMIENTOS IVA			153.407,28	153.407,28		153.407,28	
22000	IMPUESTO SOBRE ALCOHOL Y BEBIDAS DERIVADAS			34.485,18	34.485,18		34.485,18	
22001	IMPUESTO SOBRE LA CERVEZA			450,22	450,22		450,22	
22003	IMPUESTO SOBRE LABORES DE TABACO			916,80	916,80		916,80	
22004	IMPUESTO SOBRE HIDROCARBUROS			446.424,81	446.424,81		446.424,81	
22006	IMPUESTO SOBRE PRODUCTOS INTERMEDIOS			2.022,34	2.022,34		2.022,34	
32500	SUSCRIPCIONES/EDICTOS BOP.			518,00	518,00		210,00	308,00
32501	TASA EXPEDICION DOCUMENTOS (TIMBRES PROV.)	13,00			13,00			13,00
32905	TASA SERV. DE RECAUDACIÓN	1.216,13		35.374,75	36.590,88		36.317,39	273,49
33900	APROVECHAMIENTO DOMINIO PÚBLICO (CARRETERAS)			42.437,08	42.437,08		42.437,08	
38900	OTROS REINTEGROS OP. CTES			2.125,70	2.125,70		2.125,70	
38901	OTROS REINTEGROS OP. CTES. NOMINA	146,78			146,78		146,78	
39300	INTERESES DE DEMORA			383,06	383,06		383,06	
39900	INDEMNIZACIONES POR DAÑOS			7.287,58	7.287,58		7.287,58	
39901	RECUPERACION COSTAS			191,32	191,32		191,32	
42010	FONDO COMPLEMENTARIO DE FINANCIACIÓN			1.146.801,72	1.146.801,72		1.146.801,72	

**PRESUPUESTO DE INGRESOS. EJERCICIO CORRIENTE
PROCESO DE GESTIÓN**

DEVOLUCIONES DE INGRESOS**EJERCICIO 2025**

APLIC. PRESUPUEST.	DESCRIPCIÓN	PENDIENTE DE PAGO A 1 DE ENERO	MODIFICACIONES AL SALDO INICIAL Y ANULACIONES	RECONOCIDAS EN EL EJERCICIO	TOTAL DEVOLUCIONES RECONOCIDAS	PRESCRIPCIONES	PAGADAS EN EL EJERCICIO	PENDIENTE DE PAGO A 31 DE DICIEMBRE
42020	COMPENSACION BENEFICIOS FISCALES (COOPERATIVAS)			37.553,13	37.553,13		37.553,13	
42100	TRANSF CTES DEL SPEE PARA PFEA			17.364,40	17.364,40		17.364,40	
45062	TRATAMIENTO A FAMILIAS CON MENORES			10.801,40	10.801,40		10.801,40	
45080	OTRAS SUBV CTES ADMON GRAL JUNTA ANDALUCIA	4.703,07			4.703,07		4.703,07	
46203	AYUNTAMIENTOS CONVENIO IMPUESTOS MUNICIPALES	49,57			49,57			49,57
46205	AYUNTAMIENTOS SERVICIO INTERNET			695,16	695,16		195,16	500,00
49701	DE LA COMISION EUROPEA FONDOS "NEXT GENERATION"			212.489,00	212.489,00		212.489,00	
75014	SAE SUBVENCION MATERIALES PFEA 2025 (60% MATERIALES)			41.074,18	41.074,18		41.074,18	
79700	FONDOS NEXT GENERATION			25.189,79	25.189,79		25.189,79	
82021	AYTOS. REINTEGRO ANTICIPOS DE RECAUDACION			310.975,03	310.975,03			310.975,03
83000	DE ANTICIPOS DE PAGAS AL PERSONAL			526,28	526,28		526,28	
91300	PRESTAMOS RECIBIDOS L/P FUERA S/P			8.253.552,94	8.253.552,94		8.253.552,94	
	TOTAL	6.128,55		10.862.762,94	10.868.891,49		10.556.772,40	312.119,09

**PRESUPUESTO DE INGRESOS. EJERCICIO CORRIENTE
PROCESO DE GESTIÓN**

COMPROMISOS CONCERTADOS**EJERCICIO 2025**

APLICACIÓN PRESUPUESTARIA	DESCRIPCIÓN	COMPROMISOS CONCERTADOS			COMPROMISOS REALIZADOS	COMPROMISOS PENDIENTES DE REALIZAR A 31 DE DICIEMBRE
		INCORPORADOS DE PTOS. CERRADOS	EN EL EJERCICIO	TOTAL		
32900	TASA SERV. PERSONAL FACULTVO	537,91		537,91		537,91
42090	OTRAS TRANSFERENCIAS AGE	18.450,00	118.586,89	137.036,89	82.234,42	54.802,47
42390	Red de Oficinas ACELERA PYME	410.000,00		410.000,00		410.000,00
45002	SERVICIOS SOCIALES COMUNITARIOS. PLAN CONCERTADO.		1.705.956,79	1.705.956,79	1.705.956,79	
45004	SUBV J.A. PLAN DE FORMACION	88.679,67	198.498,23	287.177,90	287.177,90	
45006	PROGRAMA CORRESPONSABLES	38.419,74	144.883,98	183.303,72	38.419,74	144.883,98
45050	J.A. PARA RED INFORMACION EUROPEA ANDALUCIA (RIEA)		12.500,00	12.500,00	12.500,00	
45065	J.A. LOPIVI		118.749,15	118.749,15	118.749,15	
45081	OTRAS TRANSF.CORRIENTES J.ANDALUCIA	20.000,00	40.000,00	60.000,00	60.000,00	
49002	FONDOS EUROPEOS PARA EUROPE DIRECT	10.260,00	34.200,00	44.460,00	34.200,00	10.260,00
49008	FONDOS EUROPEOS PROYECTO LIFE PHOENIX	31.843,00		31.843,00	31.843,00	
49100	FEDER PROYECTO "EUROPA DIRECT"	29.840,00		29.840,00		29.840,00
49101	FEDER PROYECTO CAMINA	89.213,56		89.213,56	89.213,56	
49700	FONDOS NEXT GENERATION	6.745,95	1.100.000,00	1.106.745,95	630.000,00	476.745,95
72000	De la Administración General del Estado		426.995,09	426.995,09	365.209,67	61.785,42
72100	SPEE PARA PFEA VIVEROS DIPUTACION		122.492,96	122.492,96	122.492,96	
72102	ESTADO PLAN DUS 5000 (IDAE 2021)	1.212.208,02	17.511,66	1.229.719,68	1.205.750,98	23.968,70

**PRESUPUESTO DE INGRESOS. EJERCICIO CORRIENTE
PROCESO DE GESTIÓN**

COMPROMISOS CONCERTADOS**EJERCICIO 2025**

APLICACIÓN PRESUPUESTARIA	DESCRIPCIÓN	COMPROMISOS CONCERTADOS			COMPROMISOS REALIZADOS	COMPROMISOS PENDIENTES DE REALIZAR A 31 DE DICIEMBRE
		INCORPORADOS DE PTOS. CERRADOS	EN EL EJERCICIO	TOTAL		
75013	SAE SUBVENCION MATERIALES PFEA 2024 (40% MATERIALES)		1.445.850,00	1.445.850,00	1.395.870,33	49.979,67
75014	SAE SUBVENCION MATERIALES PFEA 2025 (60% MATERIALES)		24.804,83	24.804,83	24.804,82	0,01
75080	JA SUBVENCION RAA		820,00	820,00		820,00
75103	SAE SUBVEN PFEA DIPUTACIÓN (SIN SALDO INICIAL)		16.536,55	16.536,55	16.536,55	
76202	COOPERACION LOCAL AYUNTAMIENTOS	5.395.258,97	3.081.489,21	8.476.748,18	6.608.802,56	1.867.945,62
76205	AYUNTAMIENTOS INSTALACIONES DEPORTIVAS	61,48		61,48		61,48
76700	DE CONSORCIOS	111.255,19		111.255,19	51.255,19	60.000,00
79101	FEDER AGENDAS URBANAS	6.238,14		6.238,14	6.238,14	
79700	FONDOS NEXT GENERATION	904.481,35	677.205,06	1.581.686,41		1.581.686,41
TOTAL		8.373.492,98	9.287.080,40	17.660.573,38	12.887.255,76	4.773.317,62

**EJERCICIOS CERRADOS
OBLIGACIONES DE PRESUPUESTOS CERRADOS**

EJERCICIO 2025

Aplic. Presupuestaria	Descripción	Obligaciones pendientes de pago a 1 de Enero	Modificaciones saldo inicial y anulaciones	Total Obligaciones	Prescripciones	Pagos realizados	Obligaciones pendientes de pago a 31 de Diciembre
2006.0180.942.76201	A AYTOS. COOP. MUNICIPAL (AYUDAS FINANC. A PLANES)	53.399,62		53.399,62			53.399,62
2008.0150.943.76200	COOPERACION MUNICIPAL (EMBELLECIMIENTO, SERV.	2.309,63		2.309,63			2.309,63
2014.2120.934.35200	INTERESES DE DEMORA	42,39		42,39			42,39
2019.4100.232.22615	CONSEJO PROVINCIAL DE MUJERES	8,36		8,36			8,36
2022.1160.136.46200	CONVENIO AYUNTAMIENTO DE ALMERÍA	900.000,00		900.000,00		900.000,00	
2022.2030.932.22604	COSTAS Y GASTOS PROCESALES	1.746,34		1.746,34			1.746,34
2023.1160.136.46200	CONVENIO AYUNTAMIENTO DE ALMERÍA	225.000,00		225.000,00		225.000,00	
2023.2020.934.35200	INTERESES DE DEMOR	32,44		32,44		32,44	
2023.2030.932.22604	COSTAS Y GASTOS PROCESALES	140,94		140,94			140,94
2023.4100.232.22615	CONSEJO PROVINCIAL DE MUJERES	132,62		132,62			132,62
2023.6220.920.22699	OTROS GASTOS DIVERSOS	1.098,00		1.098,00		1.098,00	
2023.6330.920.22502	TRIBUTOS DE LAS ENTIDADES LOCALES	215.940,72		215.940,72		215.940,72	
2023.8100.334.22617	PUBLICACIONES	200,00		200,00			200,00
2024.1000.320.45390	CONVENIO UNIVERSIDAD DE ALMERIA	48.000,00		48.000,00		48.000,00	
2024.1000.912.22601	ATENCIONES PROTOCOLARIAS Y	244,92		244,92		244,92	
2024.1000.912.22795	CONTRATO TRANSPORTE PERSONAL	131.383,36		131.383,36		131.383,36	

**EJERCICIOS CERRADOS
OBLIGACIONES DE PRESUPUESTOS CERRADOS**

EJERCICIO 2025

Aplic. Presupuestaria	Descripción	Obligaciones pendientes de pago a 1 de Enero	Modificaciones saldo inicial y anulaciones	Total Obligaciones	Prescripciones	Pagos realizados	Obligaciones pendientes de pago a 31 de Diciembre
2024.1000.912.22799	ASISTENCIAS PROFESIONALES ACTIV.	7.304,41		7.304,41		7.304,41	
2024.1000.920.20500	ALQUILER MOBILILARIO Y ENSERES (RECURSOS)	8.693,85		8.693,85		8.693,85	
2024.1000.920.22601	ACTIVIDADES DE CARACTER INSTITUCIONAL (SIN	484,00		484,00		484,00	
2024.1100.1532.76200	ASISTENCIAS ECONÓMICAS PAVIMENTACIÓN VÍAS	85.000,00		85.000,00		85.000,00	
2024.1100.160.76200	ASISTENCIAS ECONOMICAS OBRAS DE ALCANTARILLADO	120.000,00		120.000,00		120.000,00	
2024.1100.161.46200	ASISTENCIAS ECONOMICAS ABASTECIMIENTO DOMIC	13.000,00		13.000,00		13.000,00	
2024.1100.161.76200	ASISTENCIAS ECONÓMICAS AGUA POTABLE	78.000,00		78.000,00		78.000,00	
2024.1100.163.76200	ASISTENCIAS ECONOMICAS LIMPIEZA VIARIA	56.000,00		56.000,00		56.000,00	
2024.1100.231.48900	SUBVENCIONES ASISTENCIA SOCIAL PRIMARIA	10.000,00		10.000,00		10.000,00	
2024.1100.333.22706	CONTRATO SERVICIO DIRECCIÓN ARTÍSTICA Y	144.850,38		144.850,38		144.850,38	
2024.1100.333.22707	CONTRATOS DE MANTENIMIENTO MUSEO	13.807,38		13.807,38		13.807,38	
2024.1100.333.62500	MUSEO DEL REALISMO	23.715,96		23.715,96		23.715,96	
2024.1100.334.46200	ASISTENCIAS ECONÓMICAS PARA PROMOCIÓN CULTURAL	6.000,00		6.000,00		6.000,00	
2024.1100.334.48900	SUBVENCIONES PROMOCIÓN CULTURAL (NOMINATIVAS)	4.000,00		4.000,00		4.000,00	
2024.1100.337.76200	ASISTENCIAS ECONOMICAS INTALACIONES TIEMPO LIBRE	130.000,00		130.000,00		130.000,00	
2024.1100.432.46200	ASISTENCIAS ECONÓMICAS PROMOCIÓN TURÍSTICA	55.000,00		55.000,00		55.000,00	

**EJERCICIOS CERRADOS
OBLIGACIONES DE PRESUPUESTOS CERRADOS**

EJERCICIO 2025

Aplic. Presupuestaria	Descripción	Obligaciones pendientes de pago a 1 de Enero	Modificaciones saldo inicial y anulaciones	Total Obligaciones	Prescripciones	Pagos realizados	Obligaciones pendientes de pago a 31 de Diciembre
2024.1100.432.76200	ASISTENCIAS ECONOMICAS INFORMACIONY PROMOCION	17.000,00		17.000,00		17.000,00	
2024.1100.920.62206	EDIFICIOS PROVINCIALES - MUREC	1.614.989,13		1.614.989,13		1.614.989,13	
2024.1100.942.76203	ASISTENCIAS ECONOMICAS NOMINATIVAS (ANEXO)	10.386,76		10.386,76		10.386,76	
2024.1100.942.76205	ASISTENCIAS ECONÓMICAS NOMINATIVAS	122.500,00		122.500,00		122.500,00	
2024.1100.942.76206	TRANSFERENCIA A EELL PARA INVERSIONES	96.125,10		96.125,10		96.125,10	
2024.1150.432.22602	MATERIAL PROMOCIONAL Y PUBLICIDAD	2.420,00		2.420,00		2.420,00	
2024.1150.432.22606	ASISTENCIA A FERIAS, CONGRESOS Y REUNIONES	200,00		200,00		200,00	
2024.1150.432.22630	PROMOCIÓN TURÍSTICA	335.260,10		335.260,10		335.260,10	
2024.1160.135.62300	MAQUINARIA, INSTALACIONES Y UTILLAJE PROTECCIÓN CIVIL	1.197,90		1.197,90		1.197,90	
2024.1210.1521.21200	CONSERVACIÓN Y REP. EDIFICIOS (IVA DEDUCIBLE)	5.021,50		5.021,50		5.021,50	
2024.1210.1521.22502	TRIBUTOS	280,30		280,30			280,30
2024.1220.920.20400	ALQUILER MATERIAL DE TRANSPORTE (VEHÍCULOS	27.184,17		27.184,17		27.184,17	
2024.1220.920.21200	CONSERVACIÓN Y REPARACIÓN DE EDIFICIOS	7.350,23		7.350,23		7.350,23	
2024.1220.920.21300	REP. Y MANT. MAQUINARIA, INSTALACIONES Y UTILLAJE	2.451,64		2.451,64		2.451,64	
2024.1220.920.22100	ENERGÍA ELÉCTRICA	60.761,92		60.761,92		60.761,92	
2024.1220.920.22101	SUMINISTRO DE AGUA	11.312,26		11.312,26		11.312,26	

**EJERCICIOS CERRADOS
OBLIGACIONES DE PRESUPUESTOS CERRADOS**

EJERCICIO 2025

Aplic. Presupuestaria	Descripción	Obligaciones pendientes de pago a 1 de Enero	Modificaciones saldo inicial y anulaciones	Total Obligaciones	Prescripciones	Pagos realizados	Obligaciones pendientes de pago a 31 de Diciembre
2024.1220.920.22700	CONTRATOS DE LIMPIEZA Y ASEO PALACIO (TODOS LOS	19.963,46		19.963,46		19.963,46	
2024.1220.920.22707	CONTRATOS DE MANTENIMIENTO EDIFICIOS	2.016,67		2.016,67		2.016,67	
2024.1220.920.22709	OTROS CONTRATOS DE MANTENIMIENTO	7.882,88		7.882,88		7.882,88	
2024.1220.920.62200	EDIFICIOS Y OTRAS CONSTRUCCIONES	127.790,90		127.790,90		127.790,90	
2024.1220.920.62300	ADQUISICIÓN MAQUINARIA, INSTALACIONES Y UTILLAJE	6.750,47		6.750,47		6.750,47	
2024.1270.922.46601	APORTACIÓN FEDERACIÓN MUNICIPIOS Y PROVINCIAS	165.211,62		165.211,62		165.211,62	
2024.1310.241.22612	GASTOS DIVERSOS PEF VIVERO	7.020,49		7.020,49		7.020,49	
2024.1310.433.48900	OTRAS TRANSFS. - SUBVS.NOMINATIVAS A	62.500,00		62.500,00		62.500,00	
2024.1310.491.46200	ASISTENCIA ECONÓMICA AYUNTAMIENTO GUADALINFO	408.182,70		408.182,70		408.182,70	
2024.1320.241.22611	GASTOS DIVERSOS RIEA	480,00		480,00		480,00	
2024.1320.241.22612	GASTOS DIVERSOS OFICINA DESPOBLACION II	499,95		499,95		499,95	
2024.1320.241.22613	GASTOS DIVERSOS EUROPE DIRECT	2.419,73		2.419,73		2.419,73	
2024.1320.241.22616	GASTOS DIVERSOS OFICINA DESPOBLACION_RURAL	227,70		227,70		227,70	
2024.1320.241.22618	GASTOS DIVERSOS INICIATIVAS EUROPEAS	5.849,99		5.849,99		5.849,99	
2024.1320.241.22620	GASTOS DIVERSOS OAP_RURAL DIPALME	13.298,15		13.298,15		13.298,15	
2024.2020.934.22799	PROGRAMA LUCHA EXCLUSIÓN FINANCIERA	71.738,20		71.738,20		71.738,20	

**EJERCICIOS CERRADOS
OBLIGACIONES DE PRESUPUESTOS CERRADOS**

EJERCICIO 2025

Aplic. Presupuestaria	Descripción	Obligaciones pendientes de pago a 1 de Enero	Modificaciones saldo inicial y anulaciones	Total Obligaciones	Prescripciones	Pagos realizados	Obligaciones pendientes de pago a 31 de Diciembre
2024.2020.934.35200	INTERESES DE DEMORA PAGOS FACTURAS	3.201,93		3.201,93		3.201,93	
2024.2030.932.20200	ALQUILER INMUEBLES RECAUD. BERJA, H. OVERA	2.844,76		2.844,76		2.356,32	488,44
2024.2030.932.22201	COMUNICACIONES POSTALES RECAUDACIÓN	40.989,31		40.989,31		40.989,31	
2024.2030.932.22604	COSTAS Y GASTOS PROCESALES	72,73		72,73		72,73	
2024.2030.932.22709	OTROS CONTRATOS DE PRESTACIÓN DE SERVICIOS	456,91		456,91		456,91	
2024.2040.931.22708	GESTIÓN CATASTRAL	34.748,11		34.748,11		34.748,11	
2024.3000.920.22009	MATERIAL DIVERSO NO INVENTARIABLE	315,30		315,30		315,30	
2024.3000.920.22710	ESTUDIOS GEOTECNICOS	8.442,61		8.442,61		8.442,61	
2024.3000.933.60000	INVERSIONES EN TERRENOS, INDEMNIZACIONES POR	29.949,53		29.949,53		29.949,53	
2024.3001.459.65000	ACTUACIONES EN INFRAESTRUCTURA URBANA	51.612,80		51.612,80		51.612,80	
2024.3002.1531.65002	ACCESO NÚCLEOS DE POBLACIÓN	12.346,53		12.346,53		12.346,53	
2024.3002.1532.65002	PAVIMENTACIONES VÍAS PÚBLICAS	389.510,79		389.510,79		389.510,79	
2024.3002.161.65002	ABASTECIMIENTO	317.238,23		317.238,23		317.238,23	
2024.3002.164.65002	CEMENTERIOS	65.517,57		65.517,57		65.517,57	
2024.3002.171.65002	PARQUES Y JARDINES	88.493,59		88.493,59		88.493,59	
2024.3002.231.65002	OBRAS CENTROS DE ASISTENCIA SOCIAL	35.966,31		35.966,31		35.966,31	

**EJERCICIOS CERRADOS
OBLIGACIONES DE PRESUPUESTOS CERRADOS**

EJERCICIO 2025

Aplic. Presupuestaria	Descripción	Obligaciones pendientes de pago a 1 de Enero	Modificaciones saldo inicial y anulaciones	Total Obligaciones	Prescripciones	Pagos realizados	Obligaciones pendientes de pago a 31 de Diciembre
2024.3002.312.65002	OBRAS CENTROS DE SALUD	64.299,07		64.299,07		64.299,07	
2024.3002.3321.65002	BIBLIOTECAS	123.814,02		123.814,02		123.814,02	
2024.3002.333.65002	OBRAS CENTROS CULTURALES	62.784,86		62.784,86		62.784,86	
2024.3002.342.65002	INSTALACIONES DEPORTIVAS	197.208,14		197.208,14		197.208,14	
2024.3002.439.65002	OBRAS EN ACTUACIONES DE TURISMO	95.928,24		95.928,24		95.928,24	
2024.3002.459.65002	PLAN PROVINCIAL OBRAS Y SERVICIOS (ASISTENCIAS)	44.543,08		44.543,08		44.543,08	
2024.3002.933.65002	EDIFICIOS MUNICIPALES DE USOS MÚLTIPLES	171.647,55		171.647,55		171.647,55	
2024.3030.453.20300	RENTING RETROEXCAVADORA PARA PARQUE MÓVIL	2.336,81		2.336,81		2.336,81	
2024.3030.453.21000	CONSERVACION, REPARAC. Y REFORMAS EN CARRETERA	38.506,08		38.506,08		38.506,08	
2024.3030.453.21300	REP. MAN. Y CONSERV. MAQUINARIA, INSTALACIONES	6.620,07		6.620,07		6.620,07	
2024.3030.453.21400	MANTENIM. Y REPARAC. VEHICULOS	2.017,56		2.017,56		2.017,56	
2024.3030.453.22103	COMBUSTIBLES Y CARBURANTES	19.616,57		19.616,57		19.616,57	
2024.3030.453.61900	SEÑALIZACION RED VIARIA PROVINCIAL	9.201,18		9.201,18		9.201,18	
2024.3030.453.61905	PLAN RED VIARIA PROVINCIAL	238.526,97		238.526,97		238.526,97	
2024.3031.454.6500018	PLAN DE CAMINOS 2018	259,19		259,19		259,19	
2024.3032.459.22709	CONTRATOS DE PRESTACIÓN DE SERVICIOS	6.649,86		6.649,86		6.649,86	

**EJERCICIOS CERRADOS
OBLIGACIONES DE PRESUPUESTOS CERRADOS**

EJERCICIO 2025

Aplic. Presupuestaria	Descripción	Obligaciones pendientes de pago a 1 de Enero	Modificaciones saldo inicial y anulaciones	Total Obligaciones	Prescripciones	Pagos realizados	Obligaciones pendientes de pago a 31 de Diciembre
2024.3040.410.22706	ESTUDIOS Y TRABAJOS TÉCNICOS	6.655,00		6.655,00		6.655,00	
2024.3200.241.14306	RETRIBUCIONES PFEA (2º semestre)	834.853,32		834.853,32		834.853,32	
2024.3200.241.16006	SEGUROS SOCIALES PFEA (2º semestre)	299.652,52		299.652,52		299.652,52	
2024.3200.241.22709	CONTRATOS DE ASISTENCIAS TÉCNICAS	34.184,01		34.184,01		34.184,01	
2024.3200.241.62902	OBRAS PFEA DIPUTACION	15.075,25		15.075,25		15.075,25	
2024.3200.241.76200	TRANSFERENCIAS A AYTOS PFEA 2023 (1º semestre 2024)	129.870,00		129.870,00		129.870,00	
2024.3320.425.65025	PROYECTOS PLAN DUS 5000 (HONORARIOS DE REDACCIÓN)	474.913,00		474.913,00		474.913,00	
2024.3330.161.62300	MATERIAL CICLO INTEGRAL DEL AGUA	2.159,85		2.159,85		2.159,85	
2024.3330.161.65005	CAPTACIÓN, INVESTIG. Y OTROS ABAST-CICLO	79.340,78		79.340,78		79.340,78	
2024.3330.161.76200	ABASTECIMIENTO DE AGUAS	32.965,78		32.965,78		32.965,78	
2024.3332.459.65000	OBRAS PROYECTO EDUSI-BAJO ANDARAX	16.677,49		16.677,49		16.677,49	
2024.4010.231.22609	PROGRAMA ENTIDADES FAMILIARES	1.100,00		1.100,00		1.100,00	
2024.4010.231.22610	PROGRAMAS Y PROYECTOS DE BIENESTAR SOCIAL	9.892,80		9.892,80		9.892,80	
2024.4010.231.22611	PARTICIPACIÓN E INNOVACIÓN SOCIAL	13.970,58		13.970,58		13.970,58	
2024.4010.231.22699	OTROS GASTOS DIVERSOS	673,00		673,00		673,00	
2024.4010.231.46200	AYTOS, AYUDAS A DOMICILIO LEY DEPENDENCIA	346.566,03		346.566,03		346.566,03	

**EJERCICIOS CERRADOS
OBLIGACIONES DE PRESUPUESTOS CERRADOS**

EJERCICIO 2025

Aplic. Presupuestaria	Descripción	Obligaciones pendientes de pago a 1 de Enero	Modificaciones saldo inicial y anulaciones	Total Obligaciones	Prescripciones	Pagos realizados	Obligaciones pendientes de pago a 31 de Diciembre
2024.4010.231.46201	AYUDAS COMPLEMENTARIAS A DOMICILIO	356,00		356,00			356,00
2024.4010.231.46202	AYTOS AYUDAS A DOMICILIO PLAN CONCERTADO	2.815,62		2.815,62		2.815,62	
2024.4010.231.46204	AYUNTAMIENTOS, AYUDAS DE EMERGENCIA	8.354,96		8.354,96		8.354,96	
2024.4010.231.46205	AYUDAS ECONOMICAS A FAMILIAS	16.960,39		16.960,39		16.960,39	
2024.4010.231.48000	SUBVENCIONES INNOVACION SOCIAL Y TERCER SECTOR	21.000,00		21.000,00		21.000,00	
2024.4020.231.22103	COMBUSTIBLES Y CARBURANTES R. ASISTIDA	10.208,83		10.208,83		10.208,83	
2024.4020.231.22105	VIVERES	22.745,83		22.745,83		22.745,83	
2024.4020.231.22106	PRODUCTOS SANITARIOS Y FARMACEUTICOS	4.071,89		4.071,89		4.071,89	
2024.4020.231.22110	PRODUCTOS DE LIMPIEZA Y ASEO	2.449,88		2.449,88		2.449,88	
2024.4020.231.22199	OTROS SUMINISTROS	2.787,73		2.787,73		2.787,73	
2024.4020.231.22610	PROGRAMA DE ANIMACION	724,93		724,93		724,93	
2024.4020.231.22700	LIMPIEZA RESIDENCIA ASISTIDA	88.390,08		88.390,08		88.390,08	
2024.4020.231.22799	OTROS CONTRATOS	11.036,92		11.036,92		11.036,92	
2024.4020.231.62500	MOBILIARIO Y ENSERES	2.506,72		2.506,72		2.506,72	
2024.4020.231.63200	OBRAS DE MEJORA COMPLEJO RESIDENCIA	10.308,39		10.308,39		10.308,39	
2024.4060.312.22106	PRODUCTOS FARMACEUTICOS	8.498,07		8.498,07		8.498,07	

EJERCICIOS CERRADOS
OBLIGACIONES DE PRESUPUESTOS CERRADOS

EJERCICIO 2025

Aplic. Presupuestaria	Descripción	Obligaciones pendientes de pago a 1 de Enero	Modificaciones saldo inicial y anulaciones	Total Obligaciones	Prescripciones	Pagos realizados	Obligaciones pendientes de pago a 31 de Diciembre
2024.4060.312.22609	CENTRO DE DÍA - PROYECTO	3.496,60		3.496,60		3.496,60	
2024.4060.312.22610	PROGRAMAS Y PROYECTOS ESPECIFICOS	1.802,90		1.802,90		1.802,90	
2024.4060.312.22612	INCORPORACION SOCIAL	2.616,60		2.616,60		2.616,60	
2024.4060.312.22699	GASTOS DIVERSOS	411,16		411,16		411,16	
2024.4100.231.22104	ADQUISICIÓN LENCERÍA Y VESTUARIO RED ASISTENCIAL	2.713,30		2.713,30		2.713,30	
2024.4100.231.22609	PLAN DE MEDIDAS PARA LA IGUALDAD	4.151,52		4.151,52		4.151,52	
2024.4100.231.22611	PROGRAMA DE PREVENCIÓN DE VIOLENCIA DE GÉNERO	26.883,28		26.883,28		26.883,28	
2024.4100.231.22615	CONSEJO PROVINCIAL DE MUJERES	9,88		9,88			9,88
2024.4100.231.48000	ATENCIONES ASISTENCIALES RED DE RECURSOS	1.309,94		1.309,94		1.309,94	
2024.4100.231.48100	AYUDAS ASISTENCIA A CURSOS.MUJERES RIESGO	5.842,64		5.842,64		5.842,64	
2024.4100.231.48902	CERTAMEN CARMEN DE BURGOS Y OTROS	4.000,00		4.000,00		4.000,00	
2024.5110.491.21305	REPARACIONES INFORMÁTICAS	704,22		704,22		704,22	
2024.5110.491.22200	SERVICIO DE COMUNICACIONES	15.500,00		15.500,00		15.500,00	
2024.5110.491.22203	COMUNICACIONES INFORMÁTICAS	52.326,45		52.326,45		52.326,45	
2024.5110.491.22707	CONTRATOS DE MANTENIMIENTO	80.044,96		80.044,96		80.044,96	
2024.5110.491.22709	CONTRATOS PRESTACIÓN DE SERVICIOS	22.756,31		22.756,31		22.756,31	

**EJERCICIOS CERRADOS
OBLIGACIONES DE PRESUPUESTOS CERRADOS**

EJERCICIO 2025

Aplic. Presupuestaria	Descripción	Obligaciones pendientes de pago a 1 de Enero	Modificaciones saldo inicial y anulaciones	Total Obligaciones	Prescripciones	Pagos realizados	Obligaciones pendientes de pago a 31 de Diciembre
2024.5150.491.22709	CONTRATOS PRESTACIÓN DE SERVICIOS	984,82		984,82		984,82	
2024.6000.920.12700	CONTRIBUCIONES A PLANES DE PENSIONES	185.959,39		185.959,39		185.959,39	
2024.6000.920.13700	CONTRIBUCIONES A PLANES DE PENSIONES LABORALES	56.371,86		56.371,86		56.371,86	
2024.6000.920.22606	PLAN AGRUPADO DE FORMACIÓN CONTINUA	28.348,21		28.348,21		28.348,21	
2024.6000.920.23300	GASTOS DE TRIBUNALES	2.174,01		2.174,01		2.174,01	
2024.6001.920.22604	GASTOS JURÍDICOS	969,20		969,20		969,20	
2024.6006.920.16007	RECONOCIMIENTOS MÉDICOS	254,70		254,70		254,70	
2024.6006.920.22106	MATERIAL CURAS, MEDICACIÓN, VACUNAS,...	205,00		205,00		205,00	
2024.6006.920.22615	SERVICIO PREVENCIÓN TRABAJADORES PFEA	7.062,00		7.062,00		7.062,00	
2024.6006.920.22709	PRESTACIÓN SERVICIOS DE PREVENCIÓN	2.543,25		2.543,25		2.543,25	
2024.6006.920.22711	RECOGIDA DE RESIDUOS BIOSANITARIOS	303,60		303,60		303,60	
2024.6100.920.22201	SERVICIO COMUNICACIONES POSTALES	5.830,88		5.830,88		5.830,88	
2024.6120.3322.22707	CONTRATOS DE MANTENIMIENTO	5.199,96		5.199,96		5.199,96	
2024.6140.920.20300	SISTEMA INTEGRAL DE IMPRESION IMPRENTA	4.482,34		4.482,34		4.482,34	
2024.6140.920.22610	OTROS GASTOS DIVERSOS BOP-IMPRESION	565,50		565,50		565,50	
2024.6330.920.22000	MATERIAL DE OFICINA	2.477,44		2.477,44		2.477,44	

**EJERCICIOS CERRADOS
OBLIGACIONES DE PRESUPUESTOS CERRADOS**

EJERCICIO 2025

Aplic. Presupuestaria	Descripción	Obligaciones pendientes de pago a 1 de Enero	Modificaciones saldo inicial y anulaciones	Total Obligaciones	Prescripciones	Pagos realizados	Obligaciones pendientes de pago a 31 de Diciembre
2024.6330.920.22400	PRIMAS DE SEGUROS	2.859,28		2.859,28		2.859,28	
2024.6330.920.22500	TRIBUTOS ESTATALES	989,07		989,07			989,07
2024.6330.920.22501	TRIBUTOS DE LAS COMUNIDADES AUTÓNOMAS	460,25		460,25		418,69	41,56
2024.6330.920.22502	TRIBUTOS DE LAS ENTIDADES LOCALES	260.263,52		260.263,52		258.657,14	1.606,38
2024.7000.410.46200	COOPERACIÓN ACT. MUNICIPALES (NOMINATIVAS)	1.500,00		1.500,00		1.500,00	
2024.7000.4311.22612	PROMOCIÓN MARCA "SABORES ALMERÍA"	262.526,78		262.526,78		262.526,78	
2024.7000.4311.22706	SERVICIOS PARA PROMOCIÓN MARCA SABORES ALMERÍA	46.787,50		46.787,50		46.787,50	
2024.7000.4311.48900	SUBVENCIONES DE ACTIVIDADES DE PROMOCIÓN	3.000,00		3.000,00		3.000,00	
2024.7000.4312.65000	OBRAS DE MEJORA DE LA ACCESIBILIDAD	18.119,81		18.119,81		18.119,81	
2024.7000.491.22602	PUBLICIDAD INSTITUCIONAL	113.892,68		113.892,68		113.892,68	
2024.7000.491.22710	COMUNICACIÓN LOCAL	29.397,85		29.397,85		29.397,85	
2024.8000.334.22609	ACTIVIDADES Y PROGRAMAS CULTURALES	24.200,00		24.200,00		24.200,00	
2024.8000.334.22611	FESTIVAL INTERNACIONAL DE CINE DE ALMERÍA	539.393,27		539.393,27		539.393,27	
2024.8000.334.22612	PROGRAMA DE ANIMACIÓN CULTURAL EN ZONAS	33.587,60		33.587,60		33.587,60	
2024.8000.334.22613	HOMENAJE ALMERÍA TIERRA DE CINE	29.645,16		29.645,16		29.645,16	
2024.8000.334.22614	EVENTOS CULTURALES DE ESPECIAL INTERÉS	20.488,99		20.488,99		20.488,99	

**EJERCICIOS CERRADOS
OBLIGACIONES DE PRESUPUESTOS CERRADOS**

EJERCICIO 2025

Aplic. Presupuestaria	Descripción	Obligaciones pendientes de pago a 1 de Enero	Modificaciones saldo inicial y anulaciones	Total Obligaciones	Prescripciones	Pagos realizados	Obligaciones pendientes de pago a 31 de Diciembre
2024.8000.334.22623	PROGRAMA PROVINCIAL DE TEATRO AFICIONADO	6.323,00		6.323,00		6.323,00	
2024.8000.334.22625	PROGRAMA CONCIERTOS OCAL	6.645,52		6.645,52		6.645,52	
2024.8000.334.22706	ASISTENCIAS TÉCNICAS	6.004,63		6.004,63		6.004,63	
2024.8000.334.46203	TRANSF AYTOS ACTIVIDADES CULTURALES (NOMINATIVAS)	175.775,09		175.775,09		129.057,00	46.718,09
2024.8000.334.48900	PREMIOS Y BECAS CULTURA (FICAL)	105.699,98		105.699,98		105.699,98	
2024.8000.334.48901	SUBVENCIONES ACTIVIDADES CULTURALES (NOMINATIVAS)	75.000,00		75.000,00		75.000,00	
2024.8100.334.22610	ACTUACIONES DEPARTAMENTALES	15.933,50		15.933,50		15.933,50	
2024.8100.334.22615	ACTUACIONES INSTITUCIONALES	3.918,00		3.918,00		3.918,00	
2024.8100.334.22617	PUBLICACIONES	17.884,84		17.884,84		17.884,84	
2024.8100.334.22699	OTROS GASTOS DIVERSOS	2.131,25		2.131,25		2.131,25	
2024.8100.334.22709	CONTRATOS PRESTACIÓN DE SERVICIOS	6.269,01		6.269,01		6.269,01	
2024.8100.334.48100	BECAS Y PROYECTOS DE INVESTIGACIÓN	7.200,00		7.200,00		7.200,00	
2024.9000.341.22610	ALMERÍA ACTIVA EVENTOS	3.726,00		3.726,00		3.726,00	
2024.9000.341.22611	PATROCINIO DEPORTIVO PUBLICITARIO	2.178,00		2.178,00		2.178,00	
2024.9000.341.22612	PROGRAMA DE PROMOCIÓN DE LA PROVINCIA ACTIVA	22.623,75		22.623,75		22.623,75	
2024.9000.341.22613	JUEGOS DEPORTIVOS PROVINCIALES	37.650,15		37.650,15		37.650,15	

EJERCICIOS CERRADOS
OBLIGACIONES DE PRESUPUESTOS CERRADOS

EJERCICIO 2025

Aplic. Presupuestaria	Descripción	Obligaciones pendientes de pago a 1 de Enero	Modificaciones saldo inicial y anulaciones	Total Obligaciones	Prescripciones	Pagos realizados	Obligaciones pendientes de pago a 31 de Diciembre
2024.9000.341.22614	CIRCUITOS PROVINCIAL DE CARRERAS POPULARES	16.093,00		16.093,00		16.093,00	
2024.9000.341.22615	PROYECTO PLATAFORMA DE INNOVACIÓN PARA EL	2.046,99		2.046,99		2.046,99	
2024.9000.341.22616	PROGRAMA DE DEPORTE ADAPTADO E INCLUSIVO	14.177,90		14.177,90		14.177,90	
2024.9000.341.22617	PROGRAMA DE ACTIVIDADES DEPORTIVAS ZONALES	58.284,74		58.284,74		58.284,74	
2024.9000.341.22618	PROGRAMA DE VIDA SALUDABLE	17.998,75		17.998,75		17.998,75	
2024.9000.341.22698	SUMINISTRO DE MATERIAL DEPORTIVO PUBLICITARIO Y	17.152,24		17.152,24		17.152,24	
2024.9000.341.46200	ASISTENCIA ECONÓMICA AYUNTAMIENTOS	31.411,84		31.411,84		31.411,84	
2024.9000.341.46201	ASISTENCIA ECONÓMICA NOMINATIVA (ANEXO III)	51.000,00		51.000,00		51.000,00	
2024.9000.341.47900	SUBVENCIONES PROMOCIÓN Y FOMENTO DEPORTE A	8.000,00		8.000,00		8.000,00	
2024.9000.341.48000	SUBVENCIONES A ENTIDADES SIN ÁNIMO DE LUCRO	15.983,64		15.983,64		15.983,64	
2024.9000.341.48001	SUBVENCIONES PROMOCIÓN Y FOMENTO DEPORTE A	31.000,00		31.000,00		31.000,00	
2024.9000.341.48002	SUBVENCIONES PROMOCIÓN DEPORTIVA (CIRCUITOS)	7.000,00		7.000,00		7.000,00	
2024.9000.342.21200	GASTOS DE MANTENIMIENTO Y REPARACIÓN PABELLÓN	3.088,59		3.088,59		3.088,59	
2024.9000.342.22710	SERVICIO DE GESTIÓN INTEGRAL PABELLÓN MOISÉS	44.363,85		44.363,85		44.363,85	
2024.9000.342.6500218	PLAN INSTALACIONES DEPORTIVAS 2018	23.998,70		23.998,70		23.998,70	
2024.9100.323.22609	AULA MENTOR	181,59		181,59		181,59	

**EJERCICIOS CERRADOS
OBLIGACIONES DE PRESUPUESTOS CERRADOS****EJERCICIO 2025**

Aplic. Presupuestaria	Descripción	Obligaciones pendientes de pago a 1 de Enero	Modificaciones saldo inicial y anulaciones	Total Obligaciones	Prescripciones	Pagos realizados	Obligaciones pendientes de pago a 31 de Diciembre
2024.9100.334.22608	PROYECTOS DE JUVENTUD	11.331,28		11.331,28		11.331,28	
2024.9100.334.48900	PREMIOS Y BECAS JUVENTUD	2.250,00		2.250,00		2.250,00	
		12.994.980,66		12.994.980,66		12.886.511,04	108.469,62

PRESUPUESTO DE INGRESOS
DERECHOS A COBRAR DE PRESUPUESTOS CERRADOS

Fecha Obtención 25/02/2026

Pág. 1

DERECHOS PENDIENTES DE COBRO TOTALES

EJERCICIO 2025

APLICACIÓN PRESUPUESTARIA	DESCRIPCIÓN	DERECHOS PENDIENTES DE COBRO A 1 DE ENERO	MODIFICACIONES SALDO INICIAL	DERECHOS ANULADOS	DERECHOS CANCELADOS	RECAUDACIÓN	DERECHOS PENDIENTE DE COBRO A 31 DE DICIEMBRE
2003.76202	COOPERACION LOCAL AYUNTAMIENTOS	309.792,80					309.792,80
2006.46202	UNIDADES APOYO TECNICO A MUNICIPIOS	47.025,82					47.025,82
2007.46202	UNIDADES APOYO TECNICO A MUNICIPIOS	152.820,00					152.820,00
2008.38900	REINTEGROS Y PAGOS INDEBIDOS DE EJERCICIOS ANTERIORES	4.188,70					4.188,70
2008.52101	INGRESOS FINANCIEROS	774,13					774,13
2008.76202	COOPERACION LOCAL AYUNTAMIENTOS	6.478,05					6.478,05
2009.38900	REINTEGROS Y PAGOS INDEBIDOS DE EJERCICIOS ANTERIORES	8.631,98					8.631,98
2009.46202	UNIDADES DE APOYO TECNICO MUNICIPIOS	99.672,84					99.672,84
2009.52101	INGRESOS FINANCIEROS	2.244,64					2.244,64
2009.76202	COOPERACION LOCAL AYUNTAMIENTOS	272.038,04					272.038,04
2010.38900	OTROS REINTEGROS DE OPERACIONES CORRIENTES	10.668,80					10.668,80
2010.39300	INTERESES DE DEMORA	2.526,57					2.526,57
2010.46202	UNIDADES DE APOYO TECNICO MUNICIPIOS	188.333,31					188.333,31
2010.76203	AYUNTAMIENTOS CAMINOS RURALES	743.428,10					743.428,10
2011.32900	PRESTACION SERVICIO PERSONAL FACULTATIVO	4.675,15					4.675,15
2011.34901	UTILIZACION MAQUINARIA OBRAS PUBLICAS	12.302,75					12.302,75

PRESUPUESTO DE INGRESOS
DERECHOS A COBRAR DE PRESUPUESTOS CERRADOS

Fecha Obtención 25/02/2026

Pág. 2

DERECHOS PENDIENTES DE COBRO TOTALES

EJERCICIO 2025

APLICACIÓN PRESUPUESTARIA	DESCRIPCIÓN	DERECHOS PENDIENTES DE COBRO A 1 DE ENERO	MODIFICACIONES SALDO INICIAL	DERECHOS ANULADOS	DERECHOS CANCELADOS	RECAUDACIÓN	DERECHOS PENDIENTE DE COBRO A 31 DE DICIEMBRE
2011.38900	OTROS REINTEGROS DE OPERACIONES CORRIENTES	21.261,17					21.261,17
2011.39300	INTERESES DE DEMORA	4.162,16					4.162,16
2011.76203	AYUNTAMIENTOS CAMINOS RURALES	113.592,87					113.592,87
2012.34302	PABELLON DEPORTIVO MOISES RUIZ	3.018,00					3.018,00
2012.38900	OTROS REINTEGROS DE OPERACIONES CORRIENTES	2.271,07					2.271,07
2012.39300	INTERESES DE DEMORA	313,92					313,92
2012.39901	RECUPERACION DE COSTAS	1.105,50					1.105,50
2013.32500	SUSCRIPCIONES Y EDICTOS EN B.O.P.	1.049,31					1.049,31
2013.32900	PRESTACION SERVICIO PERSONAL FACULTATIVO	2.328,34					2.328,34
2013.34302	PABELLON DEPORTIVO MOISES RUIZ	288,00					288,00
2013.39190	MULTAS	6.622,83					6.622,83
2013.39900	INDEMNIZACIONES POR DAÑOS	4.689,85					4.689,85
2014.32500	SUSCRIPCIONES/EDICTOS BOP.	10.374,00					10.374,00
2014.32900	TASA SERV. PERSONAL FACULTVO	2.443,83					2.443,83
2014.32902	APROV. DOM.PCO (CARRETERAS)	6.791,22					6.791,22
2014.34302	P. PBCO PBLON MOISES RUIZ	2.076,00					2.076,00
2014.38900	OTROS REINTEGROS OP. CTES	6.000,00					6.000,00

PRESUPUESTO DE INGRESOS
DERECHOS A COBRAR DE PRESUPUESTOS CERRADOS

Fecha Obtención 25/02/2026

Pág. 3

DERECHOS PENDIENTES DE COBRO TOTALES

EJERCICIO 2025

APLICACIÓN PRESUPUESTARIA	DESCRIPCIÓN	DERECHOS PENDIENTES DE COBRO A 1 DE ENERO	MODIFICACIONES SALDO INICIAL	DERECHOS ANULADOS	DERECHOS CANCELADOS	RECAUDACIÓN	DERECHOS PENDIENTE DE COBRO A 31 DE DICIEMBRE
2014.39190	MULTAS	16.259,10			4.800,00		11.459,10
2014.39300	INTERESES DE DEMORA	1.126,85					1.126,85
2014.39900	INDEMNIZACIONES POR DAÑOS	1.738,46					1.738,46
2014.39901	RECUPERACION COSTAS RECAUDACION	127.183,73					127.183,73
2014.39911	ASIST. ACTIVIDADES PROGR DEPORTES	80,00					80,00
2015.32500	SUSCRIPCIONES/EDICTOS BOP.	80.010,00					80.010,00
2015.32900	TASA SERV. PERSONAL FACULTVO	10.557,52					10.557,52
2015.32902	APROV. DOM.PCO (CARRETERAS)	1.162.242,15				1.095.049,77	67.192,38
2015.32903	TASA ASIST.TÉCN A MUNICIPIOS	10.000,00					10.000,00
2015.34302	P. PBCO PBLON MOISES RUIZ	2.336,35					2.336,35
2015.39300	INTERESES DE DEMORA	207.071,20					207.071,20
2015.39901	RECUPERACION COSTAS RECAUDACION	96.793,84					96.793,84
2015.39911	ASIST. ACTVDADES PROGR DEPORTES	60,00					60,00
2015.39912	OTROS INGRESOS	9.540,33					9.540,33
2015.42090	OTRAS TRANSF. CORRIENTES DE LA ADMON DEL ESTADO	1.114,70					1.114,70
2015.46205	AYUNTAMIENTOS SERVICIO INTERNET	141,01					141,01
2016.32500	SUSCRIPCIONES/EDICTOS BOP.	70,00					70,00

PRESUPUESTO DE INGRESOS
DERECHOS A COBRAR DE PRESUPUESTOS CERRADOS

Fecha Obtención 25/02/2026

Pág. 4

DERECHOS PENDIENTES DE COBRO TOTALES

EJERCICIO 2025

APLICACIÓN PRESUPUESTARIA	DESCRIPCIÓN	DERECHOS PENDIENTES DE COBRO A 1 DE ENERO	MODIFICACIONES SALDO INICIAL	DERECHOS ANULADOS	DERECHOS CANCELADOS	RECAUDACIÓN	DERECHOS PENDIENTE DE COBRO A 31 DE DICIEMBRE
2016.32900	TASA SERV. PERSONAL FACULTVO	7.188,75					7.188,75
2016.32902	APROV. DOM.PCO (CARRETERAS)	65.633,18					65.633,18
2016.32903	TASA ASIST.TÉCN A MUNICIPIOS	2.500,00					2.500,00
2016.34302	P. PBCO PBLON MOISES RUIZ	1.995,00					1.995,00
2016.38900	OTROS REINTEGROS OP. CTES	1.811,86					1.811,86
2016.39300	INTERESES DE DEMORA	103,54					103,54
2016.39900	INDEMNIZACIONES POR DAÑOS	1.383,85					1.383,85
2016.39901	RECUPERACION COSTAS RECAUDACION	5.685,02					5.685,02
2016.46205	AYTOS SERVICIO INTERNET	189,47					189,47
2017.32500	SUSCRIPCIONES/EDICTOS BOP.	133,00					133,00
2017.32900	TASA SERV. PERSONAL FACULTVO	1.639,84					1.639,84
2017.32903	TASA ASIST.TÉCN A MUNICIPIOS	2.500,00					2.500,00
2017.33900	APROVECHAMIENTO DOMINIO PÚBLICO (CARRETERAS)	1.152.335,05					1.152.335,05
2017.34302	P. PBCO PBLON MOISES RUIZ	261,00					261,00
2017.36005	ENAJ. OTRAS INV. REALES VPO	2.992,20					2.992,20
2017.39901	RECUPERACION COSTAS RECAUDACION	52.345,29					52.345,29
2017.46205	AYTOS SERVICIO INTERNET	430,74					430,74

PRESUPUESTO DE INGRESOS
DERECHOS A COBRAR DE PRESUPUESTOS CERRADOS

DERECHOS PENDIENTES DE COBRO TOTALES

EJERCICIO 2025

APLICACIÓN PRESUPUESTARIA	DESCRIPCIÓN	DERECHOS PENDIENTES DE COBRO A 1 DE ENERO	MODIFICACIONES SALDO INICIAL	DERECHOS ANULADOS	DERECHOS CANCELADOS	RECAUDACIÓN	DERECHOS PENDIENTE DE COBRO A 31 DE DICIEMBRE
2018.32500	SUSCRIPCIONES/EDICTOS BOP.	56,00					56,00
2018.32900	TASA SERV. PERSONAL FACULTVO	1.195,89					1.195,89
2018.32903	TASA ASIST.TÉCN A MUNICIPIOS	1.000,00					1.000,00
2018.36005	ENAJ. OTRAS INV. REALES VPO	5.578,02				884,06	4.693,96
2018.39901	RECUPERACION COSTAS RECAUDACION	3.594,67					3.594,67
2018.46205	AYTOS SERVICIO INTERNET	200,52					200,52
2019.32500	SUSCRIPCIONES/EDICTOS BOP.	28,00					28,00
2019.32900	TASA SERV. PERSONAL FACULTVO	1.900,69					1.900,69
2019.32903	TASA ASIST.TÉCN A MUNICIPIOS	8.000,00					8.000,00
2019.33900	APROVECHAMIENTO DOMINIO PÚBLICO (CARRETERAS)	69.326,74					69.326,74
2019.36005	ALQUILERES, CON OPCION COMPRA Y ENAJ. OTRAS INV REALES VPO	12.390,04				4.194,28	8.195,76
2019.38900	OTROS REINTEGROS OP. CTES	6.000,00					6.000,00
2019.39300	INTERESES DE DEMORA	245,34					245,34
2019.39901	RECUPERACION COSTAS RECAUDACION	5.402,53					5.402,53
2019.46205	AYTOS SERVICIO INTERNET	378,24					378,24
2019.46212	AYUNT. DE ALMERIA - FESTIVAL INTERNAC. DE CINE	50.000,00					50.000,00

PRESUPUESTO DE INGRESOS
DERECHOS A COBRAR DE PRESUPUESTOS CERRADOS

Fecha Obtención 25/02/2026

Pág. 6

DERECHOS PENDIENTES DE COBRO TOTALES

EJERCICIO 2025

APLICACIÓN PRESUPUESTARIA	DESCRIPCIÓN	DERECHOS PENDIENTES DE COBRO A 1 DE ENERO	MODIFICACIONES SALDO INICIAL	DERECHOS ANULADOS	DERECHOS CANCELADOS	RECAUDACIÓN	DERECHOS PENDIENTE DE COBRO A 31 DE DICIEMBRE
2019.49100	FEDER PROYECTO EDUSI_BAJO ANDARAX	2.010,07					2.010,07
2019.83000	DE ANTICIPOS DE PAGAS AL PERSONAL	1.026,64					1.026,64
2019.85000	Enajenación de acciones y participaciones del sector público	3.584,53					3.584,53
2020.17101	RECARGO PROVINCIAL SOBRE ACTIVIDADES ECONOMICAS		65.337,88				65.337,88
2020.32500	SUSCRIPCIONES/EDICTOS BOP.	9.394,00					9.394,00
2020.32900	TASA SERV. PERSONAL FACULTVO	4.225,21					4.225,21
2020.32903	TASA ASIST.TÉCN A MUNICIPIOS	4.500,00					4.500,00
2020.36005	ENAJENACIÓN OTRAS INVERSIONES REALES VPO	19.445,36				3.341,75	16.103,61
2020.39901	RECUPERACION COSTAS RECAUDACION	14.573,66				165,31	14.408,35
2020.46205	AYTOS SERVICIO INTERNET	3.146,66					3.146,66
2020.46206	AYUNTAMIENTOS PFEA	2.710,50				1.510,50	1.200,00
2021.17101	RECARGO PROVINCIAL SOBRE ACTIVIDADES ECONOMICAS		49.165,46				49.165,46
2021.32500	SUSCRIPCIONES/EDICTOS BOP.	21.644,00				2.492,00	19.152,00
2021.32900	TASA SERV. PERSONAL FACULTVO	2.234,69					2.234,69
2021.32903	APOYO TÉCNICO A MUNICIPIOS	2.500,00					2.500,00
2021.36005	ENAJENACIÓN OTRAS INVERSIONES REALES VPO	23.612,32				6.465,39	17.146,93

PRESUPUESTO DE INGRESOS
DERECHOS A COBRAR DE PRESUPUESTOS CERRADOS

DERECHOS PENDIENTES DE COBRO TOTALES

EJERCICIO 2025

APLICACIÓN PRESUPUESTARIA	DESCRIPCIÓN	DERECHOS PENDIENTES DE COBRO A 1 DE ENERO	MODIFICACIONES SALDO INICIAL	DERECHOS ANULADOS	DERECHOS CANCELADOS	RECAUDACIÓN	DERECHOS PENDIENTE DE COBRO A 31 DE DICIEMBRE
2021.36101	OTRAS PUBLICACIONES	1.399,84					1.399,84
2021.38900	OTROS REINTEGROS OP. CTES	40.961,00					40.961,00
2021.39300	INTERESES DE DEMORA	96,16					96,16
2021.39901	RECUPERACION COSTAS RECAUDACION	9.841,55				60,79	9.780,76
2021.39912	OTROS INGRESOS	57.485,07					57.485,07
2021.46205	AYTOS SERVICIO INTERNET	7.478,91					7.478,91
2021.46206	AYUNTAMIENTOS PFEA	6.040,00				4.840,00	1.200,00
2021.46900	De empresas públicas locales	4.000,00					4.000,00
2021.76202	COOPERACION LOCAL AYTOS	85.375,17					85.375,17
2022.17101	RECARGO PROVINCIAL SOBRE ACTIVIDADES ECONÓMICAS	67.844,32	36.210,44			67.844,32	36.210,44
2022.32500	SUSCRIPCIONES/EDICTOS BOP.	24.500,00				175,00	24.325,00
2022.32900	TASA SERV. PERSONAL FACULTVO	5.874,02					5.874,02
2022.32903	APOYO TÉCNICO A MUNICIPIOS	15.000,00					15.000,00
2022.34302	P. PBCO PABELLON DEPORTIVO MOISES RUIZ	425,00					425,00
2022.36005	ENAJ. OTRAS INV REALES VPO	28.202,38				5.065,20	23.137,18
2022.38900	OTROS REINTEGROS OP. CTES	101.235,51				1.400,02	99.835,49
2022.39300	INTERESES DE DEMORA	4.982,17				37,97	4.944,20
2022.39900	INDEMNIZACIONES POR DAÑOS	222,70					222,70

PRESUPUESTO DE INGRESOS
DERECHOS A COBRAR DE PRESUPUESTOS CERRADOS

Fecha Obtención 25/02/2026

Pág. 8

DERECHOS PENDIENTES DE COBRO TOTALES

EJERCICIO 2025

APLICACIÓN PRESUPUESTARIA	DESCRIPCIÓN	DERECHOS PENDIENTES DE COBRO A 1 DE ENERO	MODIFICACIONES SALDO INICIAL	DERECHOS ANULADOS	DERECHOS CANCELADOS	RECAUDACIÓN	DERECHOS PENDIENTE DE COBRO A 31 DE DICIEMBRE
2022.39901	RECUPERACION COSTAS RECAUDACION	13.403,90					13.403,90
2022.46204	AYUNTAMIENTOS OTRAS APORTACIONES	586,30					586,30
2022.46205	AYUNTAMIENTOS SERVICIO INTERNET	2.433,29					2.433,29
2022.46206	AYUNTAMIENTOS PFEA	4.960,00				4.960,00	
2022.46212	AYUNTAMIENTO DE ALMERIA-FESTIVAL INTERNAC. DE CINE	50.000,00					50.000,00
2022.68000	REINTEGROS DE OPERACIONES DE CAPITAL DE EJERCICIOS CERRADOS	28.962,00					28.962,00
2022.79101	FEDER PROYECTO EDUSI	1.396,12					1.396,12
2023.17101	RECARGO PROVINCIAL SOBRE ACTIVIDADES ECONOMICAS		35.033,57				35.033,57
2023.32500	SUSCRIPCIONES/EDICTOS BOP.	42.329,00				2.352,00	39.977,00
2023.32900	TASA PRESTACION SERVICIO PERSONAL FACULTATIVO	33.682,95				1.610,44	32.072,51
2023.34302	P. PBCO PABELLON DEPORTIVO MOISES RUIZ	951,00					951,00
2023.36005	ENAJ. OTRAS INV REALES VPO	36.510,41				7.885,39	28.625,02
2023.38900	OTROS REINTEGROS OP. CTES	139.457,50				3.501,37	135.956,13
2023.39191	Otras sanciones y penalidades	3.861,98					3.861,98
2023.39300	INTERESES DE DEMORA	16.354,74				509,19	15.845,55
2023.39901	RECUPERACION COSTAS RECAUDACION	5.992,89					5.992,89

PRESUPUESTO DE INGRESOS
DERECHOS A COBRAR DE PRESUPUESTOS CERRADOS

Fecha Obtención 25/02/2026

Pág. 9

DERECHOS PENDIENTES DE COBRO TOTALES

EJERCICIO 2025

APLICACIÓN PRESUPUESTARIA	DESCRIPCIÓN	DERECHOS PENDIENTES DE COBRO A 1 DE ENERO	MODIFICACIONES SALDO INICIAL	DERECHOS ANULADOS	DERECHOS CANCELADOS	RECAUDACIÓN	DERECHOS PENDIENTE DE COBRO A 31 DE DICIEMBRE
2023.46201	SERV.SOCIALES COMUNITARIOS PERSONAL	123.154,28				48.744,98	74.409,30
2023.46203	AYUNTAMIENTOS CONVENIO IMPUESTOS MUNICIPALES	29.496,89				363,20	29.133,69
2023.46204	AYUNTAMIENTOS OTRAS APORTACIONES	55.019,36				668,00	54.351,36
2023.46205	AYUNTAMIENTOS SERVICIO INTERNET	283,50					283,50
2023.46206	AYUNTAMIENTOS PFEA	4.960,00				4.960,00	
2023.49100	FEDER PROYECTO EDUSI_BAJO ANDARAX	189.298,92				142.734,17	46.564,75
2023.72102	ESTADO PLAN DUS 5000 (IDAE 2021)	21.095,30				4.034,97	17.060,33
2023.76202	COOPERACION LOCAL AYUNTAMIENTOS	827.986,92				60.639,76	767.347,16
2023.76205	AYUNTAMIENTOS (IDAE_2020)	46.369,51				83,48	46.286,03
2023.79101	FEDER PROYECTO EDUSI	2.131.115,57				2.080.015,65	51.099,92
2023.83000	DE ANTICIPOS DE PAGAS AL PERSONAL	1.446,30				1.446,30	
2023.85000	Enajenación de acciones y participaciones del sector público	30.967,70				30.967,70	
2024.17101	RECARGO PROVINCIAL SOBRE ACTIVIDADES ECONOMICAS		37.798,85				37.798,85
2024.32500	SUSCRIPCIONES/EDICTOS BOP.	36.631,00				455,00	36.176,00
2024.32900	TASA SERV. PERSONAL FACULTVO	46.219,73				22.932,35	23.287,38
2024.36005	ENAJ. OTRAS INV REALES VPO	64.721,78				20.932,97	43.561,54

PRESUPUESTO DE INGRESOS
DERECHOS A COBRAR DE PRESUPUESTOS CERRADOS

DERECHOS PENDIENTES DE COBRO TOTALES

EJERCICIO 2025

APLICACIÓN PRESUPUESTARIA	DESCRIPCIÓN	DERECHOS PENDIENTES DE COBRO A 1 DE ENERO	MODIFICACIONES SALDO INICIAL	DERECHOS ANULADOS	DERECHOS CANCELADOS	RECAUDACIÓN	DERECHOS PENDIENTE DE COBRO A 31 DE DICIEMBRE
2024.38900	OTROS REINTEGROS OP. CTES	21.717,35				550,66	21.166,69
2024.39300	INTERESES DE DEMORA	854,93				2,60	852,33
2024.39901	RECUPERACION COSTAS RECAUDACION	26.974,61			26.974,61		
2024.39911	ASIST. ACTVDADES PROGRAMAS DEPORTIVOS	480,00					480,00
2024.39915	OTROS INGRESOS EVENTUALES	110,00					110,00
2024.39917	Otros ingresos diversos - EPV	2.168,95		74,14		191,48	1.903,33
2024.45002	SERVICIOS SOCIALES COMUNITARIOS. PLAN CONCERTADO.	532.853,85				532.853,85	
2024.45065	J.A. LOPIVI	267.964,70				267.964,70	
2024.46201	SERV.SOCIALES COMUNITARIOS PERSONAL	178.881,81				114.521,36	64.360,45
2024.46203	AYUNTAMIENTOS CONVENIO IMPUESTOS MUNICIPALES	15.089,27				284,20	14.805,07
2024.46204	AYUNTAMIENTOS. AYUDA A DOMICILIO Y COMPLEMENTARIAS	801.382,44				24.830,21	776.552,23
2024.46205	AYUNTAMIENTOS SERVICIO INTERNET	289.459,77				24.821,16	264.638,61
2024.46206	AYUNTAMIENTOS PFEA	427.453,40				422.602,03	4.851,37
2024.46212	AYUNTAMIENTO DE ALMERIA-FESTIVAL INTERNAC. DE CINE	5.000,00					5.000,00
2024.49100	Del Fondo de Desarrollo Regional	116.919,12					116.919,12
2024.68000	REINTEGROS DE OPERACIONES DE CAPITAL DE EJERCICIOS CERRADOS	2.515,13				376,45	2.138,68

PRESUPUESTO DE INGRESOS
DERECHOS A COBRAR DE PRESUPUESTOS CERRADOS

Fecha Obtención 25/02/2026

Pág. 11

DERECHOS PENDIENTES DE COBRO TOTALES

EJERCICIO 2025

APLICACIÓN PRESUPUESTARIA	DESCRIPCIÓN	DERECHOS PENDIENTES DE COBRO A 1 DE ENERO	MODIFICACIONES SALDO INICIAL	DERECHOS ANULADOS	DERECHOS CANCELADOS	RECAUDACIÓN	DERECHOS PENDIENTE DE COBRO A 31 DE DICIEMBRE
2024.72102	ESTADO PLAN DUS 5000 (IDAE 2021)	1.342.213,57	-550,96			194.057,84	1.147.604,77
2024.76202	COOPERACION LOCAL AYUNTAMIENTOS	1.820.626,70				883.453,19	937.173,51
2024.79101	FEDER PROYECTO EDUSI	5.798,36					5.798,36
2024.82021	AYTOS. REINTEGRO ANTICIPOS DE RECAUDACION	40.243,43				40.243,43	
2024.83000	DE ANTICIPOS DE PAGAS AL PERSONAL	73.698,14				73.057,21	640,93
2024.91300	PRÉSTAMOS L/P FUERA SECTOR PÚBLICO	5.218.617,97		5.218.617,97			
TOTAL		21.000.983,24	222.767,97	5.218.692,11	31.774,61	6.213.133,65	9.760.150,84

PRESUPUESTO DE INGRESOS

DERECHOS A COBRAR DE PRESUPUESTOS CERRADOS

DERECHOS ANULADOS

APLICACIÓN PRESUPUESTARIA	DESCRIPCIÓN	ANULACIÓN DE LIQUIDACIONES	APLAZAMIENTO Y FRACCIONAMIENTO	TOTAL DERECHOS ANULADOS
2024.39917	Otros ingresos diversos - EPV	74,14		74,14
2024.91300	PRÉSTAMOS L/P FUERA SECTOR PÚBLICO	5.218.617,97		5.218.617,97
TOTAL		5.218.692,11		5.218.692,11

PRESUPUESTO DE INGRESOS
DERECHOS A COBRAR DE PRESUPUESTOS CERRADOS

DERECHOS CANCELADOS

EJERCICIO 2025

APLICACIÓN PRESUPUESTARIA	DESCRIPCIÓN	COBROS EN ESPECIE	INSOLVENCIAS	PRESCRIPCIONES	OTRAS CAUSAS	TOTAL DERECHOS CANCELADOS
2014.39190	MULTAS		4.800,00			4.800,00
2024.39901	RECUPERACION COSTAS RECAUDACION				26.974,61	26.974,61
	TOTAL		4.800,00		26.974,61	31.774,61

Acreedores por operaciones devengadas.

EJERCICIO 2025

CUENTA	IMPORTE	OBSERVACIONES
1200	38.340,51	Resultados de ejercicios anteriores.
2093	5.826,15	Inmovilizaciones intangibles. Otro inmovilizado intangible.ARCHIVO-BIBLIOTECA
2110	107.922,58	Inmovilizaciones materiales.Construcciones.
2120	301.093,30	Inmovilizaciones materiales.Infraestructuras.
2140	94.569,16	Inmovilizaciones materiales.Maquinaria y utillaje.
2152	5.034,04	Inmovilizaciones materiales.Instalaciones técnicas y otras instalaciones. RETURAL
2160	7.482,36	Inmovilizaciones materiales.Mobiliario.
2162	3.500,00	Inmovilizaciones materiales.Mobiliario.NOGPA
2170	298.416,25	Inmovilizaciones materiales.Equipos para procesos de información.
2180	70.122,20	Inmovilizaciones materiales.Elementos de transporte.
2190	18.301,49	Inmovilizaciones materiales.Otro inmovilizado material.
2380	4.650,34	Otro inmovilizado material en curso.
6050	1.259.939,22	Compras de activos adquiridos para otras entidades.
6210	118.468,92	Servicios exteriores.Arrendamientos y cánones.
6220	239.456,51	Servicios exteriores.Reparaciones y conservación.
6230	324.345,77	Servicios exteriores.Servicios de profesionales independientes.
6270	255.969,28	Servicios exteriores.Publicidad, propaganda y relaciones públicas.
6280	157.399,18	Servicios exteriores.Suministros.
6290	2.652.138,68	Servicios exteriores.Comunicaciones y otros servicios.
6310	410,43	Tributos de carácter autonómico.
6501	21.281,95	Transferencias. Al resto de entidades.
TOTAL	5.984.668,32	

ESTADO DE DEUDORES NO PRESUPUESTARIOS

EJERCICIO: 2025

DEUDORES

CUENTA	CONCEPTO		SALDO 1 DE ENERO	MODIFICACIONES SALDO INICIAL	CARGOS REALIZADOS EN EJERCICIO	TOTAL DEUDORES	ABONOS REALIZADOS EN EJERCICIO	DEUDORES PENDIENTES DE COBRO A 31 DE DICIEMBRE
	CÓDIGO	DESCRIPCIÓN						
4400	10042	DEUDORES POR I.V.A.	13.171,90		14.544,88	27.716,78	13.084,52	14.632,26
TOTAL CUENTA			13.171,90		14.544,88	27.716,78	13.084,52	14.632,26
4490	10020	PAGOS DUPLICADOS	1.182,40			1.182,40		1.182,40
TOTAL CUENTA			1.182,40			1.182,40		1.182,40
4700	10040	HACIENDA PUBLICA DEUDORA POR I.V.A.	62,21			62,21		62,21
TOTAL CUENTA			62,21			62,21		62,21
4720	90001	HACIENDA PUBLICA IVA SOPORTADO	339.147,72		1.432,67	340.580,39	340.580,39	
TOTAL CUENTA			339.147,72		1.432,67	340.580,39	340.580,39	
5650	10002	FIANZAS CONSTITUIDAS	58,38			58,38		58,38
TOTAL CUENTA			58,38			58,38		58,38
TOTAL			353.622,61		15.977,55	369.600,16	353.664,91	15.935,25

ESTADO DE ACREEDORES NO PRESUPUESTARIOS

EJERCICIO: 2025

ACREEDORES

CUENTA	CONCEPTO		SALDO 1 DE ENERO	MODIFICACIONES SALDO INICIAL	ABONOS REALIZADOS EN EJERCICIO	TOTAL ACREEDORES	CARGOS REALIZADOS EN EJERCICIO	ACREEDORES PDTES. DE PAGO A 31 DE DICIEMBRE
	CÓDIGO	DESCRIPCIÓN						
4100	20049	ACREEDORES POR IVA	339.982,77		1.432,67	341.415,44	341.295,54	119,90
TOTAL CUENTA			339.982,77		1.432,67	341.415,44	341.295,54	119,90
4140	20501	ENTES PBU. EMBARGOS DE RECAUDACION	882,45		1.433.210,26	1.434.092,71	1.353.434,63	80.658,08
4140	20505	AYUNTAMIENTOS RECAUDACION			1.562.072,67	1.562.072,67	1.562.072,67	
TOTAL CUENTA			882,45		2.995.282,93	2.996.165,38	2.915.507,30	80.658,08
4190	20042	RETENCION MUREC			339.147,72	339.147,72	339.147,72	
4190	20060	RETENCIONES JUDICIALES DE HABERES Y EJECUTIVAS	8.660,24		141.898,76	150.559,00	138.888,53	11.670,47
4190	20061	OTRAS RETENCIONES AL PERSONAL - EURO SOLIDARIO	6.843,00		861,00	7.704,00		7.704,00
4190	20062	REINTEGROS JUDICIALES	306.497,47		3.914,06	310.411,53		310.411,53
4190	20070	CUOTAS CENTRALES SINDICALES			23.896,90	23.896,90	23.896,90	
4190	20071	MUFACE Y D.PASIVOS	1.216,57		6.981,64	8.198,21	6.842,30	1.355,91
4190	20072	ISFAS REG ESPECIAL SEG SOC FUERZAS ARMADAS	-23,15		468,60	445,45	373,84	71,61
4190	20180	FONDO DE PENSIONES	341.710,35		505.739,89	847.450,24	736.248,20	111.202,04
4190	20192	NOMINAS CAJAMAR			2.247.312,19	2.247.312,19	2.247.312,19	
4190	20193	NOMINAS CAIXA			8.702.080,45	8.702.080,45	8.702.080,45	
4190	20195	NOMINAS BBVA			6.042.205,86	6.042.205,86	6.042.205,86	
TOTAL CUENTA			664.904,48		18.014.507,07	18.679.411,55	18.236.995,99	442.415,56

ESTADO DE ACREEDORES NO PRESUPUESTARIOS

EJERCICIO: 2025

ACREEDORES

CUENTA	CONCEPTO		SALDO 1 DE ENERO	MODIFICACIONES SALDO INICIAL	ABONOS REALIZADOS EN EJERCICIO	TOTAL ACREEDORES	CARGOS REALIZADOS EN EJERCICIO	ACREEDORES PDTES. DE PAGO A 31 DE DICIEMBRE
	CÓDIGO	DESCRIPCIÓN						
4195	20039	SUBV. AYUNTAMIENTOS LLUVIAS	544.040,45		82.658,48	626.698,93	89.323,80	537.375,13
TOTAL CUENTA			544.040,45		82.658,48	626.698,93	89.323,80	537.375,13
4198	20308	OTROS ACREED.N.P.-EMPRESA DE LA VIVIENDA-ANTICIPOS CLIENTES	136.781,76			136.781,76		136.781,76
TOTAL CUENTA			136.781,76			136.781,76		136.781,76
4199	20190	FONDO SOCIAL PERSONAL	4.386,58			4.386,58		4.386,58
4199	20300	OTROS ACREEDORES NO PRESUPUESTARIOS	149.576,32		707.651,55	857.227,87	850.002,11	7.225,76
4199	20305	PAGOS DEVUELTOS	3.241,16		506.339,96	509.581,12	451.413,40	58.167,72
4199	20350	PATRIMONIO HISTORICO	73.960,83			73.960,83		73.960,83
TOTAL CUENTA			231.164,89		1.213.991,51	1.445.156,40	1.301.415,51	143.740,89
4750	20040	HACIENDA PUBLICA ACREEDORA POR I.V.A.	8.832,62		28.043,71	36.876,33	30.372,72	6.503,61
TOTAL CUENTA			8.832,62		28.043,71	36.876,33	30.372,72	6.503,61
4751	20001	I.R.P.F. PROFESIONALES	9.033,26		89.130,43	98.163,69	88.203,62	9.960,07
4751	20002	IRPF ALQUILERES	115,05		3.979,68	4.094,73	3.437,18	657,55
4751	20003	IRPF CURSOS	3.077,86		16.691,67	19.769,53	18.630,28	1.139,25
4751	20004	IRPF PREMIOS			6.996,30	6.996,30	6.996,30	
4751	20006	I.R.P.F. NOMINAS Y OTRAS RETENCIONES DE REND.TRABAJO	1.844.572,04		12.591.418,88	14.435.990,92	12.625.422,58	1.810.568,34
4751	20007	IRPF NOMINAS PFEA Y E.T.	13.346,86		173.668,93	187.015,79	171.898,77	15.117,02

ESTADO DE ACREEDORES NO PRESUPUESTARIOS

EJERCICIO: 2025

ACREEDORES

CUENTA	CONCEPTO		SALDO 1 DE ENERO	MODIFICACIONES SALDO INICIAL	ABONOS REALIZADOS EN EJERCICIO	TOTAL ACREEDORES	CARGOS REALIZADOS EN EJERCICIO	ACREEDORES PDTES. DE PAGO A 31 DE DICIEMBRE
	CÓDIGO	DESCRIPCIÓN						
4751	20013	RETENCIONES INDEMNIZACIONES PROTECCIÓN CIVIL (NO EXENTAS)			682,38	682,38		682,38
TOTAL CUENTA			1.870.145,07		12.882.568,27	14.752.713,34	12.914.588,73	1.838.124,61
4760	20030	CUOTA SEGURIDAD SOCIAL	323.718,28		3.141.633,13	3.465.351,41	3.143.668,02	321.683,39
4760	20031	F.E.A. CUOTA TRABAJADOR SEG. SOCIAL	85.348,26		569.046,67	654.394,93	569.000,89	85.394,04
TOTAL CUENTA			409.066,54		3.710.679,80	4.119.746,34	3.712.668,91	407.077,43
4770	91001	HACIENDA PUBLICA I.V.A. REPERCUTIDO			18.976,38	18.976,38	18.976,38	
TOTAL CUENTA					18.976,38	18.976,38	18.976,38	
5600	20080	FIANZAS	1.053.984,79		257.193,23	1.311.178,02	217.790,89	1.093.387,13
5600	20081	FIANZAS TECNICOS DE OBRAS	100.917,84		9.770,33	110.688,17	18.771,42	91.916,75
5600	20310	FIANZAS-SERVICIO VIVIENDA	1.267,31		1.645,60	2.912,91	1.375,60	1.537,31
TOTAL CUENTA			1.156.169,94		268.609,16	1.424.779,10	237.937,91	1.186.841,19
TOTAL			5.361.970,97		39.216.749,98	44.578.720,95	39.799.082,79	4.779.638,16

OPERACIONES NO PRESUPUESTARIAS DE TESORERÍA

COBROS PENDIENTES DE APLICACIÓN

CUENTA	CONCEPTO		COBROS PDTES. DE APLICACIÓN A 1 DE ENERO	MODIFICACIONES SALDO INICIAL	COBROS REALIZADOS EN EJERCICIO	TOTAL COBROS PDTES. APLICACIÓN	COBROS APLICADOS EN EJERCICIO	COBROS PDTES. DE APLICACIÓN A 31 DE DICIEMBRE
	CÓDIGO	DESCRIPCIÓN						
5540	30002	INGRESOS DE APLICACION EN CTAS. OPERATIVAS	3.209.760,47		1.464.874,72	4.674.635,19	4.193.332,70	481.302,49
5540	30003	INGRESOS PENDIENTES DE APLICACION EN CTAS. RESTRINGIDAS			4.457.024,50	4.457.024,50	3.317.776,62	1.139.247,88
5540	30007	INGRESOS PENDIENTES DE APLICACION RECURSOS. OTROS ENTES	1.779.539,07		157.837.488,13	159.617.027,20	150.746.726,02	8.870.301,18
5540	30010	INGRESOS PENDIENTES DE FORMALIZAR	5.666.094,50		15.762.776,59	21.428.871,09	15.384.382,57	6.044.488,52
TOTAL CUENTA			10.655.394,04		179.522.163,94	190.177.557,98	173.642.217,91	16.535.340,07
TOTAL			10.655.394,04		179.522.163,94	190.177.557,98	173.642.217,91	16.535.340,07

OPERACIONES NO PRESUPUESTARIAS DE TESORERÍA

PAGOS PENDIENTES DE APLICACIÓN

CUENTA	CONCEPTO		PAGOS PDTES. APLICACIÓN A 1 DE ENERO	MODIFICACIONES SALDO INICIAL	PAGOS REALIZADOS EN EJERCICIO	TOTAL PAGOS PDTES. APLICACIÓN	PAGOS APLICADOS EN EJERCICIO	PAGOS PDTES. DE APLICACIÓN A 31 DE DICIEMBRE
	CÓDIGO	DESCRIPCIÓN						
5550	40001	PAGOS PENDIENTES DE APLICACION			60.925.081,42	60.925.081,42	60.925.081,42	
5550	40002	PAGOS PENDIENTES APLICACION DEVOLUCIONES DE INGRESOS - SAT			1.968,32	1.968,32	1.968,32	
5550	40003	PAGOS PENDIENTES DE APLICACION - SAT			82.284.393,68	82.284.393,68	82.284.393,68	
TOTAL CUENTA					143.211.443,42	143.211.443,42	143.211.443,42	
5581	42000	PROVISIONES DE FONDOS PARA ANTICIPOS DE CAJA FIJA PTES. DE J	2.881,66		20.891,12	23.772,78	21.846,44	1.926,34
TOTAL CUENTA			2.881,66		20.891,12	23.772,78	21.846,44	1.926,34
5585	45000	LIBRAMIENTOS PARA PROVISIONES DE FONDOS	2.339,32		21.846,44	24.185,76	20.733,55	3.452,21
TOTAL CUENTA			2.339,32		21.846,44	24.185,76	20.733,55	3.452,21
TOTAL			5.220,98		143.254.180,98	143.259.401,96	143.254.023,41	5.378,55



DIPUTACIÓN
DE ALMERÍA



**LIQUIDACIÓN
PRESUPUESTO**

**INSTITUTO ALMERIENSE
DE TUTELA
(IAT)**

2025

DECRETO DEL SR. PRESIDENTE DE LA CORPORACIÓN PROVINCIAL, D. JOSÉ ANTONIO GARCÍA ALCAINA.

En el Palacio Provincial de Almería, en la fecha que figura en la información de firma de este documento por el Presidente de la Diputación.

Conocida la propuesta del Diputado Delegado del Área de Economía y Digitalización, de fecha 25 de febrero de 2026, dicto Decreto con el siguiente contenido:

LIQUIDACIÓN DEL PRESUPUESTO DEL AÑO 2025, DEL INSTITUTO ALMERIENSE DE TUTELA

Vista la liquidación del presupuesto correspondiente al ejercicio de 2025, que ha sido confeccionada por los servicios económicos dentro del plazo legal previsto por el artículo 191.3 del RDLeg 2/2004, de 5 de marzo, por el que se aprueba el TR de la LRHL, fijado para antes del día 1 de marzo.

Resultando que en el expediente de liquidación obran informes de Intervención relativos a los documentos y resultado de la liquidación.

De conformidad con lo dispuesto en el artículo 191 del citado RDLeg 2/2004 antes citado, y el artículo 90 del RD 500/90, de 20 de abril, corresponderá al Presidente de la entidad local, previo informe de la Intervención, la aprobación de la liquidación del presupuesto de la entidad local y de las liquidaciones de los presupuestos de los organismos autónomos de ella dependientes.


Obra en el expediente, en sentido favorable, el preceptivo informe a que se refiere el artículo 172 del Reglamento de Organización, Funcionamiento y Régimen Jurídico de las Entidades Locales, de 28 de noviembre de 1986; y el de la Intervención Provincial.

Por todo lo cual, RESUELVO:

1º) Aprobar la liquidación del presupuesto del Instituto Almeriense de Tutela, ejercicio de 2025, cuyos resultados son los siguientes:

A. RESULTADO PRESUPUESTARIO		EJERCICIO 2025		
CONCEPTOS	Derechos Reconocidos netos	Obligaciones Reconocidas netas	Ajustes	Resultado Presupuestario
a. Operaciones corrientes	320.000,00	305.857,87		14.142,13
b. Operaciones de capital				
1.Total operaciones no financieras (a+b)	320.000,00	305.857,87		14.142,13
c) Activos financieros				
d) Pasivos financieros				
2. Total operaciones financieras (c+d)				
I. RESULTADO PRESUPUESTARIO DEL EJERCICIO (I=1+2)	320.000,00	305.857,87		14.142,13
AJUSTES				
3. Créditos gastados financiados con remanente de tesorería para gastos generales				

Documento firmado electrónicamente según Ley 6/2020 en DIPUTACIÓN DE ALMERÍA (P0400000F) verificable en: <https://ov.dipalme.org/csv?id=tsR2IOOY1nN25SmQZdvIRw==> con sello electrónico en fecha 26/02/2026 - 11:13:12. Certificado <http://www.cert.fgmt.es/dpcs-art-10.2.b> Ley 39/2015

Código Seguro De Verificación	IF93iOGxYWv2Ed+e/kB5Sw==	Estado	Fecha y hora	
Firmado Por	Jose Antonio Garcia Alcaina - Presidente de la Diputación de Almería	Firmado	26/02/2026 11:07:54	
Observaciones		Página	1/3	
Uri De Verificación	https://ov.dipalme.org/verifirma/code/IF93iOGxYWv2Ed+e/kB5Sw==			
Normativa	Este informe tiene carácter de copia electrónica auténtica con validez y eficacia administrativa de ORIGINAL (art. 27 Ley 39/2015).			



4. Desviaciones de financiación negativas del ejercicio		
5. Desviaciones de financiación positivas del ejercicio		
II. TOTAL AJUSTES (I=3+4+5)		
RESULTADO PRESUPUESTARIO AJUSTADO (I+II)		14.142,13

B. REMANENTE DE TESORERÍA**EJERCICIO 2025**

CUENTAS	COMPONENTES	AÑO 2025		AÑO 2024	
57, 556	1. Fondos líquidos		31.679,55		60.536,30
430	2. Derechos pendientes de cobro + De Presupuesto corriente	50.000,00	50.000,00		
431	+ De Presupuestos cerrados				
257, 258, 270, 275, 440, 442, 449, 456, 470, 471, 472, 537, 538, 550, 565, 566	+ De operaciones no presupuestarias				
	3.Obligaciones pendientes de pago		34.090,22		27.089,10
400	+ De Presupuesto corriente	3.679,98		6.854,82	
401	+ De Presupuestos cerrados				
165, 166, 180, 185, 410, 414, 419, 453, 456, 475, 476, 477, 502, 515, 516, 521, 550, 560, 561	+ De operaciones no presupuestarias	30.410,24		20.234,28	
	4. Partidas pendientes de aplicación cobros realizados - pendientes de aplicación definitiva pagos realizados + pendientes de aplicación definitiva				
	I. Remanente de tesorería total (1+2-3+4)		47.589,33		33.447,20

Código Seguro De Verificación	IF93iOGxYWv2Ed+e/kB5Sw==	Estado	Fecha y hora
Firmado Por	Jose Antonio Garcia Alcaina - Presidente de la Diputación de Almería	Firmado	26/02/2026 11:07:54
Observaciones		Página	2/3
Uri De Verificación	https://ov.dipalme.org/verifirma/code/IF93iOGxYWv2Ed+e/kB5Sw==		
Normativa	Este informe tiene carácter de copia electrónica auténtica con validez y eficacia administrativa de ORIGINAL (art. 27 Ley 39/2015).		




2964, 2962, 2981, 2982, 4900, 4901, 4902, 4903, 5961, 5962, 5981, 5982	II. Saldos de dudoso cobro			
	III. Exceso de financiación afectada			
	IV. Remanente de tesorería para gastos generales (I-II-III)	47.589,33		33.447,20

2º) Dar cuenta de la presente liquidación al Pleno de la Diputación y dar traslado de la misma a la Administración del Estado y de la Junta de Andalucía, a los oportunos efectos.

Documento firmado electrónicamente según Ley 6/2020 en DIPUTACIÓN DE ALMERÍA (P0400000F) verificable en: <https://ov.dipalme.org/csv?id=tsR2IOOY1nN25SmQZdvIRw==> con sello electrónico en fecha 26/02/2026 - 11:13:12. Certificado <http://www.cert.fmt.es/dpcs> - art. 10.2.b Ley 39/2015

Código Seguro De Verificación	IF93iOGxYWv2Ed+e/kB5Sw==	Estado	Fecha y hora
Firmado Por	Jose Antonio Garcia Alcaina - Presidente de la Diputación de Almería	Firmado	26/02/2026 11:07:54
Observaciones		Página	3/3
Uri De Verificación	https://ov.dipalme.org/verifirma/code/IF93iOGxYWv2Ed+e/kB5Sw==		
Normativa	Este informe tiene carácter de copia electrónica auténtica con validez y eficacia administrativa de ORIGINAL (art. 27 Ley 39/2015).		





INFORME DE INTERVENCIÓN

Asunto: LIQUIDACIÓN DEL PRESUPUESTO DEL INSTITUTO ALMERIENSE DE TUTELA, EJERCICIO 2025.

Al amparo de lo dispuesto en el artículo 191.3 del RDL 2/2004, de 5 de marzo, por el que se aprueba el TR de la LRHL, se emite el siguiente informe:

CONSIDERACIONES PREVIAS

El presupuesto correspondiente al ejercicio de 2025 - junto al de la Excma. Diputación - fue aprobado inicialmente por el Pleno en sesión ordinaria de fecha 4 de diciembre de 2024, y en el BOP número 7, de fecha 13 de enero de 2025 se publicó su aprobación definitiva.

Las previsiones iniciales del estado de ingresos ascendieron a 401.000,00 euros y los créditos iniciales del estado de gastos por igual importe, por lo que se da cumplimiento formal a lo dispuesto en el artículo 165 del TR de la LRHL.

Durante el ejercicio de 2025 no se aprobó ninguna modificación del presupuesto.

ESTRUCTURA Y CONTENIDO DE LA LIQUIDACIÓN

Según los artículos 191 del TRLRHL y 89 del RD 500/1990, el presupuesto de cada ejercicio se liquidará en cuanto a la recaudación de derechos y al pago de obligaciones el 31 de diciembre del año natural correspondiente, quedando a cargo de la Tesorería local los ingresos y pagos pendientes, según sus respectivas contracciones.

De acuerdo con el artículo 93 del RD 500/1990, la Liquidación del Presupuesto pondrá de manifiesto:

- Respecto del Presupuesto de gastos, y para cada partida presupuestaria, los créditos iniciales, sus modificaciones y los créditos definitivos, los gastos autorizados y comprometidos, las obligaciones reconocidas, los pagos ordenados y los pagos realizados.

Código Seguro De Verificación	ozXqluv95ks9mSmFFs/krq==	Estado	Fecha y hora	
Firmado Por	Jose Angel Ortega Casas - Interventor Provincial	Firmado	24/02/2026 11:23:41	
Observaciones		Página	1/8	
Uri De Verificación	https://ov.dipalme.org/verifirma/code/ozXqluv95ks9mSmFFs/krq==			
Normativa	Este informe tiene carácter de copia electrónica auténtica con validez y eficacia administrativa de ORIGINAL (art. 27 Ley 39/2015).			



- b) Respecto del Presupuesto de ingresos, y para cada concepto, las previsiones iniciales, sus modificaciones y las previsiones definitivas, los derechos reconocidos y anulados, así como los recaudados netos.

Los créditos para gastos que el último día del ejercicio presupuestario no estén afectados al cumplimiento de obligaciones ya reconocidas quedarán anulados de pleno derecho, sin más excepciones que las señaladas en artículo 182 del TRLRHL.

Igualmente, como consecuencia de la liquidación del Presupuesto deberán determinarse:

- a) Los derechos pendientes de cobro y las obligaciones pendientes de pago a 31 de diciembre.
b) El resultado presupuestario del ejercicio.
c) Los remanentes de crédito.
d) El remanente de Tesorería.

DATOS MÁS RELEVANTES DE LA LIQUIDACIÓN

Examinada la liquidación del Presupuesto General de 2025, al que se han incorporado los documentos, estados y anexos preceptivos, se ha comprobado que sus cifras arrojan la información exigida por el artículo 93.1 del RD 500/1990, con el siguiente resultado:

PRIMERO. - Estados de Ingresos y Gastos:

1.a) Estado de Ingresos:

Cap.	Denominación del capítulo	Prev. Iniciales	Mods.	Prev. Totales	Dchos Netos	Ingresos Realizados	Devol. de Ingresos	Recaudación Líquida	Pendte. de Cobro	Estado de Ejecución
3	Tasas, Precios Públicos y otros Ingresos	100,00		100,00						-100,00
4	Transferencias Corrientes	394.800,00		394.800,00	320.000,00	270.000,00		270.000,00	50.000,00	-74.800,00
5	Ingresos Patrimoniales	100,00		100,00						-100,00
8	Activos Financieros	6.000,00		6.000,00						-6.000,00
	Suma Total Ingresos	401.000,00		401.000,00	320.000,00	270.000,00	0,00	270.000,00	50.000,00	-81.000,00

La ejecución del presupuesto de ingresos ha sido del 79,80 % recaudándose el 84,38 % de éstos, resultando un exceso de previsiones de 81.000,00 euros.

Código Seguro De Verificación	ozXqluv95ks9mSmFFs/krg==	Estado	Fecha y hora	
Firmado Por	Jose Angel Ortega Casas - Interventor Provincial	Firmado	24/02/2026 11:23:41	
Observaciones		Página	2/8	
Uri De Verificación	https://ov.dipalme.org/verifirma/code/ozXqluv95ks9mSmFFs/krg==			
Normativa	Este informe tiene carácter de copia electrónica auténtica con validez y eficacia administrativa de ORIGINAL (art. 27 Ley 39/2015).			



1.b) Estado de Gastos:

Cap.	Denominación del capítulo	Créditos Iniciales	Mods.	Créditos Totales	Obligs. Reconocidas	Pagos Realizados	Reintegros de Gtos.	Pagos Líquidos	Pendte. de Pago	Estado de Ejecución
1	Gastos de Personal	319.901,48		319.901,48	294.718,07	291.823,80	64,87	291.758,93	2.959,14	25.183,41
2	Gastos Corrientes en bienes y servicios	70.198,52		70.198,52	11.139,80	10.418,96		10.418,96	720,84	59.058,72
4	Transferencias Corrientes	2.500,00		2.500,00						2.500,00
6	Inversiones Reales	2.400,00		2.400,00						2.400,00
8	Activos Financieros	6.000,00		6.000,00						6.000,00
	Suma Total Gastos	401.000,00		401.000,00	305.857,87	302.242,76	64,87	302.177,89	3.679,98	95.142,13

La ejecución del presupuesto de gastos ha sido del 76,27 %, habiéndose satisfecho pagos por importe del 98,80 % de estos, resultando unos remanentes de crédito de 95.142,13 euros.

SEGUNDO. - Derechos Pendientes de Cobro y Obligaciones Pendientes de Pago a 31 de diciembre:

2.a) Derechos Pendientes de Cobro:

El importe de los derechos presupuestarios pendientes de cobro al 1/01/2025 era de 0,00 euros, siendo los derechos presupuestarios pendientes de cobro, tras la ejecución del presupuesto, y los procesos de anulación y cancelación efectuados en el ejercicio, de 50.000,00 euros al 31/12/2025.

2.b) Obligaciones Pendientes de Pago:

El importe de las obligaciones presupuestarias pendientes de pago al 1/01/2025 era de 6.854,82 euros, siendo las obligaciones presupuestarias pendientes de pago, tras la ejecución del presupuesto y los procesos de rectificación efectuados en el ejercicio, de 3.679,98 euros al 31/12/2025.

TERCERO. - Resultado Presupuestario:

El Resultado presupuestario, de conformidad con lo dispuesto en el artículo 90 del RD 500/1990 y la Instrucción de Contabilidad, pone de manifiesto el resultado obtenido en el ejercicio por diferencia entre derechos reconocidos netos y obligaciones reconocidas netas durante el mismo, ajustado con las desviaciones de financiación derivadas de gastos

Código Seguro De Verificación	ozXqluv95ks9mSmFFs/krg==	Estado	Fecha y hora	
Firmado Por	Jose Angel Ortega Casas - Interventor Provincial	Firmado	24/02/2026 11:23:41	
Observaciones		Página	3/8	
Uri De Verificación	https://ov.dipalme.org/verifirma/code/ozXqluv95ks9mSmFFs/krg==			
Normativa	Este informe tiene carácter de copia electrónica auténtica con validez y eficacia administrativa de ORIGINAL (art. 27 Ley 39/2015).			



con financiación afectada y los créditos gastados correspondientes con modificaciones presupuestarias que hayan sido financiadas con Remanente Líquido de Tesorería.

El resultado presupuestario ajustado positivo indica la capacidad de los derechos reconocidos del ejercicio para atender las obligaciones reconocidas en el mismo.

El resultado presupuestario del ejercicio, -una vez ajustado-, y que determina en qué medida los derechos reconocidos han sido o no suficientes para financiar las obligaciones reconocidas en el ejercicio-, ha resultado con un superávit de 14.142,13 euros.

A. RESULTADO PRESUPUESTARIO

EJERCICIO 2025

CONCEPTOS	Derechos Reconocidos netos	Obligaciones Reconocidas netas	Ajustes	Resultado Presupuestario
a. Operaciones corrientes	320.000,00	305.857,87		14.142,13
b. Operaciones de capital				
1.Total operaciones no financieras (a+b)	320.000,00	305.857,87		14.142,13
c) Activos financieros				
d) Pasivos financieros				
2. Total operaciones financieras (c+d)				
I. RESULTADO PRESUPUESTARIO DEL EJERCICIO (I=1+2)	320.000,00	305.857,87		14.142,13
AJUSTES				
3. Créditos gastados financiados con remanente de tesorería para gastos generales				
4. Desviaciones de financiación negativas del ejercicio				
5. Desviaciones de financiación positivas del ejercicio				
II. TOTAL AJUSTES (I= 3+4+5)				
RESULTADO PRESUPUESTARIO AJUSTADO (I+II)				14.142,13

CUARTO. – Remanentes de Crédito:

Los remanentes de crédito, estarán constituidos por los saldos de créditos definitivos no afectados al cumplimiento de obligaciones reconocidas, y lo integrarán los siguientes componentes:

- Los saldos de disposiciones, es decir, la diferencia entre los gastos dispuestos o comprometidos y las obligaciones reconocidas.
- Los saldos de autorizaciones, es decir, las diferencia entre los gastos autorizados y los gastos comprometidos.

Código Seguro De Verificación	ozXqluv95ks9mSmFFs/krg==	Estado	Fecha y hora
Firmado Por	Jose Angel Ortega Casas - Interventor Provincial	Firmado	24/02/2026 11:23:41
Observaciones		Página	4/8
Uri De Verificación	https://ov.dipalme.org/verifirma/code/ozXqluv95ks9mSmFFs/krg==		
Normativa	Este informe tiene carácter de copia electrónica auténtica con validez y eficacia administrativa de ORIGINAL (art. 27 Ley 39/2015).		





- Los saldos de crédito, es decir, la suma de los créditos disponibles, créditos no disponibles y créditos retenidos pendientes de utilizar.

De conformidad con lo dispuesto en el artículo 99 del Real Decreto 500/1990, de 20 de abril por el que se desarrolla el capítulo primero del título sexto de la Ley 39/1988, de 28 de diciembre, reguladora de las Haciendas Locales en materia de presupuestos, los remanentes de crédito quedarán anulados al final del ejercicio y, no se podrán incorporar al presupuesto del ejercicio siguiente a no ser que procedan de:

- Créditos extraordinarios y los suplementos de crédito, así como las transferencias de crédito que hayan sido concedidos o autorizados, respectivamente, en el último trimestre del ejercicio.
- Los créditos que amparen compromisos de gasto del ejercicio anterior a que hace referencia el artículo 26.2.b) del Real Decreto 500/1990, de 20 de abril.
- Los créditos de operaciones de capital.
- Los créditos autorizados en función de la efectiva recaudación de los derechos afectados.
- Los remanentes de crédito o saldos de crédito no afectados al cumplimiento de obligaciones reconocidas, ascienden a un total de 95.142,13 euros.

QUINTO. - Remanente de Tesorería:

El artículo 191.2 del TRLRHL, señala que el Remanente de Tesorería está configurado por las obligaciones reconocidas y liquidadas no satisfechas el último día del ejercicio, los derechos pendientes de cobro y los fondos líquidos a 31 de diciembre.

El remanente de tesorería asciende a 47.589,33 euros frente a los 33.447,20 euros de 2024.

No existe saldo pendiente de cobro de ejercicios cerrados, no habiéndose dotado, siguiendo los criterios establecidos por el artículo 193 bis del TR de la LRHL ninguna cantidad como saldo de dudoso cobro.

No existe pendiente de pago por obligaciones de ejercicios cerrados, las del presupuesto corriente ascienden a 3.679,98 euros, y de no presupuestarias el pendiente asciende a 30.410,24 euros. No obstante, hay que tener en cuenta que en ese importe no se contiene el saldo obrante en la cuenta 413 del PGC en concepto de operaciones pendientes de aplicar al presupuesto, derivada de adquisición de bienes y servicios imputables al

Código Seguro De Verificación	ozXqluv95ks9mSmFFs/krq==	Estado	Fecha y hora	
Firmado Por	Jose Angel Ortega Casas - Interventor Provincial	Firmado	24/02/2026 11:23:41	
Observaciones		Página	5/8	
Uri De Verificación	https://ov.dipalme.org/verifirma/code/ozXqluv95ks9mSmFFs/krq==			
Normativa	Este informe tiene carácter de copia electrónica auténtica con validez y eficacia administrativa de ORIGINAL (art. 27 Ley 39/2015).			



ejercicio pero que no pudieron ser aprobados, cuyo importe asciende a 108,90 euros, que serán objeto de reconocimiento presupuestario en 2026, pero financieramente se imputan al ejercicio de procedencia, es decir, en el 2025

B. REMANENTE DE TESORERÍA		EJERCICIO 2025			
CUENTAS	COMPONENTES	AÑO 2025		AÑO 2024	
57, 556	1. Fondos líquidos		31.679,55		60.536,30
430	2. Derechos pendientes de cobro + De Presupuesto corriente	50.000,00	50.000,00		
431	+ De Presupuestos cerrados				
257, 258, 270, 275, 440, 442, 449, 456, 470, 471, 472, 537, 538, 550, 565, 566	+ De operaciones no presupuestarias				
400	3.Obligaciones pendientes de pago + De Presupuesto corriente	3.679,98	34.090,22	6.854,82	27.089,10
401	+ De Presupuestos cerrados				
165, 166, 180, 185, 410, 414, 419, 453, 456, 475, 476, 477, 502, 515, 516, 521, 550, 560, 561	+ De operaciones no presupuestarias	30.410,24		20.234,28	
	4. Partidas pendientes de aplicación - cobros realizados pendientes de aplicación definitiva + pagos realizados pendientes de aplicación definitiva				
	I. Remanente de tesorería total (1+2-3+4)		47.589,33		33.447,20
2964, 2962, 2981, 2982, 4900, 4901, 4902, 4903, 5961, 5962, 5981, 5982	II. Saldos de dudoso cobro				
	III. Exceso de financiación afectada				
	IV. Remanente de tesorería para gastos generales (I-II-III)		47.589,33		33.447,20

SEXTO. - Ahorro Neto:

El ahorro neto legal, calculado conforme al artículo 53 del TRLRHL, es decir, mediante el análisis comparativo de los derechos reconocidos por operaciones corrientes (320.000,00 euros) con las obligaciones de igual naturaleza (305.857,87 euros) arrojó un ahorro bruto positivo de 14.142,13 euros.

Código Seguro De Verificación	ozXqluv95ks9mSmFFs/krg==	Estado	Fecha y hora	
Firmado Por	Jose Angel Ortega Casas - Interventor Provincial	Firmado	24/02/2026 11:23:41	
Observaciones		Página	6/8	
Uri De Verificación	https://ov.dipalme.org/verifirma/code/ozXqluv95ks9mSmFFs/krg==			
Normativa	Este informe tiene carácter de copia electrónica auténtica con validez y eficacia administrativa de ORIGINAL (art. 27 Ley 39/2015).			



CALCULO DEL AHORRO BRUTO Y NETO - LIQUIDACION 2025	EUROS	% DE DRN
Derechos liquidados Operaciones corrientes (Cap. I a V) Pto. 2025	320.000,00	
- Ingresos corrientes finalistas afectados a inversiones	0,00	0,00 %
- Ingresos corrientes de carácter extraordinario	0,00	0,00 %
= D.R.N. por Operaciones corrientes (ajustados)	320.000,00	100,00 %
110% DE LA DRN POR OPS. CORRIENTES AJUSTADOS	352.000,00	110,00 %
75% DE LA DRN POR OPS. CORRIENTES AJUSTADOS	240.000,00	75,00 %
TOTAL ENDEUDAMIENTO CON ENTIDADES FINANCIERAS A 31/12/2025	0,00	0,00 %
+ D.R.N. por Operaciones Corrientes (ajustados)	320.000,00	100,00 %
- O.R.N. por Operaciones Corrientes (Capítulos I, II y IV):	-305.857,87	-95,58 %
+ O.R.N. financiadas con Remanente de Tesorería (Capítulos I, II y IV)	0,00	0,00 %
= Ahorro Bruto Liquidado = Ahorro Neto Liquidado (*)	14.142,13	4,42 %

(*) El Instituto Almeriense de Tutela no tiene Endeudamiento, por lo que la A.T.A. es cero.

SÉPTIMO. - Nivel de Endeudamiento:

El artículo 53.2 TRLRHL, establece como límite de endeudamiento en el sentido de precisar autorización previa de la Comunidad Autónoma, cuando el volumen total del saldo vivo de las operaciones de crédito a largo y a corto plazo exceda del 75% de los ingresos corrientes liquidados. En este sentido, la ratio asciende al 0,00 % al no tener endeudamiento esta entidad.

OCTAVO. - Reparos y Omisión de Fiscalización 2025.

Según el artículo 15.6 del Real Decreto 424/2017, de 28 de abril, por el que se regula el régimen jurídico del control interno en las entidades del Sector Público Local, con ocasión de la dación de cuenta de la liquidación del Presupuesto, el órgano interventor elevará al Pleno el informe anual de todas las resoluciones adoptadas por el presidente de la Entidad Local contrarias a los reparos efectuados, o bien de omisiones de función de interventora o, en su caso, a la opinión del órgano competente de la Administración que ostente la tutela al que se haya solicitado informe, así como un resumen de las principales anomalías detectadas en materia de ingresos. Dicho informe atenderá únicamente a aspectos y cometidos propios del ejercicio de la función fiscalizadora, sin incluir cuestiones de oportunidad o conveniencia de las actuaciones que fiscalice. El presidente de la Corporación podrá presentar en el Pleno informe justificativo de su actuación.

Código Seguro De Verificación	ozXqluv95ks9mSmFFs/krg==	Estado	Fecha y hora	
Firmado Por	Jose Angel Ortega Casas - Interventor Provincial	Firmado	24/02/2026 11:23:41	
Observaciones		Página	7/8	
Uri De Verificación	https://ov.dipalme.org/verifirma/code/ozXqluv95ks9mSmFFs/krg==			
Normativa	Este informe tiene carácter de copia electrónica auténtica con validez y eficacia administrativa de ORIGINAL (art. 27 Ley 39/2015).			



Durante el ejercicio 2025 no se han adoptado resoluciones contrarias a reparos efectuados por la intervención, ni ha habido omisiones de la función interventora ni anomalías en materia de ingresos.

NOVENO. - Que la liquidación se ha confeccionado dentro del plazo establecido por el artículo 191.3 del citado RDL2 /2004, que lo fija antes del día uno de marzo.

DÉCIMO. - De la liquidación aprobada, se dará cuenta al Pleno en la primera sesión que se celebre.

UNDÉCIMO. - Que deberá remitirse copia de la liquidación aprobada a la Administración del Estado y de la Junta de Andalucía, a los oportunos efectos.

CONCLUSIONES.

Tras el análisis de la liquidación y la documentación asociada al expediente, se extraen las siguientes conclusiones:

1. El resultado presupuestario ajustado del ejercicio 2025 asciende a 14.142,13 euros, lo que indica que los derechos reconocidos durante el ejercicio han sido suficientes para atender las obligaciones generadas.
2. El remanente de tesorería para gastos generales del ejercicio 2025 se sitúa en 47.589,33 euros.
3. El ahorro neto legal de la entidad alcanza los 14.142,13 euros.
4. El volumen de endeudamiento a 31 de diciembre de 2025 es del 0,00 %, por debajo del límite máximo legal permitido.

En base a los documentos obrantes en el expediente, se emite informe favorable del mismo.

En Almería, en la fecha que figura en la firma de este documento.

Código Seguro De Verificación	ozXqluv95ks9mSmFFs/krq==	Estado	Fecha y hora	
Firmado Por	Jose Angel Ortega Casas - Interventor Provincial	Firmado	24/02/2026 11:23:41	
Observaciones		Página	8/8	
Uri De Verificación	https://ov.dipalme.org/verifirma/code/ozXqluv95ks9mSmFFs/krq==			
Normativa	Este informe tiene carácter de copia electrónica auténtica con validez y eficacia administrativa de ORIGINAL (art. 27 Ley 39/2015).			

ESTADO DE LIQUIDACIÓN DEL PRESUPUESTO

III. RESULTADO PRESUPUESTARIO

EJERCICIO 2025

CONCEPTOS	DERECHOS RECONOCIDOS NETOS	OBLIGACIONES RECONOCIDAS NETAS	AJUSTES	RESULTADO PRESUPUESTARIO
a. Operaciones corrientes	320.000,00	305.857,87		14.142,13
b) Operaciones de capital				
1.Total operaciones no financieras (a+b)	320.000,00	305.857,87		14.142,13
c) Activos financieros				
d) Pasivos financieros				
2. Total operaciones financieras (c+d)				
I. RESULTADO PRESUPUESTARIO DEL EJERCICIO (I=1+2)	320.000,00	305.857,87		14.142,13
<u>AJUSTES</u>				
3. Créditos gastados financiados con remanente de tesorería para gastos generales				
4. Desviaciones de financiación negativas del ejercicio				
5. Desviaciones de financiación positivas del ejercicio				
II. TOTAL AJUSTES (II=3+4-5)				
RESULTADO PRESUPUESTARIO AJUSTADO (I+II)				14.142,13

ESTADO DEL REMANENTE DE TESORERÍA

EJERCICIO 2025

Cuentas	Componentes	Importes Año		Importes Año Anterior	
57,556	1. Fondos líquidos		31.679,55		60.536,30
	2. Derechos pendientes de cobro		50.000,00		
430	+ del Presupuesto corriente	50.000,00			
431	+ de Presupuestos cerrados				
257,258,270,275,440,442, 449,456,470,471,472,537, 538,550,565,566	+ de Operaciones no presupuestarias				
	3. Obligaciones pendientes de pago		34.090,22		27.089,10
400	+ del Presupuesto corriente	3.679,98		6.854,82	
401	+ de Presupuestos cerrados				
165,166,180,185,410,414, 419,453,456,475,476,477, 502,515,516,521,550,560, 561	+ de Operaciones no presupuestarias	30.410,24		20.234,28	
	4. Partidas pendientes de aplicación				
554,559	- cobros realizados pendientes de aplicación definitiva				
555,5581,5585	+ pagos realizados pendientes de aplicación definitiva				
	I. Remanente de tesorería total (1 + 2 - 3 + 4)		47.589,33		33.447,20
2961,2962,2981,2982,49 00,4901,4902,4903,5961 ,5962,5981,5982	II. Saldos de dudoso cobro				
	III. Exceso de financiación afectada				
	IV. Remanente de tesorería para gastos generales (I - II - III)		47.589,33		33.447,20

PRESUPUESTO DE INGRESOS 2025

ESTADO DE EJECUCIÓN DESDE 1/1/2025 HASTA 31/12/2025

Pág. 1

Clasificación CAPÍTULO	DENOMINACIÓN DE LOS CAPÍTULOS	Previsiones Iniciales	Modificaciones	Previsiones Definitivas	Derechos Netos	Ingresos Realizados	Devoluciones de Ingresos	Recaudación Líquida	Pendiente de Cobro	Estado de Ejecución
3	TASAS, PRECIOS PÚBLICOS Y OTROS INGRESOS	100,00		100,00						-100,00
4	TRANSFERENCIAS CORRIENTES	394.800,00		394.800,00	320.000,00	270.000,00		270.000,00	50.000,00	-74.800,00
5	INGRESOS PATRIMONIALES	100,00		100,00						-100,00
8	ACTIVOS FINANCIEROS	6.000,00		6.000,00						-6.000,00
	Suma Total Ingresos.	401.000,00		401.000,00	320.000,00	270.000,00		270.000,00	50.000,00	-81.000,00

PRESUPUESTO DE GASTOS 2025

Clasificación CAPÍTULO	DENOMINACIÓN DE LOS CAPÍTULOS	Créditos Iniciales	Modificaciones	Créditos Totales	Obligaciones Reconocidas	Pagos Realizados	Reintegros de Gastos	Pagos Líquidos	Pendiente de Pago	Estado de Ejecución
1	GASTOS DE PERSONAL	319.901,48		319.901,48	294.718,07	291.823,80	64,87	291.758,93	2.959,14	25.183,41
2	GASTOS CORRIENTES EN BIENES Y SERVICIOS	70.198,52		70.198,52	11.139,80	10.418,96		10.418,96	720,84	59.058,72
4	TRANSFERENCIAS CORRIENTES	2.500,00		2.500,00						2.500,00
6	INVERSIONES REALES	2.400,00		2.400,00						2.400,00
8	ACTIVOS FINANCIEROS	6.000,00		6.000,00						6.000,00
	Suma Total Gastos.	401.000,00		401.000,00	305.857,87	302.242,76	64,87	302.177,89	3.679,98	95.142,13

	Diferencia. . .				14.142,13	-32.242,76	-64,87	-32.177,89	46.320,02	14.142,13
--	------------------------	--	--	--	-----------	------------	--------	------------	-----------	-----------

Ejercicio: 2025

SITUACION REMANENTES DE CRÉDITO POR APLICACIONES

Clasificación			Descripción	SALDOS				
Org.	Prog.	Econ.		Créditos Disponibles	Retenidos Pend. Util.	Retenidos Para Transf.	Gastos Autorizados	Gastos Compromet.
	231	12000	RETRIBUCIONES BASICAS FUNCIONARIOS A1	2.763,95				
	231	12001	RETRIBUCIONES BASICAS FUNCIONARIOS A2	5.991,76				
	231	12004	RETRIBUCIONES BASICAS FUNCIONARIOS C2	1.704,21				
	231	12006	TRIENIOS	6.513,08				
	231	12100	COMPLEMENTO DE DESTINO FUNCIONARIOS	-18.816,55				
	231	12101	COMPLEMENTO ESPECÍFICO FUNCIONARIOS	3.628,99				
	231	15000	COMPLEMENTO DE PRODUCTIVIDAD FUNCIONARIOS	3.148,89				
	231	16000	CUOTAS SEGUROS SOCIALES DEL PERSONAL	20.881,99				
	231	16204	FONDO ACCION SOCIAL DEL PERSONAL	-632,91				
	231	20400	Arrendamientos de material de transporte	100,00				
	231	21200	REPARAC. MANTENI. EDIFICIOS	500,00				
	231	22001	PRENSA, REVISTAS, LIBROS Y OTRAS PUBLICACIONES	165,54				
	231	22200	SERVICIO COMUNICACIONES TELEFONICAS	514,00				
	231	22400	PRIMAS DE SEGUROS	1.600,00				
	231	22502	IMPUESTOS	200,00				
	231	22606	CURSOS DE FORMACION DEL PERSONAL	500,00				
	231	22699	GASTOS DIVERSOS DE ACTIVIDADES	10.000,00				
	231	22706	MINUTAS DE HONORARIOS	30.000,00				
Suma y sigue:				68.762,95				

Ejercicio: 2025

SITUACION REMANENTES DE CRÉDITO POR APLICACIONES

Clasificación			Descripción	SALDOS				
Org.	Prog.	Econ.		Créditos Disponibles	Retenidos Pend. Util.	Retenidos Para Transf.	Gastos Autorizados	Gastos Compromet.
	231	22707	JORNADAS IAT	4.698,52				
	231	22799	CONTRATOS PRESTACIÓN DE SERVICIOS	6.151,55				3.629,11
	231	23020	DIETAS DEL PERSONAL	250,00				
	231	23120	GASTOS DE LOCOMOCION DEL PERSONAL	500,00				
	231	23300	INDEMNIZACIONES	250,00				
	231	48000	ASOCIACION ALMERIENSE "TUTELA SIN LIMITE"	2.500,00				
	231	62600	EQUIPOS PARA PROCESOS DE INFORMACION	2.400,00				
	231	83000	ANTICIPOS REINTEGRABLES AL PERSONAL	6.000,00				
Suma Total				91.513,02				3.629,11

ESTADO DE EJECUCIÓN DESDE 1/1/2025 HASTA 31/12/2025

Clasificación ARTÍCULO	DENOMINACIÓN DE LOS ARTÍCULOS	Créditos Iniciales	Modificaciones	Créditos Totales	Obligaciones Reconocidas	Pagos Realizados	Reintegros de Gastos	Pagos Líquidos	Pendiente de Pago	Estado de Ejecución
12	Personal Funcionario	211.573,45		211.573,45	209.788,01	209.788,01		209.788,01		1.785,44
15	Incentivos al rendimiento	36.643,96		36.643,96	33.495,07	33.495,07		33.495,07		3.148,89
16	Cuotas, prestaciones y gastos sociales a cargo del empleador	71.684,07		71.684,07	51.434,99	48.540,72	64,87	48.475,85	2.959,14	20.249,08
20	Arrendamientos y cánones	100,00		100,00						100,00
21	Reparaciones, mantenimiento y conservación	500,00		500,00						500,00
22	Material, suministros y otros	68.598,52		68.598,52	11.139,80	10.418,96		10.418,96	720,84	57.458,72
23	Indemnizaciones por razón del servicio	1.000,00		1.000,00						1.000,00
48	A Familias e Instituciones sin fines de lucro	2.500,00		2.500,00						2.500,00
62	Inversión nueva asociada al funcionamiento operativo de los	2.400,00		2.400,00						2.400,00
83	Concesión de préstamos fuera del sector público	6.000,00		6.000,00						6.000,00
	Suma	401.000,00		401.000,00	305.857,87	302.242,76	64,87	302.177,89	3.679,98	95.142,13

**ESTADO DE LIQUIDACIÓN DEL PRESUPUESTO
(2025)**

II. LIQUIDACIÓN DEL PRESUPUESTO DE INGRESOS

APLICACIÓN PRESUP.	DESCRIPCIÓN	PREVISIONES PRESUPUESTARIAS			DERECHOS RECONOCIDOS	DERECHOS ANULADOS	DERECHOS CANCELADOS	DERECHOS RECONOCIDOS NETOS	RECAUDACIÓN NETA	DERECHOS PENDIENTES DE COBRO A 31 DE DICIEMBRE	EXCESO / DEFECTO PREVISIÓN
		INICIALES	MODIFICACIONES	DEFINITIVAS							
39904	IMPREVISTOS	100,00		100,00							-100,00
40000	TRANSFERENCIA DE DIPUTACION PROVINCIAL DE	394.800,00		394.800,00	320.000,00		320.000,00	270.000,00	50.000,00		-74.800,00
52101	INTERESES EN CUENTAS CORRIENTES	100,00		100,00							-100,00
83000	REINTEGRO ANTICIPOS DE PAGAS DEL PERSONAL	6.000,00		6.000,00							-6.000,00
	Suma	401.000,00		401.000,00	320.000,00		320.000,00	270.000,00	50.000,00		-81.000,00

ESTADO DE LIQUIDACIÓN DEL PRESUPUESTO DE INGRESOS: RESUMEN POR CLASIFICACIÓN ECONÓMICA

(2025)

Capítulo: 4 TRANSFERENCIAS CORRIENTES

ARTÍCULO	CONCEPTO SUBCONCEPTO	PREVISIONES PRESUPUESTARIAS			DERECHOS RECONOCIDOS	DERECHOS ANULADOS	DERECHOS CANCELADOS	DERECHOS RECONOCIDOS NETOS	RECAUDACIÓN NETA	DERECHOS PENDIENTES DE COBRO A 31 DE DICIEMBRE	EXCESO / DEFECTO PREVISIÓN
		INICIALES	MODIFICACIONES	DEFINITIVAS							
40	De la Administración General de la Entidad Local										
	400 De la Administración General de la Entidad Local										
	40000 TRANSFERENCIAS DIPUTACION DE ALMERIA	394.800,00		394.800,00	320.000,00		320.000,00	270.000,00	50.000,00	-74.800,00	
	Total Concepto	394.800,00		394.800,00	320.000,00		320.000,00	270.000,00	50.000,00	-74.800,00	
	Total Artículo.	394.800,00		394.800,00	320.000,00		320.000,00	270.000,00	50.000,00	-74.800,00	
	Total Capítulo	394.800,00		394.800,00	320.000,00		320.000,00	270.000,00	50.000,00	-74.800,00	

ESTADO DE LIQUIDACIÓN DEL PRESUPUESTO DE INGRESOS: RESUMEN POR CLASIFICACIÓN ECONÓMICA

(2025)

Capítulo: 8 ACTIVOS FINANCIEROS

ARTÍCULO	CONCEPTO SUBCONCEPTO	PREVISIONES PRESUPUESTARIAS			DERECHOS RECONOCIDOS	DERECHOS ANULADOS	DERECHOS CANCELADOS	DERECHOS RECONOCIDOS NETOS	RECAUDACIÓN NETA	DERECHOS PENDIENTES DE COBRO A 31 DE DICIEMBRE	EXCESO / DEFECTO PREVISIÓN
		INICIALES	MODIFICACIONES	DEFINITIVAS							
83	Reintegro de préstamos de fuera del sector público										
	830 Reintegro de préstamos de fuera del sector público a corto p										
	83000 PRESTAMOS A CORTO PLAZO	6.000,00		6.000,00							-6.000,00
	Total Concepto	6.000,00		6.000,00							-6.000,00
	Total Artículo.	6.000,00		6.000,00							-6.000,00
	Total Capítulo	6.000,00		6.000,00							-6.000,00
	Total	401.000,00		401.000,00	320.000,00			320.000,00	270.000,00	50.000,00	-81.000,00

(2025)

ESTADO DE LIQUIDACIÓN DEL PRESUPUESTO

I. LIQUIDACIÓN DEL PRESUPUESTO DE GASTOS

APLICACIÓN PRESUP.			DESCRIPCIÓN	CRÉDITOS PRESUPUESTARIOS			GASTOS COMPROMET.	OBLIGACIONES RECONOCIDAS NETAS	PAGOS	OBLIGACIONES PENDIENTES DE PAGO A 31 DE DICIEMBRE	REMANENTES DE CRÉDITO
				INICIALES	MODIFICACIONES	DEFINITIVAS					
231	12000		RETRIBUCIONES BASICAS FUNCIONARIOS A1	18.087,25		18.087,25	15.323,30	15.323,30	15.323,30		2.763,95
231	12001		RETRIBUCIONES BASICAS FUNCIONARIOS A2	31.810,02		31.810,02	25.818,26	25.818,26	25.818,26		5.991,76
231	12004		RETRIBUCIONES BASICAS FUNCIONARIOS C2	20.650,76		20.650,76	18.946,55	18.946,55	18.946,55		1.704,21
231	12006		TRINIENOS	16.831,88		16.831,88	10.318,80	10.318,80	10.318,80		6.513,08
231	12100		COMPLEMENTO DE DESTINO FUNCIONARIOS	38.999,03		38.999,03	57.815,58	57.815,58	57.815,58		-18.816,55
231	12101		COMPLEMENTO ESPECÍFICO FUNCIONARIOS	85.194,51		85.194,51	81.565,52	81.565,52	81.565,52		3.628,99
231	15000		COMPLEMENTO DE PRODUCTIVIDAD FUNCIONARIOS	36.643,96		36.643,96	33.495,07	33.495,07	33.495,07		3.148,89
231	16000		CUOTAS SEGUROS SOCIALES DEL PERSONAL	71.684,07		71.684,07	50.802,08	50.802,08	47.842,94	2.959,14	20.881,99
231	16204		FONDO ACCION SOCIAL DEL PERSONAL				632,91	632,91	632,91		-632,91
231	20400		Arrendamientos de material de transporte	100,00		100,00					100,00
231	21200		REPARAC. MANTENI. EDIFICIOS	500,00		500,00					500,00
231	22001		PRENSA, REVISTAS, LIBROS Y OTRAS PUBLICACIONES	600,00		600,00	434,46	434,46	434,46		165,54
231	22200		SERVICIO COMUNICACIONES TELEFONICAS	1.000,00		1.000,00	486,00	486,00	486,00		514,00
231	22400		PRIMAS DE SEGUROS	1.600,00		1.600,00					1.600,00
231	22502		IMPUESTOS	200,00		200,00					200,00
231	22606		CURSOS DE FORMACION DEL PERSONAL	500,00		500,00					500,00
231	22699		GASTOS DIVERSOS DE ACTIVIDADES	10.000,00		10.000,00					10.000,00
231	22706		MINUTAS DE HONORARIOS	30.000,00		30.000,00					30.000,00
231	22707		JORNADAS IAT	4.698,52		4.698,52					4.698,52
231	22799		CONTRATOS PRESTACIÓN DE SERVICIOS	20.000,00		20.000,00	13.848,45	10.219,34	9.498,50	720,84	9.780,66
231	23020		DIETAS DEL PERSONAL	250,00		250,00					250,00
231	23120		GASTOS DE LOCOMOCION DEL PERSONAL	500,00		500,00					500,00
231	23300		INDEMNIZACIONES	250,00		250,00					250,00
231	48000		ASOCIACION ALMERIENSE "TUTELA SIN LIMITE"	2.500,00		2.500,00					2.500,00
231	62600		EQUIPOS PARA PROCESOS DE INFORMACION	2.400,00		2.400,00					2.400,00
231	83000		ANTICIPOS REINTEGRABLES AL PERSONAL	6.000,00		6.000,00					6.000,00
			Suma	401.000,00		401.000,00	309.486,98	305.857,87	302.177,89	3.679,98	95.142,13

(2025)

Pág.

1

ESTADO DE LIQUIDACIÓN DEL PRESUPUESTO DE GASTOS: RESUMEN POR CLASIFICACIÓN ECONÓMICA

Capítulo: 1 GASTOS DE PERSONAL

ARTÍCULO	CONCEPTO SUBCONCEPTO	CRÉDITOS PRESUPUESTARIOS			GASTOS COMPROMET.	OBLIGACIONES RECONOCIDAS NETAS	PAGOS	OBLIGACIONES PENDIENTES DE PAGO A 31 DE DICIEMBRE	REMANENTES DE CRÉDITO
		INICIALES	MODIFICACIONES	DEFINITIVAS					
12	Personal Funcionario								
	120 Retribuciones básicas								
	12000 Sueldos del Grupo A1	18.087,25		18.087,25	15.323,30	15.323,30	15.323,30		2.763,95
	12001 Sueldos del Grupo A2	31.810,02		31.810,02	25.818,26	25.818,26	25.818,26		5.991,76
	12004 Sueldos del Grupo C2	20.650,76		20.650,76	18.946,55	18.946,55	18.946,55		1.704,21
	12006 Trienios	16.831,88		16.831,88	10.318,80	10.318,80	10.318,80		6.513,08
	Total Concepto	87.379,91		87.379,91	70.406,91	70.406,91	70.406,91		16.973,00
	121 Retribuciones complementarias								
	12100 Complemento de destino	38.999,03		38.999,03	57.815,58	57.815,58	57.815,58		-18.816,55
	12101 Complemento específico	85.194,51		85.194,51	81.565,52	81.565,52	81.565,52		3.628,99
	Total Concepto	124.193,54		124.193,54	139.381,10	139.381,10	139.381,10		-15.187,56
	Total Artículo.	211.573,45		211.573,45	209.788,01	209.788,01	209.788,01		1.785,44
15	Incentivos al rendimiento								
	150 Productividad								
	15000 PRODUCTIVIDAD	36.643,96		36.643,96	33.495,07	33.495,07	33.495,07		3.148,89
	Total Concepto	36.643,96		36.643,96	33.495,07	33.495,07	33.495,07		3.148,89
	Total Artículo.	36.643,96		36.643,96	33.495,07	33.495,07	33.495,07		3.148,89
16	Cuotas, prestaciones y gastos sociales a cargo del empleador								
	160 Cuotas sociales								
	16000 Seguridad Social	71.684,07		71.684,07	50.802,08	50.802,08	47.842,94	2.959,14	20.881,99
	Total Concepto	71.684,07		71.684,07	50.802,08	50.802,08	47.842,94	2.959,14	20.881,99
	162 Gastos sociales del personal								
	16204 Acción social				632,91	632,91	632,91		-632,91
	Total Concepto				632,91	632,91	632,91		-632,91

(2025)

ESTADO DE LIQUIDACIÓN DEL PRESUPUESTO DE GASTOS: RESUMEN POR CLASIFICACIÓN ECONÓMICA

Capítulo: 1 GASTOS DE PERSONAL

ARTÍCULO	CONCEPTO SUBCONCEPTO	CRÉDITOS PRESUPUESTARIOS			GASTOS COMPROMET.	OBLIGACIONES RECONOCIDAS NETAS	PAGOS	OBLIGACIONES PENDIENTES DE PAGO A 31 DE DICIEMBRE	REMANENTES DE CRÉDITO
		INICIALES	MODIFICACIONES	DEFINITIVAS					
	Total Artículo.	71.684,07		71.684,07	51.434,99	51.434,99	48.475,85	2.959,14	20.249,08
	Total Capítulo	319.901,48		319.901,48	294.718,07	294.718,07	291.758,93	2.959,14	25.183,41

(2025)

ESTADO DE LIQUIDACIÓN DEL PRESUPUESTO DE GASTOS: RESUMEN POR CLASIFICACIÓN ECONÓMICA

Capítulo: 2 GASTOS CORRIENTES EN BIENES Y SERVICIOS

ARTÍCULO	CONCEPTO SUBCONCEPTO	CRÉDITOS PRESUPUESTARIOS			GASTOS COMPROMET.	OBLIGACIONES RECONOCIDAS NETAS	PAGOS	OBLIGACIONES PENDIENTES DE PAGO A 31 DE DICIEMBRE	REMANENTES DE CRÉDITO
		INICIALES	MODIFICACIONES	DEFINITIVAS					
	22606 Reuniones, conferencias y cursos	500,00		500,00					500,00
	22699 Otros gastos diversos	10.000,00		10.000,00					10.000,00
	Total Concepto	10.500,00		10.500,00					10.500,00
	227 Trabajos realizados por otras empresas y profesionales								
	22706 Estudios y trabajos técnicos	30.000,00		30.000,00					30.000,00
	22707 Trabajos realizados por otras empresas y profesionales	4.698,52		4.698,52					4.698,52
	22799 Otros trabajos realizados por otras empresas y profesionales	20.000,00		20.000,00	13.848,45	10.219,34	9.498,50	720,84	9.780,66
	Total Concepto	54.698,52		54.698,52	13.848,45	10.219,34	9.498,50	720,84	44.479,18
	Total Artículo.	68.598,52		68.598,52	14.768,91	11.139,80	10.418,96	720,84	57.458,72
23	Indemnizaciones por razón del servicio								
	230 Dietas								
	23020 Del personal no directivo	250,00		250,00					250,00
	Total Concepto	250,00		250,00					250,00
	231 Locomoción								
	23120 Del personal no directivo	500,00		500,00					500,00
	Total Concepto	500,00		500,00					500,00
	233								
	23300 OTRAS INDEMNIZACIONES	250,00		250,00					250,00
	Total Concepto	250,00		250,00					250,00
	Total Artículo.	1.000,00		1.000,00					1.000,00
	Total Capítulo	70.198,52		70.198,52	14.768,91	11.139,80	10.418,96	720,84	59.058,72

(2025)

ESTADO DE LIQUIDACIÓN DEL PRESUPUESTO DE GASTOS: RESUMEN POR CLASIFICACIÓN ECONÓMICA

Capítulo: 4 TRANSFERENCIAS CORRIENTES

ARTÍCULO	CONCEPTO SUBCONCEPTO	CRÉDITOS PRESUPUESTARIOS			GASTOS COMPROMET.	OBLIGACIONES RECONOCIDAS NETAS	PAGOS	OBLIGACIONES PENDIENTES DE PAGO A 31 DE DICIEMBRE	REMANENTES DE CRÉDITO
		INICIALES	MODIFICACIONES	DEFINITIVAS					
48	A Familias e Instituciones sin fines de lucro								
	480 A Familias e Instituciones sin fines de lucro								
	48000 TRANSFERENCIAS CTES. A PARTICULARES	2.500,00		2.500,00					2.500,00
	Total Concepto	2.500,00		2.500,00					2.500,00
	Total Artículo.	2.500,00		2.500,00					2.500,00
	Total Capítulo	2.500,00		2.500,00					2.500,00

(2025)

ESTADO DE LIQUIDACIÓN DEL PRESUPUESTO DE GASTOS: RESUMEN POR CLASIFICACIÓN ECONÓMICA

Capítulo: 6 INVERSIONES REALES

ARTÍCULO	CONCEPTO SUBCONCEPTO	CRÉDITOS PRESUPUESTARIOS			GASTOS COMPROMET.	OBLIGACIONES RECONOCIDAS NETAS	PAGOS	OBLIGACIONES PENDIENTES DE PAGO A 31 DE DICIEMBRE	REMANENTES DE CRÉDITO
		INICIALES	MODIFICACIONES	DEFINITIVAS					
62	Inversión nueva asociada al funcionamiento operativo de los								
	626 Equipos para procesos de información								
	62600 EQUIPOS PARA PROCESOS DE INFORMACION	2.400,00		2.400,00					2.400,00
	Total Concepto	2.400,00		2.400,00					2.400,00
	Total Artículo.	2.400,00		2.400,00					2.400,00
	Total Capítulo	2.400,00		2.400,00					2.400,00

(2025)

ESTADO DE LIQUIDACIÓN DEL PRESUPUESTO DE GASTOS: RESUMEN POR CLASIFICACIÓN ECONÓMICA

Capítulo: 8 ACTIVOS FINANCIEROS

ARTÍCULO	CONCEPTO SUBCONCEPTO	CRÉDITOS PRESUPUESTARIOS			GASTOS COMPROMET.	OBLIGACIONES RECONOCIDAS NETAS	PAGOS	OBLIGACIONES PENDIENTES DE PAGO A 31 DE DICIEMBRE	REMANENTES DE CRÉDITO
		INICIALES	MODIFICACIONES	DEFINITIVAS					
83	Concesión de préstamos fuera del sector público								
	830 Préstamos a corto plazo								
	83000 A CORTO PLAZO	6.000,00		6.000,00				6.000,00	
	Total Concepto	6.000,00		6.000,00				6.000,00	
	Total Artículo.	6.000,00		6.000,00				6.000,00	
	Total Capítulo	6.000,00		6.000,00				6.000,00	
	Total	401.000,00		401.000,00	309.486,98	305.857,87	302.177,89	3.679,98	95.142,13

(2025)

ESTADO DE LIQUIDACIÓN DEL PRESUPUESTO DE GASTOS: RESUMEN POR CLASIFICACIÓN PROGRAMA

Área de Gasto : 2 ACTUACIONES DE PROTECCIÓN Y PROMOCIÓN SOCIAL.

POLÍTICA	GRUPO PROG. SUBPROGRAMA	CRÉDITOS PRESUPUESTARIOS			GASTOS COMPROMET.	OBLIGACIONES RECONOCIDAS NETAS	PAGOS	OBLIGACIONES PENDIENTES DE PAGO A 31 DE DICIEMBRE	REMANENTES DE CRÉDITO
		INICIALES	MODIFICACIONES	DEFINITIVAS					
23	SERVICIOS SOCIALES Y PROMOCIÓN SOCIAL.								
	231 ASISTENCIA SOCIAL PRIMARIA								
	231 ASISTENCIA SOCIAL PRIMARIA	401.000,00		401.000,00	309.486,98	305.857,87	302.177,89	3.679,98	95.142,13
	Total Gr. Progra. . .	401.000,00		401.000,00	309.486,98	305.857,87	302.177,89	3.679,98	95.142,13
	Total Política	401.000,00		401.000,00	309.486,98	305.857,87	302.177,89	3.679,98	95.142,13
	Total Área de Gasto	401.000,00		401.000,00	309.486,98	305.857,87	302.177,89	3.679,98	95.142,13
	Total	401.000,00		401.000,00	309.486,98	305.857,87	302.177,89	3.679,98	95.142,13

(2025)

ESTADO DE LIQUIDACIÓN DE PRESUPUESTO DE GASTOS POR GRUPO DE PROGRAMA Y CONCEPTO

Área de Gasto : 2 ACTUACIONES DE PROTECCIÓN Y PROMOCIÓN SOCIAL.

Política 23 SERVICIOS SOCIALES Y PROMOCIÓN SOCIAL.

Grup. Prog. 231 ASISTENCIA SOCIAL PRIMARIA

APLIC.			DENOMINACIÓN DE LOS CONCEPTOS	CRÉDITOS PRESUPUESTARIOS			GASTOS COMPROMET.	OBLIGACIONES RECONOCIDAS NETAS	PAGOS	OBLIGACIONES PENDIENTES DE PAGO A 31 DE DICIEMBRE	REMANENTES DE CRÉDITO
CL.Programa	CL.Económica			INICIALES	MODIFICACIONES	DEFINITIVAS					
G. Prog.	Cto.	Subcto.									
231	120	12000	Sueldos del Grupo A1	18.087,25		18.087,25	15.323,30	15.323,30	15.323,30		2.763,95
231	120	12001	Sueldos del Grupo A2	31.810,02		31.810,02	25.818,26	25.818,26	25.818,26		5.991,76
231	120	12004	Sueldos del Grupo C2	20.650,76		20.650,76	18.946,55	18.946,55	18.946,55		1.704,21
231	120	12006	Trienios	16.831,88		16.831,88	10.318,80	10.318,80	10.318,80		6.513,08
			CTO 120 Retribuciones básicas	87.379,91		87.379,91	70.406,91	70.406,91	70.406,91		16.973,00
231	121	12100	Complemento de destino	38.999,03		38.999,03	57.815,58	57.815,58	57.815,58		-18.816,55
231	121	12101	Complemento específico	85.194,51		85.194,51	81.565,52	81.565,52	81.565,52		3.628,99
			CTO 121 Retribuciones complementarias	124.193,54		124.193,54	139.381,10	139.381,10	139.381,10		-15.187,56
			ART. 12 Personal Funcionario	211.573,45		211.573,45	209.788,01	209.788,01	209.788,01		1.785,44
231	150	15000	PRODUCTIVIDAD	36.643,96		36.643,96	33.495,07	33.495,07	33.495,07		3.148,89
			CTO 150 Productividad	36.643,96		36.643,96	33.495,07	33.495,07	33.495,07		3.148,89
			ART. 15 Incentivos al rendimiento	36.643,96		36.643,96	33.495,07	33.495,07	33.495,07		3.148,89
231	160	16000	Seguridad Social	71.684,07		71.684,07	50.802,08	50.802,08	47.842,94	2.959,14	20.881,99
			CTO 160 Cuotas sociales	71.684,07		71.684,07	50.802,08	50.802,08	47.842,94	2.959,14	20.881,99
231	162	16204	Acción social				632,91	632,91	632,91		-632,91
			CTO 162 Gastos sociales del personal				632,91	632,91	632,91		-632,91
			ART. 16 Cuotas, prestaciones y gastos sociales a cargo del empleador	71.684,07		71.684,07	51.434,99	51.434,99	48.475,85	2.959,14	20.249,08
			CAP. 1 GASTOS DE PERSONAL	319.901,48		319.901,48	294.718,07	294.718,07	291.758,93	2.959,14	25.183,41
231	204	20400	Arrendamientos de material de transporte	100,00		100,00					100,00
			CTO 204 Arrendamientos de material de transporte	100,00		100,00					100,00
			ART. 20 Arrendamientos y cánones	100,00		100,00					100,00
231	212	21200	REPARAC. MANTENI. EDIFICIOS Y O.CONSTRUC	500,00		500,00					500,00

(2025)

ESTADO DE LIQUIDACIÓN DE PRESUPUESTO DE GASTOS POR GRUPO DE PROGRAMA Y CONCEPTO

Área de Gasto : 2 ACTUACIONES DE PROTECCIÓN Y PROMOCIÓN SOCIAL.

Política 23 SERVICIOS SOCIALES Y PROMOCIÓN SOCIAL.

Grup. Prog. 231 ASISTENCIA SOCIAL PRIMARIA

APLIC.			DENOMINACIÓN DE LOS CONCEPTOS	CRÉDITOS PRESUPUESTARIOS			GASTOS COMPROMET.	OBLIGACIONES RECONOCIDAS NETAS	PAGOS	OBLIGACIONES PENDIENTES DE PAGO A 31 DE DICIEMBRE	REMANENTES DE CRÉDITO
CL.Programa	CL.Económica			INICIALES	MODIFICACIONES	DEFINITIVAS					
G. Prog.	Cto.	Subcto.									
			CTO 212 Edificios y otras construcciones	500,00		500,00					500,00
			ART. 21 Reparaciones, mantenimiento y conservación	500,00		500,00					500,00
231	220	22001	Prensa, revistas, libros y otras publicaciones	600,00		600,00	434,46	434,46	434,46		165,54
			CTO 220 Material de oficina	600,00		600,00	434,46	434,46	434,46		165,54
231	222	22200	Servicios de telecomunicaciones	1.000,00		1.000,00	486,00	486,00	486,00		514,00
			CTO 222 Comunicaciones	1.000,00		1.000,00	486,00	486,00	486,00		514,00
231	224	22400	PRIMAS DE SEGUROS	1.600,00		1.600,00					1.600,00
			CTO 224 Primas de seguros	1.600,00		1.600,00					1.600,00
231	225	22502	Tributos de las Entidades locales	200,00		200,00					200,00
			CTO 225 Tributos	200,00		200,00					200,00
231	226	22606	Reuniones, conferencias y cursos	500,00		500,00					500,00
231	226	22699	Otros gastos diversos	10.000,00		10.000,00					10.000,00
			CTO 226 Gastos diversos	10.500,00		10.500,00					10.500,00
231	227	22706	Estudios y trabajos técnicos	30.000,00		30.000,00					30.000,00
231	227	22707	Trabajos realizados por otras empresas y profesionales	4.698,52		4.698,52					4.698,52
231	227	22799	Otros trabajos realizados por otras empresas y profesionales	20.000,00		20.000,00	13.848,45	10.219,34	9.498,50	720,84	9.780,66
			CTO 227 Trabajos realizados por otras empresas y profesionales	54.698,52		54.698,52	13.848,45	10.219,34	9.498,50	720,84	44.479,18
			ART. 22 Material, suministros y otros	68.598,52		68.598,52	14.768,91	11.139,80	10.418,96	720,84	57.458,72
231	230	23020	Del personal no directivo	250,00		250,00					250,00
			CTO 230 Dietas	250,00		250,00					250,00
231	231	23120	Del personal no directivo	500,00		500,00					500,00

(2025)

ESTADO DE LIQUIDACIÓN DE PRESUPUESTO DE GASTOS POR GRUPO DE PROGRAMA Y CONCEPTO

Área de Gasto : 2 ACTUACIONES DE PROTECCIÓN Y PROMOCIÓN SOCIAL.

Política 23 SERVICIOS SOCIALES Y PROMOCIÓN SOCIAL.

Grup. Prog. 231 ASISTENCIA SOCIAL PRIMARIA

APLIC.			DENOMINACIÓN DE LOS CONCEPTOS	CRÉDITOS PRESUPUESTARIOS			GASTOS COMPROMET.	OBLIGACIONES RECONOCIDAS NETAS	PAGOS	OBLIGACIONES PENDIENTES DE PAGO A 31 DE DICIEMBRE	REMANENTES DE CRÉDITO
CL.Programa	CL.Económica			INICIALES	MODIFICACIONES	DEFINITIVAS					
G. Prog.	Cto.	Subcto.									
231	233	23300	CTO 231 Locomoción	500,00		500,00					500,00
			OTRAS INDEMNIZACIONES	250,00		250,00					250,00
			CTO 233	250,00		250,00					250,00
			ART. 23 Indemnizaciones por razón del servicio	1.000,00		1.000,00					1.000,00
231	480	48000	CAP. 2 GASTOS CORRIENTES EN BIENES Y SERVICIOS	70.198,52		70.198,52	14.768,91	11.139,80	10.418,96	720,84	59.058,72
			TRANSFERENCIAS CTES. A PARTICULARES	2.500,00		2.500,00					2.500,00
			CTO 480 A Familias e Instituciones sin fines de lucro	2.500,00		2.500,00					2.500,00
			ART. 48 A Familias e Instituciones sin fines de lucro	2.500,00		2.500,00					2.500,00
			CAP. 4 TRANSFERENCIAS CORRIENTES	2.500,00		2.500,00					2.500,00
231	626	62600	EQUIPOS PARA PROCESOS DE INFORMACION	2.400,00		2.400,00					2.400,00
			CTO 626 Equipos para procesos de información	2.400,00		2.400,00					2.400,00
			ART. 62 Inversión nueva asociada al funcionamiento operativo de los	2.400,00		2.400,00					2.400,00
			CAP. 6 INVERSIONES REALES	2.400,00		2.400,00					2.400,00
231	830	83000	A CORTO PLAZO	6.000,00		6.000,00					6.000,00
			CTO 830 Préstamos a corto plazo	6.000,00		6.000,00					6.000,00
			ART. 83 Concesión de préstamos fuera del sector público	6.000,00		6.000,00					6.000,00
			CAP. 8 ACTIVOS FINANCIEROS	6.000,00		6.000,00					6.000,00
			TOTAL GR. PROGRA. 231	401.000,00		401.000,00	309.486,98	305.857,87	302.177,89	3.679,98	95.142,13

(2025)

ESTADO DE LIQUIDACIÓN DEL PRESUPUESTO POR BOLSA DE VINCULACIÓN

I.LIQUIDACIÓN DEL PRESUPUESTO DE GASTOS POR BOLSAS DE VINCULACIÓN

BOLSA DE VINCULACIÓN		CRÉDITOS PRESUPUESTARIOS			GASTOS COMPROMET.	OBLIGACIONES RECONOCIDAS NETAS	PAGOS	OBLIGACIONES PENDIENTES DE PAGO A 31 DE DICIEMBRE	REMANENTES DE CRÉDITO
		INICIALES	MODIFICACIONES	DEFINITIVAS					
231	1	319.901,48		319.901,48	294.718,07	294.718,07	291.758,93	2.959,14	25.183,41
231	2	1.000,00		1.000,00					1.000,00
231	20	100,00		100,00					100,00
231	21	500,00		500,00					500,00
231	22	13.900,00		13.900,00	920,46	920,46	920,46		12.979,54
231	227	54.698,52		54.698,52	13.848,45	10.219,34	9.498,50	720,84	44.479,18
231	48	2.500,00		2.500,00					2.500,00
231	6	2.400,00		2.400,00					2.400,00
231	83	6.000,00		6.000,00					6.000,00
Suma		401.000,00		401.000,00	309.486,98	305.857,87	302.177,89	3.679,98	95.142,13

**PRESUPUESTO DE INGRESOS. EJERCICIO CORRIENTE
PROCESO DE GESTIÓN**

RECAUDACIÓN NETA

EJERCICIO 2025

APLICACIÓN PRESUPUESTARIA	DESCRIPCIÓN	RECAUDACIÓN TOTAL	DEVOLUCIONES DE INGRESO	RECAUDACIÓN NETA
39904	IMPREVISTOS			
40000	TRANSFERENCIA DE DIPUTACION PROVINCIAL DE ALMERIA	270.000,00		270.000,00
52101	INTERESES EN CUENTAS CORRIENTES			
83000	REINTEGRO ANTICIPOS DE PAGAS DEL PERSONAL			
TOTAL		270.000,00		270.000,00

**PRESUPUESTO DE INGRESOS. EJERCICIO CORRIENTE
PROCESO DE GESTIÓN**

COMPROMISOS CONCERTADOS

EJERCICIO 2025

APLICACIÓN PRESUPUESTARIA	DESCRIPCIÓN	COMPROMISOS CONCERTADOS			COMPROMISOS REALIZADOS	COMPROMISOS PENDIENTES DE REALIZAR A 31 DE DICIEMBRE
		INCORPORADOS DE PTOS. CERRADOS	EN EL EJERCICIO	TOTAL		
40000	TRANSFERENCIA DE DIPUTACION PROVINCIAL DE ALMERIA		394.800,00	394.800,00	320.000,00	74.800,00
TOTAL			394.800,00	394.800,00	320.000,00	74.800,00

**EJERCICIOS CERRADOS
OBLIGACIONES DE PRESUPUESTOS CERRADOS**

EJERCICIO 2025

Aplic. Presupuestaria	Descripción	Obligaciones pendientes de pago a 1 de Enero	Modificaciones saldo inicial y anulaciones	Total Obligaciones	Prescripciones	Pagos realizados	Obligaciones pendientes de pago a 31 de Diciembre
2024.231.15000	COMPLEMENTO DE PRODUCTIVIDAD	6.745,92		6.745,92		6.745,92	
2024.231.22799	CONTRATOS PRESTACIÓN DE SERVICIOS	108,90		108,90		108,90	
		6.854,82		6.854,82		6.854,82	

ESTADO DE ACREEDORES NO PRESUPUESTARIOS

EJERCICIO: 2025

ACREEDORES

CUENTA	CONCEPTO		SALDO 1 DE ENERO	MODIFICACIONES SALDO INICIAL	ABONOS REALIZADOS EN EJERCICIO	TOTAL ACREEDORES	CARGOS REALIZADOS EN EJERCICIO	ACREEDORES PDTES. DE PAGO A 31 DE DICIEMBRE
	CÓDIGO	DESCRIPCIÓN						
4190	20061	OTRAS RETENCIONES AL PERSONAL - EURO SOLIDARIO	13,00			13,00		13,00
4190	20180	FONDO DE PENSIONES (PRODUCTIVIDAD)	275,28		5.420,22	5.695,50		5.695,50
TOTAL CUENTA			288,28		5.420,22	5.708,50		5.708,50
4751	20001	I.R.P.F. PROFESIONALES	373,99		1.191,00	1.564,99	1.302,49	262,50
4751	20006	I.R.P.F. NOMINAS	14.917,29		55.652,42	70.569,71	50.414,63	20.155,08
TOTAL CUENTA			15.291,28		56.843,42	72.134,70	51.717,12	20.417,58
4760	20030	CUOTA SEGURIDAD SOCIAL	4.654,72		12.856,28	17.511,00	13.226,84	4.284,16
TOTAL CUENTA			4.654,72		12.856,28	17.511,00	13.226,84	4.284,16
TOTAL			20.234,28		75.119,92	95.354,20	64.943,96	30.410,24